

Wirtschaftsplan 2018

GESAMTÜBERSICHT



STIFTUNG MUSEUM
MODERN ART HÜNFELD
SAMMLUNG JÜRGEN BLUM
KONRAD-ADENAUER-PLATZ 1
TELEFON: 08852 7180-148

Nr.	Sach- konto	Name	Ergebnis 2016	Planansatz 2017	Planansatz 2018	Planansatz 2019	Planansatz 2020	Planansatz 2021	Bemerkung
1.		Umsatzerlöse	4.442	5.600	3.650	3.650	3.650	3.650	
2.		+/- Bestandsveränderungen	0	0	0	0	0	0	
3.		Andere aktivierte Eigenleistungen	0	0	0	0	0	0	
4.		Sonstige Betriebliche Erträge	175.311	102.320	190.060	189.760	81.710	81.710	
	-	davon Erträge aus der Auflösung von Sonderposten	1	0	0	1	2	3	
		Summe der ordentlichen Erträge	179.753	107.920	193.710	193.410	85.360	85.360	
5.		Materialaufwand	0	0	0	0	0	0	
5a.		Aufwendungen für Roh-, Hilfs- und Betriebsstoffe und für bezogene Waren	0	0	0	0	0	0	
5b.		Aufwendungen für bezogene Leistungen	0	0	0	0	0	0	
6.		Personalaufwand	6.637	9.150	7.350	7.350	7.350	7.350	
6a.		Löhne und Gehälter	5.890	7.750	6.250	6.250	6.250	6.250	
6b.		Soziale Abgaben und Aufwendungen für die Altersversorgung und für Unterstützung	747	1.400	1.100	1.100	1.100	1.100	
	-	davon für Altersversorgung	0	0	0	0	0	0	
7.		Abschreibungen	21.650	27.750	21.500	21.500	21.500	21.500	
7a.		Abschreibungen auf immaterielle Vermögensgegenstände des Anlagevermögens und Sachanlagen sowie aktivierte Aufwendungen für die Ingangsetzung und Erweiterung des Geschäftsbetriebes	21.650	27.750	21.500	21.500	21.500	21.500	
7b.		Abschreibungen auf Vermögensgegenstände des Umlaufvermögens, soweit diese die in der Stiftung üblichen Abschreibungen überschreiten	0	0	0	0	0	0	
7c.		Außerplanmäßige Abschreibungen auf immaterielle Vermögensgegenstände des Anlagevermögens und Sachanlagen	0	0	0	0	0	0	
7d.		Abschreibungen auf Vermögensgegenstände des Umlaufvermögens zur Vorwegnahme künftiger Wertschwankungen	0	0	0	0	0	0	
8.		Sonstige betriebliche Aufwendungen	72.034	83.980	86.720	86.420	68.370	68.370	
	-	davon Einstellung in Sonderposten	1	0	0	1	2	3	

Nr.	Sach- konto	Name	Ergebnis 2016	Planansatz 2017	Planansatz 2018	Planansatz 2019	Planansatz 2020	Planansatz 2021	Bemerkung
		Summe der ordentlichen Aufwendungen	100.321	120.880	115.570	115.270	97.220	97.220	
9.		Erträge aus Beteiligungen	0	0	0	0	0	0	
	-	davon aus verbundenen Unternehmen	0	0	0	0	0	0	
10.		Erträge aus anderen Wertpapieren und Ausleihungen des Finanzanlagevermögens	0	0	0	0	0	0	
	-	davon aus verbundenen Unternehmen	0	0	0	0	0	0	
10a.		Erträge aus Gewinngemeinschaften, Gewinnabführungs- und Teilgewinnabführungsverträgen	0	0	0	0	0	0	
10b.		Erträge aus Verlustübernahme	0	0	0	0	0	0	
11.		Sonstige Zinsen und ähnliche Erträge	15.981	13.750	12.650	12.650	12.650	12.650	
	-	davon aus verbundenen Unternehmen							
		Summe der Finanzerträge	15.981	13.750	12.650	12.650	12.650	12.650	
12.		Abschreibungen auf Finanzanlagen und auf Wertpapiere des Umlaufvermögens	0	0	0	0	0	0	
	-	davon aus verbundenen Unternehmen	0	0	0	0	0	0	
12a.		Abschreibungen auf Finanzanlagen	0	0	0	0	0	0	
12b.		Abschreibungen auf Wertpapiere des Umlaufvermögens zur Vorwegnahme künftiger Wertschwankungen	0	0	0	0	0	0	
12c.		Aufgrund einer Gewinngemeinschaft, eines Gewinnabführungs- und Teilgewinnabführungsvertrages abgeführte Gewinne	0	0	0	0	0	0	
12d.		Aufwendungen aus Verlustübernahme	0	0	0	0	0	0	
13.		Sonstige Zinsen und ähnliche Aufwendungen	7.714	790	790	790	790	790	
	-	davon aus verbundenen Unternehmen	1	0	0	1	2	3	
		Summe der Finanzaufwendungen	7.714	790	790	790	790	790	
14.		Ergebnis der gewöhnlichen Geschäftstätigkeit	87.699	0	90.000	90.000	0	0	
15.		Außerordentliche Erträge	0	0	0	0	0	0	
16.		Außerordentliche Aufwendungen	0	0	0	0	0	0	
17.		Außerordentliches Ergebnis	0	0	0	0	0	0	
18.		Steuern vom Einkommen und vom Ertrag	0	0	0	0	0	0	
18a.		Latente Steuererträge	0	0	0	0	0	0	
18b.		Latente Steueraufwendungen	0	0	0	0	0	0	
19.		Sonstige Steuern	0	0	0	0	0	0	
		Jahresüberschuss/ Jahresfehlbetrag inkl. AfA	87.699	0	90.000	90.000	0	0	
		Davon Einstell. in neg. Eigenkapital	0						
		Rückführung neg. Eigenkapital	50.000	0	90.000	90.000	0	0	
		AfA gestiftetes Anlagevermögen	0						
		Erfolg laufende Rechnung	37.699	0	0	0	0	0	
		Einstellung in Rücklage	0						
		Auflösung Sonderposten	1.026						
		Einstellung in Sonderposten	12.409						

Nr.	Sach- konto	Name	Ergebnis 2016	Planansatz 2017	Planansatz 2018	Planansatz 2019	Planansatz 2020	Planansatz 2021	Bemerkung
		Einstellung SoPo Bewertungsaufwand AfA	26.316	0	0	0	0	0	
		Mittelübertragung	23.970	0	0	0	0	0	
		Jahresüberschuss/ Jahresfehlbetrag ohne AfA	50.286	0	0	0	0	0	

Wirtschaftsplan 2018

TEIL - ERFOLGSPLAN

Verwaltung allgemein
 Kostenstelle 10-13
 Produktbereich 01
 Produktgruppe 01-111
 Produkt 01-111-191
 Kostenträger 19-111-000



STIFTUNG MUSEUM
 MODERN ART HÜNFELD
 SAMMLUNG JÜRGEN BLUM
 KONRAD ADENAUER - PLATZ 4
 TELEFON: 03955 / 180-144

Nr.	Sach- konto	Name	Ergebnis 2016	Planansatz 2017	Planansatz 2018	Planansatz 2019	Planansatz 2020	Planansatz 2021	Bemerkung
		Summe der ordentlichen Erträge	0	0	0	0	0	0	
6.		Personalaufwand	7.385	10.550	8.450	8.450	8.450	8.450	
6a.		Löhne und Gehälter	5.890	7.750	6.250	6.250	6.250	6.250	
	255000	Anteilige Personalkosten	3.250	3.250	3.250	3.250	3.250	3.250	
	255101 bis 255105	Aufwandsentschädigung Personal	2.640	4.500	3.000	3.000	3.000	3.000	
6b.		Soziale Abgaben und Aufwendungen für die Altersversorgung und für Unterstützung	747	1.400	1.100	1.100	1.100	1.100	
	255500	Sozialversicherungsbeiträge	694	1.400	1.000	1.000	1.000	1.000	
	255503	Lohnsteuer	54	0	100	100	100	100	
8.		Sonstige betriebliche Aufwendungen	16.041	17.810	18.700	17.600	17.600	17.600	
	251007	Prüfung und Beratung	2.661	2.400	2.700	2.700	2.700	2.700	
	251008	Sitzungsgelder/Aufwandsentschädigungen	340	360	360	360	360	360	
	270200	Porto, Telefon	1.406	1.900	1.600	1.600	1.600	1.600	
	270400	Sonstige Kosten	219	600	1.500	400	400	400	
	275300	Versicherungsbeiträge	3.633	3.750	3.800	3.800	3.800	3.800	
	281000	Öffentlichkeitsarbeit/Werbung	7.782	8.800	8.740	8.740	8.740	8.740	
		Summe der ordentlichen Aufwendungen	23.426	28.360	27.150	26.050	26.050	26.050	
		Summe der Finanzerträge	0	0	0	0	0	0	
		Summe der Finanzaufwendungen	0	0	0	0	0	0	
14.		Ergebnis der gewöhnlichen Geschäftstätigkeit	-23.426	-28.360	-27.150	-26.050	-26.050	-26.050	
20.		Jahresüberschuss/Jahresfehlbetrag	-23.426	-28.360	-27.150	-26.050	-26.050	-26.050	

Wirtschaftsplan 2018

TEIL - ERFOLGSPLAN

Kostenstelle 10-13
 Produktbereich 16
 Produktgruppe 16-612
 Produkt 16-612-191
 Kostenträger 19-612-000

Finanzen



STIFTUNG MUSEUM
 MODERN ART HÜNFELD
 SAMMLUNG JÜRGEN BLUM
 SCHMIDT-ADENAUER-PLATZ
 TELEFON: 055627 190-148

1

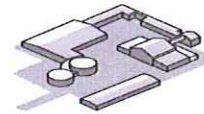
Nr.	Sach- konto	Name	Ergebnis 2016	Planansatz 2017	Planansatz 2018	Planansatz 2019	Planansatz 2020	Planansatz 2021	Bemerkung
4.		Sonstige betriebliche Erträge	169.484	90.810	176.010	171.760	63.710	63.710	
	200002	Betriebsmittelzuschüsse Stadt Hünfeld	95.244	80.810	80.010	78.760	60.710	60.710	
	200004	Erträge aus Zuwendungen Bürger- und Unternehmens	0	0	0	0	0	0	
	200005	Erträge aus der Auflösung v. Rückstellungen	0	0	0	0	0	0	
	200011	Erträge aus Spenden	20.000	0	0	0	0	0	
	115800	Auflösung Rücklage §58 Nr. 12 AO (JVA)	0	0	0	0	0	0	
	200007	Erträge aus Zuschuss Hess. Museumsverband	4.240	3.000	6.000	3.000	3.000	3.000	
	200008	Sonstige Zuschüsse/Erträge	50.000	0	90.000	90.000	0	0	
	200012	Erträge aus sonstigen Spenden (z. B. Förderverein)	0	7.000	0	0	0	0	
		Summe der ordentlichen Erträge	169.484	90.810	176.010	171.760	63.710	63.710	
7.		Abschreibungen	21.650	27.750	21.500	21.500	21.500	0	
7a.	250001	AfA auf immaterielle Vermögensgegenstände des AV und Sachanlagen, sowie auf aktivierte Aufwendungen für die Ingangsetzung und Erweiterung des Geschäftsbetriebes	21.650	27.750	21.500	21.500	21.500	21.500	
		Summe der ordentlichen Aufwendungen	21.650	27.750	21.500	21.500	21.500	0	
11.		Sonstige Zinsen und ähnliche Erträge	15.981	13.750	12.650	12.650	12.650	12.650	
	415003	Zinserträge VR (Giro + Festgeld)	3.258	3.500	800	800	800	800	
	415004	Zinserträge Spk (Giro + Festgeld)	12	0	0	0	0	0	
	415005	Zinserträge sonstige Institute	255	1.250	1.250	1.250	1.250	1.250	
	415101	Erträge aus Wertpapieren	12.456	9.000	10.600	10.600	10.600	10.600	
		Summe der Finanzerträge	15.981	13.750	12.650	12.650	12.650	12.650	
13.		Sonstige Zinsen und ähnliche Aufwendungen	7.714	790	790	790	790	790	
	450303	Kursverluste aus Verkauf v. Wertpapieren	6.925	0	0	0	0	0	
	470000	Zinsen Vermögensverwaltung	0	0	0	0	0	0	
	470001	Stückzinsen	0	0	0	0	0	0	
	4711000	Geldbeschaffungskosten	0	0	0	0	0	0	
	471200	Nebenkosten des Geldverkehrs	789	790	790	790	790	790	
		Summe der Finanzaufwendungen	7.714	790	790	790	790	790	
14.		Ergebnis der gewöhnlichen Geschäftstätigkeit	156.101	76.020	166.370	162.120	54.070	75.570	
20.		Jahresüberschuss/Jahresfehlbetrag	156.101	76.020	166.370	162.120	54.070	75.570	

Wirtschaftsplan 2018

TEIL - ERFOLGSPLAN

Kostenstelle Museum und Depot
 Produktbereich 20-24
 Produktgruppe 04
 Produkt 04-252
 Kostenträger 04-252-191
 19-252-001

Jugend / Sport / Kultur / Senioren / Soziales
 Kultur und Wissenschaft
 Nichtwissenschaftliche Museen, Sammlungen
 Museum und Museumsdepot
 Museum und Museumsdepot



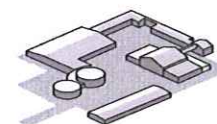
STIFTUNG MUSEUM
 MODERN ART HÜNFELD
 SAMMLUNG JÜRGEN BLUM
 KONRAD-ADENAUER-PLATZ 1
 TELEFON: 06652 / 180-148

Nr.	Sach- konto	Name	Ergebnis 2016	Planansatz 2017	Planansatz 2018	Planansatz 2019	Planansatz 2020	Planansatz 2021	Bemerkung
1.		Umsatzerlöse	4.442	5.600	3.650	3.650	3.650	3.650	
	200001	Eintrittsgelder/Führungen	3.843	2.450	3.000	3.000	3.000	3.000	
	200003	Katalogverkäufe u.a. Barkasse	199	2.600	100	100	100	100	
	200015	Erträge aus Veräußer. v. Vermögensgeg.	400	0	0	0	0	0	
	200009	Katalogverkäufe unbar	0	100	100	100	100	100	
	411002	Erträge aus Vermietung/Gebäudeüberlassung	0	450	450	450	450	450	
		Summe der ordentlichen Erträge	4.442	5.600	3.650	3.650	3.650	3.650	
8.		Sonstige betriebliche Aufwendungen	50.370	57.420	60.070	57.670	39.470	39.470	
	251002	Unterhaltung Gebäude/Außenanlagen	17.993	17.000	18.500	10.000	10.000	10.000	
	251012	Strom	3.416	2.800	3.500	3.500	3.600	3.600	
	251013	Gas/Fernwärme	6.664	7.100	6.800	6.900	6.900	6.900	
	251014	Wasser	88	150	100	100	100	100	
	251015	Abwasser	1.163	900	1.200	1.200	1.200	1.200	
	251016	Müll	188	200	200	18.500	200	200	
	251004	Unterhaltung Exponate	2.497	2.500	2.500	2.500	2.500	2.500	
	251005	Ausstellungen/Veranstaltungen/Bewirtung	14.117	26.000	26.500	14.200	14.200	14.200	
	251010	Grundsteuer	76	100	100	100	100	100	
	251018	Fremdreinigung	205	500	500	500	500	500	
	251017	Bestandsaufnahme / Inventarisierung	2.380	0	0	0	0	0	
	270400	Sonstige Kosten	1.583						
	270100	Büromaterial	0	120	120	120	120	120	
	280200	Geschenke, Präsente	0	50	50	50	50	50	
		Summe der ordentlichen Aufwendungen	50.370	57.420	60.070	57.670	39.470	39.470	
		Summe der Finanzerträge	0	0	0	0	0	0	
		Summe der Finanzaufwendungen	0	0	0	0	0	0	
14.		Ergebnis der gewöhnlichen Geschäftstätigkeit	-45.928	-51.820	-56.420	-54.020	-35.820	-35.820	
20.		Jahresüberschuss/Jahresfehlbetrag	-45.928	-51.820	-56.420	-54.020	-35.820	-35.820	

Wirtschaftsplan 2018

TEIL - ERFOLGSPLAN

Kostenstelle	Malschule	Jugend / Sport / Kultur / Senioren / Soziales
Produktbereich	20-24	Kultur und Wissenschaft
Produktgruppe	04	Heimat- und sonstige Kulturpflege
Produkt	04-281	Malschule
Kostenträger	04-281-191	Malschule
	19-281-001	



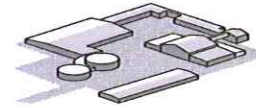
STIFTUNG MUSEUM
MODERN ART HÜNFELD
SAMMLUNG JÜRGEN BLUM
KONRAD-ADENAUER-PLATZ 1
TELEFON: 06662 / 180-148

Nr.	Sach- konto	Name	Ergebnis 2016	Planansatz 2017	Planansatz 2018	Planansatz 2019	Planansatz 2020	Planansatz 2021	Bemerkung
4.		Sonstige betriebliche Erträge	5.356	6.320	5.520	6.320	6.320	6.320	
	200013	Erträge aus Mieteinnahmen IDEA-Verein	1.320	1.320	1.320	1.320	1.320	1.320	
	200014	Erträge aus Beteiligung Nebenkosten IDEA-Verein	4.036	5.000	4.200	5.000	5.000	5.000	
		Summe der ordentlichen Erträge	5.356	6.320	5.520	6.320	6.320	6.320	
8.		Sonstige betriebliche Aufwendungen	4.282	5.500	4.700	4.750	4.900	4.900	
	251002	Unterhaltung Gebäude/Außenanlagen	246	500	500	500	500	500	
	251012	Strom	582	650	600	650	700	700	
	251013	Gas/Fernwärme	2.984	3.300	3.100	3.100	3.200	3.200	
	251014	Wasser	88	150	100	100	100	100	
	251015	Abwasser	383	900	400	400	400	400	
	251016	Müll		0	0	0	0	0	
	251004	Materialaufwand/ Unterhaltung Exponate		0	0	0	0	0	
		Summe der ordentlichen Aufwendungen	4.282	5.500	4.700	4.750	4.900	4.900	
		Summe der Finanzerträge		0	0	0	0	0	
		Summe der Finanzaufwendungen		0	0	0	0	0	
14.		Ergebnis der gewöhnlichen Geschäftstätigkeit	1.074	820	820	1.570	1.420	1.420	
20.		Jahresüberschuss/Jahresfehlbetrag	1.074	820	820	1.570	1.420	1.420	

Wirtschaftsplan 2018

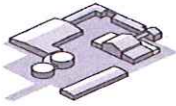
TEIL - ERFOLGSPLAN

Kostenstelle Wohnhaus
 20-24
 Produktbereich 04
 Produktgruppe 04-281
 Produkt 04-281-191
 Kostenträger 19-281-003



STIFTUNG MUSEUM
 MODERN ART HÜNFELD
 SAMMLUNG JÜRGEN BLUM
 KONRAD-ADENAUER-PLATZ 1
 TELEFON: 06652 / 180-148

Nr.	Sach- konto	Name	Ergebnis 2016	Planansatz 2017	Planansatz 2018	Planansatz 2019	Planansatz 2020	Planansatz 2021	Bemerkung
4.		Sonstige betriebliche Erträge	0	4.890	8.230	11.380	11.380	11.380	
	411002	Mieterträge	0	3.240	6.480	6.480	6.480	6.480	
	411004	Mietnebenkosten	0	1.650	1.750	4.900	4.900	4.900	
8.		Sonstige betriebliche Aufwendungen	970	2.150	2.150	5.300	5.300	5.300	
	251002	Unterhaltung Gebäude/Außenanlagen	333	400	400	400	400	400	
	251010	Grundsteuer B		100	100	100	100	100	
	251012	Strom	69	500	500	700	700	700	
	251013	Gas/Fernwärme	298	500	500	3.000	3.000	3.000	
	251014	Wasser	103	200	200	450	450	450	
	251015	Abwasser und Abwassergebühr	167	300	300	500	500	500	
	251016	Müll	0	50	50	50	50	50	
	251020	Wartungskosten	0	100	100	100	100	100	
		Summe der ordentlichen Aufwendungen	970	2.150	2.150	5.300	5.300	5.300	
		Summe der Finanzerträge	0	0	0	0	0	0	
		Summe der Finanzaufwendungen	0	0	0	0	0	0	
14.		Ergebnis der gewöhnlichen Geschäftstätigkeit	-970	2.740	6.080	6.080	6.080	6.080	
20.		Jahresüberschuss/Jahresfehlbetrag	-970	2.740	6.080	6.080	6.080	6.080	



STIFTUNG MUSEUM
MODERN ART HÜNFELD
SAMMLUNG JÜRGEN BLUM
KONRAD-ADENAUER-PLATZ 1
TELEFON: 06652 / 180-148

Wirtschaftsplan 2018

VERMÖGENS-/FINANZPLAN

Erläuterung:

Geldbewegungen, die nicht im Erfolgsplan abgebildet werden und notwendige Neutralisierungen von Aufwendungen und Erträgen, die nicht zu Geldbewegungen führen

Deckungsmittel		2016	2017	2018	2019	2020	2021	
Nr.	Bezeichnung	Euro	Euro	Euro	Euro	Euro		Erläuterungen
1	Zuführungen zum Stiftungskapital							
a	Zustiftungen Stadt Hünfeld	0,00	0,00	0,00	0,00	0,00	0,00	
b	Zustiftungen Dritte	0,00	0,00	0,00	0,00	0,00	0,00	
c	Zuwendung Stadt Hünfeld zur Rückbildung Sonderausweis negatives Eigenkapital	50.000,00	70.000,00	90.000,00	90.000,00	0,00	0,00	
2	Zuführungen zu Rücklagen abzüglich Entnahmen							
a	Mittelvortrag Vorjahr	50.286	0	0	0	0	0	
b	Zuführung Rücklage gem. § 58 Nr. 7a AO	0	0	0	0	0	0	
c	Auflösung Rücklage gem. § 58 Nr. 7a AO	0	0	0	0	0	0	
d	Zuführung Rücklage gem. § 58 Nr. 6 AO	0	0	0	0	0	0	
e	Auflösung Rücklage gem. § 58 Nr. 6 AO	0	0	0	0	0	0	
f	Zuführung Rücklage gem. § 58 Nr. 12 AO	0	0	0	0	0	0	
g	Auflösung Rücklage gem. § 58 Nr. 12 AO	0	0	0	0	0	0	
h	Zuführung sonstige Rücklage	-12.409	0	0	0	0	0	
i	Auflösung sonstige Rücklage	1.026	0	0	0	0	0	
j	Mittelvortrag Folgejahr	0	0	0	0	0	0	
3	Zuführungen zu langfristigen Rückstellungen abzüglich Entnahmen	0,00	0,00	0,00	0,00	0,00	0,00	
4	Zuführungen zu Sonderposten mit Rücklagen- anteil abzüglich Entnahmen	0,00	0,00	0,00	0,00	0,00	0,00	
5	Abschreibungen und Anlagenabgänge (ohne Nr. 6)							
a	BGA	21.650,00	27.750,00	21.500,00	21.500,00	21.500,00	21.500,00	

Auswirkung Haushalt Stadt Hünfeld/Dritte		2016	2017	2018	2019	2020	2021	
Nr.	Bezeichnung	Euro	Euro	Euro				Erläuterungen
	<u>Einnahmen</u>							
1	Zuweisungen zur Eigenkapitalaufstockung							
a	Zustiftungen Stadt Hünfeld	0,00	0,00	0,00	0,00	0,00	0,00	
b	Zustiftungen Landkreis Fulda	0,00	0,00	0,00	0,00	0,00	0,00	
c	Zuwendung Stadt Hünfeld zur Rückbildung Sonderausweis negatives Eigenkapital	50.000,00	70.000,00	90.000,00	90.000,00	0,00	0,00	
2	Zuweisungen zum Verlustausgleich	0,00	0,00	0,00	0,00	0,00	0,00	
a	Kostenerstattung Stadt Hünfeld	95.244,00	81.560,00	80.010,00	78.760,00	60.710,00	60.710,00	
b	Spenden Dritte	10.000,00	100,00	0,00	0,00	0,00	0,00	
c	Zuwendung Stadt Hünfeld Sanierung Wohnhaus	100.000,00	75.000,00	0,00	0,00	0,00	0,00	
3	Verwaltungskostenbeiträge, Zinsen	0,00	0,00	0,00	0,00	0,00	0,00	
4	Darlehen der Stadt	0,00	0,00	0,00	0,00	0,00	0,00	
	<u>Ausgaben</u>							
1	Gewinnabführungen							
2	Konzessionsabgaben	0,00	0,00	0,00	0,00	0,00	0,00	
3	Verwaltungskostenbeiträge, Zinsen							
a	Verwaltungskostenerstattung Stadt Hünfeld	3.250,00	3.250,00	3.250,00	3.250,00	3.250,00	3.250,00	
4	Eigenkapitalrückzahlung	0,00	0,00	0,00	0,00	0,00	0,00	
5.	Tilgung von Darlehen der Stadt							

6	Vom Anschaffungswert abzusetzende Kapitalzuschüsse	0,00	0,00	0,00	0,00	0,00	0,00	
7	Zuschüsse Nutzungsberechtigter abzüglich Entnahmen aus Pos. C der Passivseite "Empfangene Ertragszuschüsse"	0,00	0,00	0,00	0,00	0,00	0,00	
8	Rückflüsse aus gewährten Darlehen							
9	Kredite	0,00	0,00	0,00	0,00	0,00	0,00	
a	von der Stadt							
b	von Dritten							
	Deckungsmittel des Vermögensplans insgesamt	110.553,13	97.750,00	111.500,00	111.500,00	21.500,00	21.500,00	
Ausgaben		2016	2017	2018	2019	2020	2021	
Nr.	Bezeichnung							Erläuterungen
1	Sachanlagen und immaterielle Anlagewerte (Investitionen)	0,00	0,00	0,00	20.000,00	0,00	0,00	siehe Finanzierungsbedarf Übersicht Investmaßnahmen
a								
b								
2	Finanzanlagen	0,00	0,00	0,00	0,00	0,00	0,00	
3	Tilgung von Krediten	0,00	0,00	0,00	0,00	0,00	0,00	
4	Rückzahlung von Stiftungskapital	0,00	0,00	0,00	0,00	0,00	0,00	
	Ausgaben des Vermögensplans insgesamt	0,00	0,00	0,00	20.000,00	0,00	0,00	
Gesamt		2016	2017	2018	2019	2020	2021	
		110.553,13	97.750,00	111.500,00	91.500,00	21.500,00	21.500,00	

