


Jahresabschluss der Stadt Hünfeld

zum 31. Dezember 2020



MAGISTRAT DER STADT HÜNFELD
Konrad-Adenauer-Platz 1
36088 Hünfeld

06652 180-0
stadt@huenfeld.de
www.huenfeld.de

4.2.3.1	Forderungen aus Zuweisungen, Zuschüssen, Transferleistungen, Investitionszuweisungen und -zuschüsse und Investitionsbeiträgen	36
4.2.3.2	Forderungen aus Steuern und steuerähnlichen Abgaben	36
4.2.3.3	Forderungen aus Lieferungen und Leistungen	36
4.2.3.4	Forderungen gegen verbundene Unternehmen und gegen Unternehmen, mit denen ein Beteiligungsverhältnis besteht und Sondervermögen	37
4.2.3.5	Sonstige Vermögensgegenstände und Forderungen	37
4.2.4	Flüssige Mittel	38
	4.3 Rechnungsabgrenzungsposten	38
	5. Erläuterungen zu Posten der Passiva	38
	5.1 Eigenkapital	38
5.1.1	Nettoposition	38
5.1.2	Rücklagen, Sonderrücklagen und Stiftungskapital	39
5.1.2.1	Rücklagen aus Überschüssen des ordentlichen Ergebnisses	39
5.1.2.2	Rücklagen aus Überschüssen des außerordentlichen Ergebnisses	39
5.1.2.3	Sonderrücklagen	39
5.1.2.4	Stiftungskapital	40
5.1.3	Ergebnisverwendung	40
5.1.3.1	Ergebnisvortrag	40
5.1.3.2	Jahresüberschuss/ Jahresfehlbetrag	40
5.1.3.2.1	Ordentlicher Jahresüberschuss/ Jahresfehlbetrag	40
5.1.3.2.2	Außerordentlicher Jahresüberschuss/ Jahresfehlbetrag	40
	5.2 Sonderposten	41
5.2.1	Sonderposten für erhaltene Investitionszuweisungen, -zuschüsse und Investitionsbeiträge	41
5.2.1.1	Zuweisungen vom öffentlichen Bereich	41
5.2.1.2	Zuweisungen vom nicht öffentlichen Bereich	42
5.2.1.3	Investitionsbeiträge	42
5.2.2	Sonderposten für Gebührenaussgleich	42

5.2.3	Sonstige Sonderposten	43
5.3	Rückstellungen	43
5.3.1	Rückstellungen für Pensionen und ähnliche Verpflichtungen	44
5.3.2	Rückstellungen für Finanzausgleich und Steuerschuldverhältnisse	44
5.3.3	Rückstellungen für Rekultivierung und Nachsorge von Abfalldeponien	45
5.3.4	Rückstellungen für die Sanierung von Altlasten	45
5.3.5	Sonstige Rückstellungen	45
5.4	Verbindlichkeiten	46
5.4.1	Anleihen	46
5.4.2	Verbindlichkeiten aus Kreditaufnahmen	46
5.4.2.1	Verbindlichkeiten gegenüber Kreditinstituten	46
5.4.2.2	Verbindlichkeiten gegenüber öffentlichen Kreditgebern	47
5.4.2.3	Verbindlichkeiten gegenüber sonstigen Kreditgebern	47
5.4.3	Verbindlichkeiten aus Kreditaufnahmen für die Liquiditätssicherung	47
5.4.4	Verbindlichkeiten aus kreditähnlichen Rechtsgeschäften	47
5.4.5	Verbindlichkeiten aus Zuweisungen und Zuschüssen, Transferleistungen und Investitionszuweisungen und -zuschüssen sowie Investitionsbeiträgen	47
5.4.5.1	für laufende Zwecke	47
5.4.5.2	für Investitionen	47
5.4.6	Verbindlichkeiten aus Lieferungen und Leistungen	48
5.4.7	Verbindlichkeiten aus Steuern und steuerähnlichen Abgaben	48
5.4.8	Verbindlichkeiten gegenüber verbundenen Unternehmen und gegenüber Unternehmen, mit denen ein Beteiligungsverhältnis besteht, und Sondervermögen	48
5.4.9	Sonstige Verbindlichkeiten	49
5.5	Passive Rechnungsabgrenzungsposten	49
6.	Sonstige Angaben zur Stadt Hünfeld	50
6.1	Rechtliche und wirtschaftliche Grundlagen	50
6.2	Statistische Angaben	50
6.3	Organe und Vertretungsbefugnis	50
6.4	Mitarbeiterinnen und Mitarbeiter	53
6.5	Steuerliche Verhältnisse	53

6.6	Haftungsverhältnisse	53
6.7	Verbundene Unternehmen, Sondervermögen und Beteiligungen	53
6.8	Sonstige finanzielle Verpflichtungen	56
6.9	Anhängige Rechtsstreitigkeiten	56
7.	Übersichten	57
7.1	Anlagenübersicht	58
7.2	Übersicht über die Forderungen	59
7.3	Übersicht über die Verbindlichkeiten	60
7.4	Übersicht über den Stand der Rücklagen und Rückstellungen	61
7.5	Übersicht über die in das folgende Jahr zu übertragenden Haushaltsermächtigungen	62

Magistrat der Stadt Hünfeld
Vermögensrechnung (Bilanz) zum 31.12.2020

Aktiva	31.12.2020	31.12.2019	Passiva	31.12.2020	31.12.2019
1. Anlagevermögen			1. Eigenkapital		
1.1 Immaterielle Vermögensgegenstände	7.164.350,83 €	7.050.270,83 €	1.1 Netto-Position	95.961.840,35 €	95.961.840,35 €
1.1.1 Konzessionen, Lizenzen und ähnliche Rechte	548.446,83 €	571.541,83 €	1.2 Rücklagen, Sonderrücklagen, Stiftungskapital	34.486.820,09 €	33.891.934,91 €
1.1.2 Geleistete Investitionszuwendungen und -zuschüsse	6.615.904,00 €	6.478.729,00 €	1.2.1 Rücklagen aus Überschüssen des ordentlichen Ergebnisses	28.585.243,15 €	28.407.615,59 €
1.2 Sachanlagen	96.640.461,49 €	88.754.953,43 €	1.2.2 Rücklagen aus Überschüssen des außerordentlichen Ergebnisses	5.901.576,94 €	5.406.763,32 €
1.2.1 Grundstücke, grundstücksgleiche Rechte	18.794.651,36 €	18.907.573,41 €	1.2.3 Sonderrücklagen	0,00 €	77.556,00 €
1.2.2 Bauten, einschließlich Bauten auf fremden Grundstücken	17.278.219,00 €	17.368.543,00 €	1.2.4 Stiftungskapital	0,00 €	0,00 €
1.2.3 Sachanlagen im Gemeingebrauch, Infrastrukturvermögen	44.913.258,84 €	43.060.405,92 €	1.3 Ergebnisverwendung	1.379.567,21 €	672.441,18 €
1.2.4 Anlagen und Maschinen zur Leistungserstellung	989.927,00 €	961.575,00 €	1.3.1 Ergebnisvortrag	0,00 €	0,00 €
1.2.5 Andere Anlagen, Betriebs- und Geschäftsausstattung	2.562.807,09 €	2.210.830,72 €	1.3.1 .1 Ordentliches Ergebnis aus Vorjahren	0,00 €	0,00 €
1.2.6 Geleistete Anzahlungen und Anlagen im Bau	12.101.598,20 €	6.246.025,38 €	1.3.1 .2 Außerordentliche Ergebnisse aus Vorjahren	0,00 €	0,00 €
1.3 Finanzanlagen	90.184.558,89 €	92.397.739,62 €	1.3.2 Jahresüberschuss/Jahresfehlbetrag	1.379.567,21 €	672.441,18 €
1.3.1 Anteile an verbundenen Unternehmen	38.578.085,46 €	38.578.085,46 €	1.3.2.1 Ordentlicher Jahresüberschuss/Jahresfehlbetrag	582.974,14 €	177.627,56 €
1.3.2 Ausleihungen an verbundene Unternehmen	2.492.593,62 €	2.918.440,52 €	1.3.2.2 Außerordentlicher Jahresüberschuss/Jahresfehlbetrag	796.593,07 €	494.813,62 €
1.3.3 Beteiligungen	12.263.265,60 €	12.263.265,60 €	Summe Eigenkapital	131.828.227,65 €	130.526.216,44 €
1.3.4 Ausleihungen an Unternehmen, mit denen ein Beteiligungsverhältnis besteht	0,00 €	0,00 €	Eigenkapitalquote	64,20%	66,19%
1.3.5 Wertpapiere des Anlagevermögens	36.013.375,89 €	37.835.852,29 €	2. Sonderposten		
1.3.6 Sonstige Ausleihungen (sonstige Finanzanlagen)	837.238,32 €	802.095,75 €	2.1 Sonderposten für erhaltene Investitionszuweisungen, -zuschüsse und Investitionsbeiträge	41.044.376,32 €	38.440.235,01 €
1.4 Sparkassenrechtliche Sonderbeziehungen	0,00 €	0,00 €	2.1.1 Zuweisungen vom öffentlichen Bereich	23.131.891,04 €	22.326.214,04 €
2. Umlaufvermögen			2.1.2 Zuschüsse vom nicht öffentlichen Bereich	1.365.492,00 €	1.370.850,00 €
2.1 Vorräte einschließlich Roh-, Hilfs- und Betriebsstoffe	0,00 €	0,00 €	2.1.3 Investitionsbeiträge	16.546.993,28 €	14.743.170,97 €
2.2 Fertige und unfertige Erzeugnisse, Leistungen und Waren	0,00 €	0,00 €	2.2 Sonderposten für den Gebührenaussgleich	46.347,92 €	57.917,55 €
2.3 Forderungen und sonstige Vermögensgegenstände	3.207.578,40 €	2.245.855,78 €	2.3 Sonderposten für Umlagen nach § 37 Abs. 3 FAG	0,00 €	0,00 €
2.3.1 Forderungen aus Zuweisungen, Zuschüssen, Transferleistungen, Investitionszuweisungen und -zuschüssen u. Inv.beiträgen	1.995.071,74 €	842.211,20 €	2.4 Sonstige Sonderposten	0,00 €	0,00 €
2.3.2 Forderungen aus Steuern und steuerähnlichen Abgaben, Umlagen	683.827,75 €	786.794,01 €	3. Rückstellungen		
2.3.3 Forderungen aus Lieferungen und Leistungen	88.627,51 €	280.279,31 €	3.1 Rückstellungen für Pensionen und ähnliche Verpflichtungen	16.009.495,00 €	11.949.381,00 €
2.3.4 Forderungen gegen verbundene Unternehmen und gegen Unternehmen, mit denen ein Beteiligungsverhältnis besteht, und Sondervermögen	309.574,81 €	268.689,20 €	3.2 Rückstellungen für Umlageverpflichtungen nach dem FAG und für Verpflichtungen im Rahmen von Schuldverhältnissen	583.888,00 €	839.902,33 €
2.3.5 Sonstige Vermögensgegenstände	130.476,59 €	67.882,06 €	3.3 Rückstellungen für die Rekultivierung und Nachsorge von Abfalldeponien	29.154,03 €	89.504,03 €
2.4 Flüssige Mittel	7.814.981,15 €	6.401.349,11 €	3.4 Rückstellungen für die Sanierung von Altlasten	9.500,00 €	9.500,00 €
3. Rechnungsabgrenzungsposten	378.478,42 €	362.199,18 €	3.5 Sonstige Rückstellungen	4.059.711,71 €	3.411.822,38 €
4. Nicht durch Eigenkapital gedeckter Fehlbetrag	0,00 €	0,00 €	4. Verbindlichkeiten		
			4.1 Verbindlichkeiten aus Anleihen	0,00 €	0,00 €
			4.2 Verbindlichkeiten aus Kreditaufnahmen für Investitionen und Investitionsförderungsmaßnahmen	7.382.873,76 €	7.818.422,00 €
			4.2.1 Verbindlichkeiten gegenüber Kreditinstituten	1.419.037,32 €	856.047,25 €
			4.2.2 Verbindlichkeiten gegenüber öffentlichen Kreditgebern	5.963.836,44 €	6.962.374,75 €
			4.2.3 Verbindlichkeiten gegenüber sonstigen Kreditgebern	0,00 €	0,00 €
			4.3 Verbindlichkeiten aus Kreditaufnahmen für die Liquiditätssicherung	0,00 €	0,00 €
			4.4 Verbindlichkeiten aus kreditähnlichen Rechtsgeschäften	0,00 €	0,00 €
			4.5 Verbindlichkeiten aus Zuweisungen und Zuschüssen, Transferleistungen und Investitionszuweisungen und -zuschüssen sowie Investitionsbeiträgen	159.643,94 €	111.627,59 €
			4.6 Verbindlichkeiten aus Lieferungen und Leistungen	1.281.540,97 €	1.307.903,72 €
			4.7 Verbindlichkeiten aus Steuern und steuerähnlichen Abgaben	14.422,59 €	408,66 €
			4.8 Verbindlichkeiten gegenüber verbundenen Unternehmen und gegen Unternehmen, mit denen ein Beteiligungsverhältnis besteht, und Sondervermögen	621.219,87 €	563.800,36 €
			4.9 Sonstige Verbindlichkeiten	191.757,92 €	197.208,38 €
			5. Rechnungsabgrenzungsposten	2.128.249,50 €	1.888.518,50 €
Summe Aktiva	205.390.409,18 €	197.212.367,95 €	Summe Passiva	205.390.409,18 €	197.212.367,95 €



Ergebnisrechnung Stadt Hünfeld 2020

Nr.	Konten	Bezeichnung	Ergebnis des Vorjahres 2019	Fortgeschriebener Ansatz des Hh-Jahres 2020	Ergebnis des Hh-Jahres 2020	Vergleich fortgeschriebener Ansatz / Ergebnis des Hh-Jahres
1	2	3	4	5	6	7 (Sp.5-Sp.6)
1		Privatrechtliche Leistungsentgelte	1.601.222,24	1.791.184,00	1.350.849,88	440.334,12
2		Öffentlich-rechtliche Leistungsentgelte	843.759,19	715.483,00	891.094,13	-175.611,13
3		Kostensersatzleistungen und -erstattungen	1.582.769,13	1.454.221,00	1.616.819,40	-162.598,40
4		Bestandsveränderungen und aktivierte Eigenleistungen	0,00	0,00	0,00	0,00
5		Steuern und steuerähnliche Erträge einschließlich Erträge aus gesetzlichen Umlagen	17.720.987,70	17.259.000,00	15.923.387,87	1.335.612,13
6		Erträge aus Transferleistungen	527.104,19	527.000,00	527.604,21	-604,21
7		Erträge aus Zuweisungen und Zuschüssen für laufende Zwecke und allgemeine Umlagen	11.293.222,29	11.935.726,41	13.637.493,01	-1.701.766,60
8		Erträge aus der Auflösung von Sonderposten	1.557.182,25	2.456.514,00	1.665.257,82	791.256,18
9		Sonstige ordentliche Erträge	659.785,57	644.900,00	896.690,33	-251.790,33
10		Summe der ordentlichen Erträge (Nr. 1 bis 9)	35.786.032,56	36.784.028,41	36.509.196,65	274.831,76
11		Personalaufwendungen	4.859.268,90	5.650.789,32	5.182.072,52	468.716,80
12		Versorgungsaufwendungen	2.937.321,20	878.271,00	4.581.685,59	-3.703.414,59
13		Aufwendungen für Sach- und Dienstleistungen davon: Einstellungen in Sonderposten	8.735.861,89	11.193.381,04	6.673.404,32	4.519.976,72
14		Abschreibungen	2.885.663,70	3.381.732,00	2.985.005,61	396.726,39
15		Aufwendungen für Zuweisungen und Zuschüsse sowie besondere Finanzaufwendungen	2.963.346,80	3.763.191,36	3.091.275,40	671.915,96
16		Steueraufwendungen einschließlich Aufwendungen aus gesetzlichen Umlageverpflichtungen	14.031.941,23	13.846.543,00	13.591.785,69	254.757,31
17		Transferaufwendungen	12.794,06	77.000,00	22.196,66	54.803,34
18		Sonstige ordentliche Aufwendungen	24.069,35	31.905,00	32.576,72	-671,72
19		Summe der ordentlichen Aufwendungen (Nr. 11 bis 18)	36.450.267,13	38.822.812,72	36.160.002,51	2.662.810,21
20		Verwaltungsergebnis (Nr. 10 J. Nr. 19)	-664.234,57	-2.038.784,31	349.194,14	-2.387.978,45
21		Finanzerträge	1.023.361,29	853.663,00	399.964,08	453.698,92
22		Zinsen und andere Finanzaufwendungen	181.499,16	131.962,00	166.184,08	-34.222,08
23		Finanzergebnis (Nr. 21 J. Nr. 22)	841.862,13	721.701,00	233.780,00	487.921,00
24		Gesamtbetrag der ordentlichen Erträge (Nr. 10 und Nr. 21)	36.809.393,85	37.637.691,41	36.909.160,73	728.530,68
25		Gesamtbetrag der ordentlichen Aufwendungen (Nr. 19 und Nr. 22)	36.631.766,29	38.954.774,72	36.326.186,59	2.628.588,13
26		Ordentliches Ergebnis (Nr. 24 J. Nr. 25)	177.627,56	-1.317.083,31	582.974,14	-1.900.057,45
27		Außerordentliche Erträge	765.244,86	57.000,00	825.685,42	-768.685,42
28		Außerordentliche Aufwendungen	270.431,24	0,00	29.092,35	-29.092,35
29		Außerordentliches Ergebnis (Nr. 27 J. Nr. 28)	494.813,62	57.000,00	796.593,07	-739.593,07
30		Jahresergebnis (Nr. 26 und Nr. 29)	672.441,18	-1.260.083,31	1.379.567,21	-2.639.650,52



Finanzrechnung Stadt Hünfeld 2020

-Euro-

Nr.	Bezeichnung	Ergebnis des Vorjahres 2019	Fort-geschriebener Ansatz des Haushaltsjahres 2020	Ergebnis des Hh-Jahres 2020	Vergleich fort-geschriebener Ansatz / Ergebnis des Haushaltsjahres (Sp. 4 ./ Sp. 5)
1	2	3	4	5	6
1	Privatrechtliche Leistungsentgelte	1.595.786,37	1.791.184,00	1.403.564,63	387.619,37
2	Öffentlich-rechtliche Leistungsentgelte	867.703,80	808.270,00	952.749,59	-144.479,59
3	Kostenersatzleistungen und -erstattungen	1.696.224,53	1.454.221,00	1.053.276,30	400.944,70
4	Steuern und steuerähnliche Erträge einschließlich Erträge aus gesetzlichen Umlagen	18.295.778,44	17.259.000,00	15.907.669,49	1.351.330,51
5	Einzahlungen aus Transferleistungen	527.104,19	527.000,00	527.604,21	-604,21
6	Zuweisungen und Zuschüsse für laufende Zwecke und allgemeine Umlagen	11.302.734,33	11.935.726,41	13.643.378,82	-1.707.652,41
7	Zinsen und sonstige Finanzeinzahlungen	1.003.872,04	853.663,00	265.219,63	588.443,37
8	Sonstige ordentliche Einzahlungen und sonstige außerordentliche Einzahlungen, die sich nicht aus Investitionstätigkeit ergeben	971.135,57	1.047.650,00	819.236,30	228.413,70
9	Summe Einzahlungen aus laufender Verwaltungstätigkeit (Nr. 1 bis 8)	36.260.339,27	35.676.714,41	34.572.698,97	1.104.015,44
10	Personalauszahlungen	4.793.961,67	5.650.789,32	5.169.323,18	481.466,14
11	Versorgungsauszahlungen	403.087,69	426.727,00	409.693,48	17.033,52
12	Auszahlungen für Sach- und Dienstleistungen	5.945.828,57	11.193.381,04	5.681.726,36	5.511.654,68
13	Auszahlungen für Transferleistungen	12.445,89	77.000,00	22.468,10	54.531,90
14	Auszahlungen für Zuweisungen und Zuschüsse für laufende Zwecke sowie besondere Finanzauszahlungen	3.014.907,41	3.763.191,36	3.077.331,35	685.860,01
15	Auszahlungen für Steuern einschließlich Auszahlungen aus gesetzlichen Umlageverpflichtungen	12.901.738,62	13.846.543,00	13.584.896,81	261.646,19
16	Zinsen und ähnliche Auszahlungen	147.194,07	94.862,00	129.176,29	-34.314,29
17	Sonstige ordentliche Auszahlungen und sonstige außerordentliche Auszahlungen, die sich nicht aus Investitionstätigkeit ergeben	427.274,93	409.405,00	324.909,27	84.495,73
18	Summe Auszahlungen aus laufender Verwaltungstätigkeit (Nr. 10 bis 17)	27.646.438,85	35.461.898,72	28.399.524,84	7.062.373,88
19	Zahlungsmittelüberschuss/Zahlungsmittelbed. aus lfd. Verwaltungstätigkeit (Nr. 9 ./ Nr. 18)	8.613.900,42	214.815,69	6.173.174,13	-5.958.358,44
20	Einzahlungen aus Investitionszuweisungen und -zuschüssen sowie aus Investitionsbeiträgen	1.418.102,51	3.679.601,00	3.687.116,48	-7.515,48
21	Einzahlungen aus Abgängen von Vermögensgegenständen des Sachanlagevermögens und des immateriellen Anlagevermögens	1.091.553,39	395.600,00	2.356.467,09	-1.960.867,09
22	Einzahlungen aus Abgängen von Vermögensgegenständen des Finanzanlagevermögens	3.786.947,52	25.528.898,00	3.617.627,43	21.911.270,57
23	Summe Einzahlungen aus Investitionstätigkeit (Nr. 20 bis 22)	6.296.603,42	29.604.099,00	9.661.211,00	19.942.888,00
24	Auszahlungen für den Erwerb von Grundstücken und Gebäuden	644.202,78	10.917.306,67	2.139.020,75	8.778.285,92
25	Auszahlungen für Baumaßnahmen	6.185.231,02	31.232.145,19	9.370.376,65	21.861.768,54
26	Auszahlungen für Investitionen in das sonstige Sachanlagevermögen und immaterielle Anlagevermögen	1.301.514,43	3.700.619,82	1.207.418,69	2.493.201,13
27	Auszahlungen für Investitionen in das Finanzanlagevermögen	2.734.043,64	17.311.000,00	1.340.113,78	15.970.886,22
28	Summe Auszahlungen aus Investitionstätigkeit (Nr. 24 bis 27)	10.864.991,87	63.161.071,68	14.056.929,87	49.104.141,81
29	Zahlungsmittelüberschuss/Zahlungsmittelbedarf aus Investitionstätigkeit (Nr. 23 ./ Nr. 28)	-4.568.388,45	-33.556.972,68	-4.395.718,87	-29.161.253,81
30	Zahlungsmittelüberschuss/Zahlungsmittelbedarf (Nr. 19 und 29)	4.045.511,97	-33.342.156,99	1.777.455,26	-35.119.612,25
31	Einzahlungen aus der Aufnahme von Krediten und inneren Darlehen und wirtschaftlich vergleichbaren Vorgängen für Investitionen	400.000,00	400.000,00	1.003.596,00	-603.596,00
32	Auszahlungen für die Tilgung von Krediten und inneren Darlehen und wirtschaftlich vergleichbaren Vorgängen für Investitionen	1.379.404,15	1.425.179,00	1.376.413,51	48.765,49
33	Zahlungsmittelüberschuss/Zahlungsmittelbedarf aus Finanzierungstätigkeit (Nr. 31 ./ Nr. 32)	-979.404,15	-1.025.179,00	-372.817,51	-652.361,49
34	Änderung des Zahlungsmittelbestandes zum Ende des Haushaltsjahres (Nr. 30 und Nr. 33)	3.066.107,82	-34.367.335,99	1.404.637,75	-35.771.973,74
35	Haushaltsunwirksame Einzahlungen (u.a. fremde Finanzmittel, Rückzahlung von angelegten Kassenmitteln, Aufnahme von Kassenkrediten)	1.132.750,01	0,00	1.104.775,05	-1.104.775,05
36	Haushaltsunwirksame Auszahlungen (u.a. fremde Finanzmittel, Anlegung von Kassenmitteln, Rückzahlung von Kassenkrediten)	1.114.222,77	0,00	1.095.780,76	-1.095.780,76
37	Zahlungsmittelüberschuss/Zahlungsmittelbedarf aus haushaltsunwirksamen Zahlungsvorgängen (Nr. 35 ./ Nr. 36)	18.527,24	0,00	8.994,29	-8.994,29
38	Bestand an Zahlungsmitteln zu Beginn des Haushaltsjahres	3.316.714,05	6.401.348,00	6.401.349,11	-1,11
39	Veränderung des Bestandes an Zahlungsmitteln (Nr. 34 und 37)	3.084.635,06	-34.367.335,99	1.413.632,04	-35.780.968,03
40	Bestand an Zahlungsmitteln am Ende des Haushaltsjahres (Nr. 38 und 39)	6.401.349,11	-27.965.987,99	7.814.981,15	-35.780.969,14



Rechenschaftsbericht

Vorbemerkungen

Im Rechenschaftsbericht, der mit verschiedenen Ergänzungen und Modifikationen das kommunalwirtschaftliche Pendant zum handelsrechtlichen Lagebericht (§ 289 HGB) ist, soll nach der Gemeindehaushaltsverordnung (GemHVO) dargestellt werden:

- Der Verlauf der Haushaltswirtschaft und die Lage der Gemeinde dergestalt, dass ein den tatsächlichen Verhältnissen entsprechendes Bild vermittelt wird; hierzu sind die wichtigen Ergebnisse des Jahresabschlusses und erhebliche Abweichungen der Jahresergebnisse von den Haushaltsansätzen zu erläutern und eine Bewertung der Abschlussrechnungen vorzunehmen
- Stand der Aufgabenerfüllung mit den Zielsetzungen und Strategien.
- Vorgänge von besonderer Bedeutung, die nach dem Schluss des Haushaltsjahres eingetreten sind.
- Zu erwartende mögliche Chancen und Risiken von besonderer Bedeutung.
- Wesentliche Abweichungen zwischen geplanten und tatsächlichen Investitionen.

Geschäftsverlauf 2020

Der Haushaltsplan 2020 wurde am 27.11.2019 von der Stadtverordnetenversammlung beschlossen. Die Veröffentlichung erfolgte am 02.01.2020 im Amtsblatt der Stadt Hünfeld. Mit Verfügung vom 19.12.2019 hat der Landrat des Landkreises Fulda als Behörde der Landesverwaltung die Haushaltslage der Stadt Hünfeld beurteilt und bestätigt, dass die Haushaltssatzung 2020 keine genehmigungspflichtigen Bestandteile enthält.

Die Stadtverordnetenversammlung wurde gemäß § 28 GemHVO am 23.06.2020 und 10.09.2020 über den Stand des Haushaltsvollzuges unterrichtet.



Ergebnisentwicklung

Das Haushaltsjahr 2020 schließt mit einem Jahresüberschuss von 1.379.567,21 € ab. Der fortgeschriebene Ansatz des Haushaltsjahres beträgt -1.260.083,31 € (Differenz = 2.639.650,52 €). Dieser enthält vorliegende Beschlüsse der Stadtverordnetenversammlung und des Magistrates zu über- und außerplanmäßigen Aufwendungen und Auszahlungen.

Gegenüber der ursprünglichen Planung mit einem Jahresergebnis von 425.504,00 € verbessert sich das Jahresergebnis somit um **954.063,21 €**.

Entwicklung der Ertragspositionen im Haushaltsjahr 2020

Bezeichnung	Ergebnis des Vorjahres 2019	Fortgeschriebener Ansatz des Hh-Jahres 2020	Ergebnis des Hh-Jahres 2020	Vergleich fortgeschriebener Ansatz / Ergebnis des Hh-Jahres
Privatrechtliche Leistungsentgelte	1.601.222,24	1.791.184,00	1.350.849,88	440.334,12

Die Erträge aus privatrechtlichen Leistungsentgelten fallen gegenüber dem fortgeschriebenen Ansatz um 440.334,12 € geringer aus. Dies ergibt sich im Wesentlichen aus den sonstigen Umsatzerlösen, die im Ergebnis 298.900,27 € unter den Planwerten abgeschlossen haben.

Bezeichnung	Ergebnis des Vorjahres 2019	Fortgeschriebener Ansatz des Hh-Jahres 2020	Ergebnis des Hh-Jahres 2020	Vergleich fortgeschriebener Ansatz / Ergebnis des Hh-Jahres
Öffentlich-rechtliche Leistungsentgelte	843.759,19	715.483,00	891.094,13	-175.611,13

Die Erträge aus öffentlich-rechtlichen Leistungsentgelten fallen gegenüber dem fortgeschriebenen Ansatz um 175.611,13 € höher aus. Dies resultiert im Wesentlichen aus gesteigerten Erträgen aus öffentlich-rechtlichen Benutzungsgebühren in Höhe von 81.657,03 €.

Bezeichnung	Ergebnis des Vorjahres 2019	Fortgeschriebener Ansatz des Hh-Jahres 2020	Ergebnis des Hh-Jahres 2020	Vergleich fortgeschriebener Ansatz / Ergebnis des Hh-Jahres
Kostensatzleistungen und -erstattungen	1.582.769,13	1.454.221,00	1.616.819,40	-162.598,40

Die Erträge aus Kostensatzleistungen und -erstattungen fallen gegenüber dem fortgeschriebenen Ansatz um 162.598,40 € höher aus. Im Bereich der Feuerwehren fallen die Kostenerstattungen gegenüber dem fortgeschriebenen Haushaltsansatz um 58.078,25 € höher aus. Im Bereich der Atemschutzwerkstatt wurden Mehrererstattungen in Höhe von 12.495,52 € erreicht. Die Interkommunale Arbeitsgemeinschaft Hessisches Kegelspiel hat der Stadt Hünfeld 20.533,08 € für die Verwaltung Kegelspielhaus Vorjahre und 32.809,80 € Abrechnung Arbeitsgemeinschaft Vorjahre erstattet, die in den Planwerten nicht enthalten waren.



Bezeichnung	Ergebnis des Vorjahres 2019	Fortgeschriebener Ansatz des Hh-Jahres 2020	Ergebnis des Hh-Jahres 2020	Vergleich fortgeschriebener Ansatz / Ergebnis des Hh-Jahres
Steuern und steuerähnliche Erträge einschließlich Erträge aus gesetzlichen Umlagen	17.720.987,70	17.259.000,00	15.923.387,87	1.335.612,13

Die Erträge aus Steuern und steuerähnliche Erträge einschließlich Erträge aus gesetzlichen Umlagen fallen gegenüber dem fortgeschriebenen Ansatz um 1.335.612,13 € geringer aus. Dies resultiert aus geringeren Gewerbesteuereinnahmen in Höhe von 843.202,11 € sowie geringeren Einnahmen aus dem Gemeindeanteil an der Einkommensteuer in Höhe von 648.747,63.

Bezeichnung	Ergebnis des Vorjahres 2019	Fortgeschriebener Ansatz des Hh-Jahres 2020	Ergebnis des Hh-Jahres 2020	Vergleich fortgeschriebener Ansatz / Ergebnis des Hh-Jahres
Erträge aus Transferleistungen	527.104,19	527.000,00	527.604,21	-604,21

Die Erträge aus Transferleistungen fallen gegenüber dem fortgeschriebenen Ansatz um 604,21 € höher aus.

Bezeichnung	Ergebnis des Vorjahres 2019	Fortgeschriebener Ansatz des Hh-Jahres 2020	Ergebnis des Hh-Jahres 2020	Vergleich fortgeschriebener Ansatz / Ergebnis des Hh-Jahres
Erträge aus Zuweisungen und Zuschüssen für laufende Zwecke und allgemeine Umlagen	11.293.222,29	11.935.726,41	13.637.493,01	-1.701.766,60

Die Erträge aus Zuweisungen und Zuschüssen für laufende Zwecke und allgemeine Umlagen fallen gegenüber dem fortgeschriebenen Ansatz um 1.701.766,60 € höher aus. Der Stadt Hünfeld wurde zur Kompensation von Gewerbesteuerausfällen ein pauschaler Ausgleichsbetrag der Gewerbesteuermindereinnahmen infolge der COVID-19 Pandemie im Jahr 2020 in Höhe von 2.021.420,00 € durch das Land Hessen bereitgestellt.

Bezeichnung	Ergebnis des Vorjahres 2019	Fortgeschriebener Ansatz des Hh-Jahres 2020	Ergebnis des Hh-Jahres 2020	Vergleich fortgeschriebener Ansatz / Ergebnis des Hh-Jahres
Erträge aus der Auflösung von Sonderposten	1.557.182,25	2.456.514,00	1.665.257,82	791.256,18

Die Erträge aus der Auflösung von Sonderposten fallen gegenüber dem fortgeschriebenen Ansatz um 791.256,18 € geringer aus. Dies ist insbesondere auf die nicht vollständige Umsetzung der im Haushalt 2020 veranschlagten Investitionen zurückzuführen.

Bezeichnung	Ergebnis des Vorjahres 2019	Fortgeschriebener Ansatz des Hh-Jahres 2020	Ergebnis des Hh-Jahres 2020	Vergleich fortgeschriebener Ansatz / Ergebnis des Hh-Jahres
Sonstige ordentliche Erträge	659.785,57	644.900,00	896.690,33	-251.790,33

Die sonstigen ordentlichen Erträge fallen gegenüber dem fortgeschriebenen Ansatz um 251.790,33 € höher aus. Dies ist auf die ertragswirksame Reduzierung der Rückstellung für



unbestimmte Aufwendungen in künftigen Haushaltsjahren bei Umlagen nach dem Finanzausgleichsgesetz vom 23. Juli 2015 (GVBl. S. 298) geändert durch Gesetz vom 25. November 2015 (GVBl. S. 414), auf Grund von ungewöhnlich hohen Steuereinnahmen des Haushaltsjahres, die in die Berechnung der Umlagegrundlage einbezogen werden, in Höhe von 256.014,33 € zurückzuführen.

Bezeichnung	Ergebnis des Vorjahres 2019	Fortgeschriebener Ansatz des Hh-Jahres 2020	Ergebnis des Hh-Jahres 2020	Vergleich fortgeschriebener Ansatz / Ergebnis des Hh-Jahres
Finanzerträge	1.023.361,29	853.663,00	399.964,08	453.698,92

Die Finanzerträge fallen gegenüber dem fortgeschriebenen Ansatz um 453.698,92 € geringer aus. Dies ist insbesondere auf die geplante Eigenkapitalverzinsung des Eigenbetriebes Abwasseranlagen in Höhe von 600.000,00 € zurückzuführen, die nicht in Anspruch genommen wurde.

Bezeichnung	Ergebnis des Vorjahres 2019	Fortgeschriebener Ansatz des Hh-Jahres 2020	Ergebnis des Hh-Jahres 2020	Vergleich fortgeschriebener Ansatz / Ergebnis des Hh-Jahres
Außerordentliche Erträge	765.244,86	57.000,00	825.685,42	-768.685,42

Die außerordentlichen Erträge fallen gegenüber dem fortgeschriebenen Ansatz um 768.685,42 € höher aus. Aus der Veräußerung von Grundstücken konnten Erträge über Buchwert in Höhe von 482.718,87 € erzielt werden. Aus der Auflösung von Rückstellungen für unterlassene Instandhaltungen wurden Erträge in Höhe von 301.040,65 € verbucht.

Entwicklung der Aufwandspositionen im Haushaltsjahr 2020

Bezeichnung	Ergebnis des Vorjahres 2019	Fortgeschriebener Ansatz des Hh-Jahres 2020	Ergebnis des Hh-Jahres 2020	Vergleich fortgeschriebener Ansatz / Ergebnis des Hh-Jahres
Personalaufwendungen	4.859.268,90	5.650.789,32	5.182.072,52	468.716,80

Die Personalaufwendungen fallen gegenüber dem fortgeschriebenen Ansatz um 468.716,80 € geringer aus. Gegenüber dem Stellenplan der Beschäftigten 2020 mit 81,28 Stellen, waren tatsächlich 76,68 Stellen besetzt.

Bezeichnung	Ergebnis des Vorjahres 2019	Fortgeschriebener Ansatz des Hh-Jahres 2020	Ergebnis des Hh-Jahres 2020	Vergleich fortgeschriebener Ansatz / Ergebnis des Hh-Jahres
Versorgungsaufwendungen	2.937.321,20	878.271,00	4.581.685,59	-3.703.414,59

Die Versorgungsaufwendungen fallen gegenüber dem fortgeschriebenen Ansatz um 3.703.414,59 € höher aus. Dies resultiert im Wesentlichen aus höheren Zuführungen von Rückstellungen für Pensions- und Beihilfeverpflichtungen für Beamte. Zusätzlich zu den Pflichtzuführungen in Höhe von 850.158,00 € wurde eine freiwillige Zuführung in Höhe von



3.158.748,00 € vorgenommen. Zielsetzung ist es, die Rückstellungen für Pensions- und Beihilfeverpflichtungen über die rechtliche Verpflichtung hinaus (zugrundeliegender Zinssatz 6,0 %) unter Berücksichtigung eines von der Deutschen Bundesbank für eine angenommene Restlaufzeit von 15 Jahren ermittelten durchschnittlichen Marktzinssatz der vergangenen 10 Geschäftsjahre gemäß § 253 Abs. 2 Satz 2 HGB (für das 2020 2,30 %) abhängig von der Ergebnisentwicklung nachhaltig zu entwickeln.

Bezeichnung	Ergebnis des Vorjahres 2019	Fortgeschriebener Ansatz des Hh-Jahres 2020	Ergebnis des Hh-Jahres 2020	Vergleich fortgeschriebener Ansatz / Ergebnis des Hh-Jahres
Aufwendungen für Sach- und Dienstleistungen	8.735.861,89	11.193.381,04	6.673.404,32	4.519.976,72

Die Aufwendungen für Sach- und Dienstleistungen haben sich gegenüber dem fortgeschriebenen Haushaltsansatz von 11.193.381,04 € um 4.519.976,72 € reduziert. Wesentliche Ursache hierfür sind geringere Aufwendungen gegenüber dem fortgeschriebenen Haushaltsansatz im Bereich der **Instandhaltung von Infrastrukturvermögen**. Dies betrifft die Straßenunterhaltung in Höhe von 763.488,42 € und die Unterhaltung von Grünanlagen in Höhe von 495.477,04 €. Im Bereich der **Planungsleistungen** wurden im Bereich Wohnbauförderung 267.226,41 €, im Bereich öffentliche Gewässer 211.304,33 € und im Bereich räumliche Planungs- und Entwicklungsmaßnahmen 81.773,42 € gegenüber dem fortgeschriebenen Haushaltsansatz weniger verausgabt. Bei der **Instandhaltung von Gebäuden und Außenanlagen** sind Minderaufwendungen insbesondere in den Bereichen der allgemeinen Einrichtungen in Höhe von 86.353,75 € und im Bereich der Wohnbauförderung in Höhe von 69.841,40 € verbucht. Bei der **Fremdreinigung** wurde im Bereich der Straßenreinigung gegenüber dem fortgeschriebenen Haushaltsansatz 98.126,79 € weniger verausgabt.

Bezeichnung	Ergebnis des Vorjahres 2019	Fortgeschriebener Ansatz des Hh-Jahres 2020	Ergebnis des Hh-Jahres 2020	Vergleich fortgeschriebener Ansatz / Ergebnis des Hh-Jahres
Abschreibungen	2.885.663,70	3.381.732,00	2.985.005,61	396.726,39

Die Abschreibungen fallen gegenüber dem fortgeschriebenen Ansatz um 396.726,39 € geringer aus. Hauptsächliche Ursache hierfür ist die nicht vollständige Umsetzung der im Haushalt 2020 veranschlagten Investitionen.

Bezeichnung	Ergebnis des Vorjahres 2019	Fortgeschriebener Ansatz des Hh-Jahres 2020	Ergebnis des Hh-Jahres 2020	Vergleich fortgeschriebener Ansatz / Ergebnis des Hh-Jahres
Aufwendungen für Zuweisungen und Zuschüsse sowie besondere Finanzaufwendungen	2.963.346,80	3.763.191,36	3.091.275,40	671.915,96

Die Aufwendungen für Zuweisungen und Zuschüsse sowie besondere Finanzaufwendungen fallen gegenüber dem fortgeschriebenen Ansatz um 671.915,96 € geringer aus. Die wesent-



liche Abweichung ergibt sich im Bereich Kinderbetreuung in Höhe von 239.855,50 €. Im Anreizprogramm Innenstadt wurden gegenüber dem fortgeschriebenen Haushaltsansatz 174.988,35 € weniger abgerufen.

Bezeichnung	Ergebnis des Vorjahres 2019	Fortgeschriebener Ansatz des Hh-Jahres 2020	Ergebnis des Hh-Jahres 2020	Vergleich fortgeschriebener Ansatz / Ergebnis des Hh-Jahres
Steueraufwendungen einschließlich Aufwendungen aus gesetzlichen Umlageverpflichtungen	14.031.941,23	13.846.543,00	13.591.785,69	254.757,31

Die Steueraufwendungen einschließlich Aufwendungen aus gesetzlichen Umlageverpflichtungen fallen gegenüber dem fortgeschriebenen Haushaltsansatz von 13.846.543,00 € um 254.757,31 € geringer aus. Auf Grund geringerer Gewerbesteuereinnahmen reduziert sich die Gewerbesteuerumlage um 118.237,28 € und die Umlage aus Gewerbesteuer für starke Heimat um 75.476,03 €. Die Lokale Nahverkehrsgesellschaft hat im Jahr 2020 auf die Umlagezahlung verzichtet, daher wurden geplante Mittel in Höhe von 60.000,00 € komplett eingespart.

Bezeichnung	Ergebnis des Vorjahres 2019	Fortgeschriebener Ansatz des Hh-Jahres 2020	Ergebnis des Hh-Jahres 2020	Vergleich fortgeschriebener Ansatz / Ergebnis des Hh-Jahres
Transferaufwendungen	12.794,06	77.000,00	22.196,66	54.803,34

Die Transferaufwendungen fallen gegenüber dem fortgeschriebenen Ansatz um 54.803,34 € geringer aus. Hier wurden 70.000,00 € für die Integration und Unterstützung von Asylanten und Flüchtlingen geplant, von denen im Jahr 2020 47.803,34 € nicht in Anspruch genommen wurden.

Bezeichnung	Ergebnis des Vorjahres 2019	Fortgeschriebener Ansatz des Hh-Jahres 2020	Ergebnis des Hh-Jahres 2020	Vergleich fortgeschriebener Ansatz / Ergebnis des Hh-Jahres
Sonstige ordentliche Aufwendungen	24.069,35	31.905,00	32.576,72	-671,72

Die sonstigen ordentlichen Aufwendungen fallen gegenüber dem fortgeschriebenen Ansatz um 671,72 € geringer aus.

Bezeichnung	Ergebnis des Vorjahres 2019	Fortgeschriebener Ansatz des Hh-Jahres 2020	Ergebnis des Hh-Jahres 2020	Vergleich fortgeschriebener Ansatz / Ergebnis des Hh-Jahres
Zinsen und andere Finanzaufwendungen	181.499,16	131.962,00	166.184,08	-34.222,08

Die Zinsen und anderen Finanzaufwendungen fallen gegenüber dem fortgeschriebenen Ansatz um 34.222,08 € höher aus. Im Bereich der Verzinsung von Gewerbesteuerrückzahlungen wurden gegenüber dem fortgeschriebenen Ansatz 39.469,00 € mehr verausgabt.



Bezeichnung	Ergebnis des Vorjahres 2019	Fortgeschriebener Ansatz des Hh-Jahres 2020	Ergebnis des Hh-Jahres 2020	Vergleich fortgeschriebener Ansatz / Ergebnis des Hh-Jahres
Außerordentliche Aufwendungen	270.431,24	0,00	29.092,35	-29.092,35

Die außerordentlichen Aufwendungen fallen gegenüber dem fortgeschriebenen Ansatz um 29.092,35 € höher aus. Aus der Veräußerung von Grundstücken wurden Verluste unter Buchwert in Höhe von 21.283,05 € verbucht. Auf Finanzanlagen wurden nicht realisierte Abschreibungen nach dem Niederstwertprinzip in Höhe von 3.377,30 € durchgeführt.

Kennzahlen der Ergebnisrechnung

Kennzahl	Formel	Haushaltsplan 2019	Ergebnis 31.12.2019	Haushaltsplan 2020	Ergebnis 31.12.2020
Aufwandsdeckungsgrad 2 =	$\frac{\text{(Ordentliche Erträge + Finanzerträge)}}{\text{Ordentliche Aufwendungen + Finanzaufwendungen}} \times 100$	$\frac{35.540.272,00}{34.841.081,00} \times 100 = 102,01\%$	$\frac{36.809.393,85}{36.631.766,29} \times 100 = 100,48\%$	$\frac{37.626.368,00}{37.257.864,00} \times 100 = 100,99\%$	$\frac{36.909.160,73}{36.326.186,59} \times 100 = 101,60\%$
Abschreibungsquote =	$\frac{\text{Bilanzielle Abschreibungen auf Anlagevermögen}}{\text{Ordentliche Aufwendungen}} \times 100$	$\frac{3.477.464,00}{34.700.653,00} \times 100 = 10,02\%$	$\frac{2.885.663,70}{36.450.267,13} \times 100 = 7,92\%$	$\frac{3.381.732,00}{37.125.902,00} \times 100 = 9,11\%$	$\frac{2.985.005,61}{36.160.002,51} \times 100 = 8,25\%$
Zinslastquote =	$\frac{\text{Finanzaufwendungen}}{\text{Ordentliche Aufwendungen + Finanzaufwendungen}} \times 100$	$\frac{140.428,00}{34.841.081,00} \times 100 = 0,40\%$	$\frac{181.499,16}{36.631.766,29} \times 100 = 0,50\%$	$\frac{131.962,00}{37.257.864,00} \times 100 = 0,35\%$	$\frac{166.184,08}{36.326.186,59} \times 100 = 0,46\%$
Netto-Steuerquote =	$\frac{\text{(Steuererträge - Gewerbesteuerumlage)}}{\text{Ordentliche Erträge - Gewerbesteuerumlage}} \times 100$	$\frac{15.460.500,00}{33.888.595,00} \times 100 = 45,62\%$	$\frac{16.526.718,99}{34.591.763,85} \times 100 = 47,78\%$	$\frac{16.699.000,00}{36.212.705,00} \times 100 = 46,11\%$	$\frac{15.481.625,15}{36.087.433,93} \times 100 = 42,92\%$
Zuwendungsquote 2 (Allgemeine Zuwendungsquote) =	$\frac{\text{(Erträge a. Transferleistungen + Erträge a. Zuweisungen u. Zuschüsse + Erträge a.d. Auflösung v. Sopo)}}{\text{Ordentliche Erträge}} \times 100$	$\frac{13.598.347,00}{34.868.595,00} \times 100 = 39,00\%$	$\frac{13.377.508,73}{35.786.032,56} \times 100 = 37,38\%$	$\frac{14.907.917,00}{36.772.705,00} \times 100 = 40,54\%$	$\frac{15.830.355,04}{36.509.196,65} \times 100 = 43,36\%$
Umlagenquote =	$\frac{\text{Aufwendungen für Steuern und Umlagen}}{\text{Ordentliche Aufwendungen}} \times 100$	$\frac{13.033.700,00}{34.700.653,00} \times 100 = 37,56\%$	$\frac{14.031.941,23}{36.450.267,13} \times 100 = 38,50\%$	$\frac{13.846.543,00}{37.125.902,00} \times 100 = 37,30\%$	$\frac{13.591.785,69}{36.160.002,51} \times 100 = 37,59\%$
Personalintensität/Personal-aufwendungsquote =	$\frac{\text{Personal- und Versorgungsaufwendungen}}{\text{Ordentliche Aufwendungen}} \times 100$	$\frac{6.070.193,00}{34.700.653,00} \times 100 = 17,49\%$	$\frac{7.796.590,10}{36.450.267,13} \times 100 = 21,39\%$	$\frac{6.529.060,00}{37.125.902,00} \times 100 = 17,59\%$	$\frac{9.783.759,11}{36.160.002,51} \times 100 = 27,00\%$
Sach- u. Dienstleistungsintensität (Betriebsaufwandsquote) =	$\frac{\text{Aufwendungen für Sach- und Dienstleistungen}}{\text{Ordentliche Aufwendungen}} \times 100$	$\frac{8.594.749,00}{34.700.653,00} \times 100 = 24,77\%$	$\frac{8.735.861,89}{36.450.267,13} \times 100 = 23,97\%$	$\frac{8.868.972,00}{37.125.902,00} \times 100 = 26,58\%$	$\frac{6.673.404,32}{36.160.002,51} \times 100 = 18,46\%$

Aufwandsdeckungsgrad 2: Kennzahl zur Ertragslage unter Einbeziehung des Finanzergebnisses. Damit wird unter Berücksichtigung des Finanzergebnisses die Erreichung des HH-Ausgleiches gemäß GemHVO angezeigt. Liegt die Zahl höher als 100 %, reichen die ordentlichen Erträge und Finanzerträge aus, um die ordentlichen Aufwendungen und die Finanzaufwendungen zu decken.

Abschreibungsquote: Die Abschreibungsquote zeigt an, wie viel Prozent des ordentlichen Aufwandes auf die Abschreibungen des Anlagevermögens entfallen.

Zinslastquote: Die Zinslastquote zeigt auf, wie hoch der Anteil der Belastung aus Zinsaufwendungen an den ordentlichen Aufwendungen inklusive Finanzaufwendungen aus laufender Verwaltungstätigkeit ist.

Netto-Steuerquote: Anteil der Steuererträge an den ordentlichen Erträgen. Je höher der Anteil der Steuererträge, umso höher ist die Unabhängigkeit gegenüber Zuweisungen.



Zuwendungsquote 2 (Allgemeine Zuwendungsquote): Anteil der nicht beeinflussbaren Erträge an den ordentlichen Erträgen. Je höher der Anteil der nicht beeinflussbaren Erträge, umso höher ist die Abhängigkeit gegenüber Zuweisungen.

Umlagenquote: Stellt den Anteil der Umlagen an den ordentlichen Aufwendungen dar.

Personalintensität/Personalaufwendungsquote: Stellt den Anteil der Personal- und Versorgungsaufwendungen an den ordentlichen Aufwendungen dar.

Sach- und Dienstleistungsintensität (Betriebsaufwandsquote): Stellt den Anteil der Aufwendungen für Sach- und Dienstleistungen an den ordentlichen Aufwendungen dar.



Vermögensentwicklung

In der folgenden Übersicht sind die einzelnen Positionen der Bilanz dargestellt:

Aktiva	31.12.2020	31.12.2019	Veränderung	
1. Anlagevermögen				
1.1 Immaterielle Vermögensgegenstände	7.164.350,83 €	7.050.270,83 €	114.080,00 €	1,6%
1.1.1 Konzessionen, Lizenzen und ähnliche Rechte	548.446,83 €	571.541,83 €	-23.095,00 €	-4,2%
1.1.2 Geleistete Investitionszuwendungen und -zuschüsse	6.615.904,00 €	6.478.729,00 €	137.175,00 €	2,1%
1.2 Sachanlagen	96.640.461,49 €	88.754.953,43 €	7.885.508,06 €	8,2%
1.2.1 Grundstücke, grundstücksgleiche Rechte	18.794.651,36 €	18.907.573,41 €	-112.922,05 €	-0,6%
1.2.2 Bauten, einschließlich Bauten auf fremden Grundstücken	17.278.219,00 €	17.368.543,00 €	-90.324,00 €	-0,5%
1.2.3 Sachanlagen im Gemeingebrauch, Infrastrukturvermögen	44.913.258,84 €	43.060.405,92 €	1.852.852,92 €	4,1%
1.2.4 Anlagen und Maschinen zur Leistungserstellung	989.927,00 €	961.575,00 €	28.352,00 €	2,9%
1.2.5 Andere Anlagen, Betriebs- und Geschäftsausstattung	2.562.807,09 €	2.210.830,72 €	351.976,37 €	13,7%
1.2.6 Geleistete Anzahlungen und Anlagen im Bau	12.101.598,20 €	6.246.025,38 €	5.855.572,82 €	48,4%
1.3 Finanzanlagen	90.184.558,89 €	92.397.739,62 €	-2.213.180,73 €	-2,5%
1.3.1 Anteile an verbundenen Unternehmen	38.578.085,46 €	38.578.085,46 €	0,00 €	0,0%
1.3.2 Ausleihungen an verbundene Unternehmen	2.492.593,62 €	2.918.440,52 €	-425.846,90 €	-17,1%
1.3.3 Beteiligungen	12.263.265,60 €	12.263.265,60 €	0,00 €	0,0%
1.3.4 Ausleihungen an Unternehmen, mit denen ein Beteiligungsverhältnis besteht	0,00 €	0,00 €	0,00 €	
1.3.5 Wertpapiere des Anlagevermögens	36.013.375,89 €	37.835.852,29 €	-1.822.476,40 €	-5,1%
1.3.6 Sonstige Ausleihungen (sonstige Finanzanlagen)	837.238,32 €	802.095,75 €	35.142,57 €	4,2%
1.4 Sparkassenrechtliche Sonderbeziehungen	0,00 €	0,00 €	0,00 €	
2. Umlaufvermögen				
2.1 Vorräte einschließlich Roh-, Hilfs- und Betriebsstoffe	0,00 €	0,00 €	0,00 €	
2.2 Fertige und unfertige Erzeugnisse, Leistungen und Waren	0,00 €	0,00 €	0,00 €	
2.3 Forderungen und sonstige Vermögensgegenstände	3.207.578,40 €	2.245.855,78 €	961.722,62 €	30,0%
2.3.1 Forderungen aus Zuweisungen, Zuschüssen, Transferleistungen, Investitionszuweisungen und -zuschüssen u. Inv.beiträgen	1.995.071,74 €	842.211,20 €	1.152.860,54 €	57,8%
2.3.2 Forderungen aus Steuern und steuerähnlichen Abgaben	683.827,75 €	786.794,01 €	-102.966,26 €	-15,1%
2.3.3 Forderungen aus Lieferungen und Leistungen	88.627,51 €	280.279,31 €	-191.651,80 €	-216,2%
2.3.4 Forderungen gegen verbundene Unternehmen und gegen Unternehmen, mit denen ein Beteiligungsverhältnis besteht, und Sondervermögen	309.574,81 €	268.689,20 €	40.885,61 €	13,2%
2.3.5 Sonstige Vermögensgegenstände	130.476,59 €	67.882,06 €	62.594,53 €	48,0%
2.4 Flüssige Mittel	7.814.981,15 €	6.401.349,11 €	1.413.632,04 €	18,1%
3. Rechnungsabgrenzungsposten	378.478,42 €	362.199,18 €	16.279,24 €	4,3%
4. Nicht durch Eigenkapital gedeckter Fehlbetrag	0,00 €	0,00 €	0,00 €	
Summe Aktiva	205.390.409,18 €	197.212.367,95 €	8.178.041,23 €	4,0%



Passiva	31.12.2020	31.12.2019	Veränderung	
1. Eigenkapital				
1.1 Netto-Position	95.961.840,35 €	95.961.840,35 €	-0,00 €	0,0%
1.2 Rücklagen, Sonderrücklagen, Stiftungskapital	34.486.820,09 €	33.891.934,91 €	594.885,18 €	1,7%
1.2.1 Rücklagen aus Überschüssen des ordentlichen Ergebnisses	28.585.243,15 €	28.407.615,59 €	177.627,56 €	0,6%
1.2.2 Rücklagen aus Überschüssen des außerordentlichen Ergebnisses	5.901.576,94 €	5.406.763,32 €	494.813,62 €	8,4%
1.2.3 Sonderrücklagen	0,00 €	77.556,00 €	-77.556,00 €	
1.2.4 Stiftungskapital	0,00 €	0,00 €	0,00 €	
1.3 Ergebnisverwendung	1.379.567,21 €	672.441,18 €	707.126,03 €	51,3%
1.3.1 Ergebnisvortrag	0,00 €	0,00 €	-0,00 €	
1.3.1.1 Ordentliches Ergebnis aus Vorjahren	0,00 €	0,00 €	-0,00 €	
1.3.1.2 Außerordentliche Ergebnisse aus Vorjahren	0,00 €	0,00 €	0,00 €	
1.3.2 Jahresüberschuss/Jahresfehlbetrag	1.379.567,21 €	672.441,18 €	707.126,03 €	51,3%
1.3.2.1 Ordentlicher Jahresüberschuss/Jahresfehlbetrag	582.974,14 €	177.627,56 €	405.346,58 €	69,5%
1.3.2.2 Außerordentlicher Jahresüberschuss/Jahresfehlbetrag	796.593,07 €	494.813,62 €	301.779,45 €	37,9%
Summe Eigenkapital	131.828.227,65 €	130.526.216,44 €	1.302.011,21 €	1,0%
Eigenkapitalquote	64,20%	66,19%		
2. Sonderposten				
2.1 Sonderposten für erhaltene Investitionszuweisungen, -zuschüsse und Investitionsbeiträge	41.044.376,32 €	38.440.235,01 €	2.604.141,31 €	6,3%
2.1.1 Zuweisungen vom öffentlichen Bereich	23.131.891,04 €	22.326.214,04 €	805.677,00 €	3,5%
2.1.2 Zuschüsse vom nicht öffentlichen Bereich	1.365.492,00 €	1.370.850,00 €	-5.358,00 €	-0,4%
2.1.3 Investitionsbeiträge	16.546.993,28 €	14.743.170,97 €	1.803.822,31 €	10,9%
2.2 Sonderposten für den Gebührenaussgleich	46.347,92 €	57.917,55 €	-11.569,63 €	-25,0%
2.3 Sonderposten für Umlagen nach § 37 Abs. 3 FAG	0,00 €	0,00 €	0,00 €	
2.4 Sonstige Sonderposten	0,00 €	0,00 €	0,00 €	
3. Rückstellungen				
3.1 Rückstellungen für Pensionen und ähnliche Verpflichtungen	16.009.495,00 €	11.949.381,00 €	4.060.114,00 €	25,4%
3.2 Rückstellungen für Umlageverpflichtungen nach dem FAG und für	583.888,00 €	839.902,33 €	-256.014,33 €	-43,8%
3.3 Rückstellungen für die Rekultivierung und Nachsorge von Abfalldeponien	29.154,03 €	89.504,03 €	-60.350,00 €	-207,0%
3.4 Rückstellungen für die Sanierung von Altlasten	9.500,00 €	9.500,00 €	0,00 €	0,0%
3.5 Sonstige Rückstellungen	4.059.711,71 €	3.411.822,38 €	647.889,33 €	16,0%
4. Verbindlichkeiten				
4.1 Verbindlichkeiten aus Anleihen	0,00 €	0,00 €	0,00 €	
4.2 Verbindlichkeiten aus Kreditaufnahmen für Investitionen und	7.382.873,76 €	7.818.422,00 €	-435.548,24 €	-5,9%
4.2.1 Verbindlichkeiten gegenüber Kreditinstituten	1.419.037,32 €	856.047,25 €	562.990,07 €	39,7%
4.2.2 Verbindlichkeiten gegenüber öffentlichen Kreditgebern	5.963.836,44 €	6.962.374,75 €	-998.538,31 €	-16,7%
4.2.3 Verbindlichkeiten gegenüber sonstigen Kreditgebern	0,00 €	0,00 €	0,00 €	
4.3 Verbindlichkeiten aus Kreditaufnahmen für die Liquiditätssicherung	0,00 €	0,00 €	0,00 €	
4.4 Verbindlichkeiten aus kreditähnlichen Rechtsgeschäften	0,00 €	0,00 €	0,00 €	
4.5 Verbindlichkeiten aus Zuweisungen und Zuschüssen, Transferleistungen und Investitionszuweisungen und -zuschüssen sowie Investitionsbeiträgen	159.643,94 €	111.627,59 €	48.016,35 €	30,1%
4.6 Verbindlichkeiten aus Lieferungen und Leistungen	1.281.540,97 €	1.307.903,72 €	-26.362,75 €	-2,1%
4.7 Verbindlichkeiten aus Steuern und steuerähnlichen Abgaben	14.422,59 €	408,66 €	14.013,93 €	97,2%
4.8 Verbindlichkeiten gegenüber verbundenen Unternehmen und gegen Unternehmen, mit denen ein Beteiligungsverhältnis besteht, und Sondervermögen	621.219,87 €	563.800,36 €	57.419,51 €	9,2%
4.9 Sonstige Verbindlichkeiten	191.757,92 €	197.208,38 €	-5.450,46 €	-2,8%
5. Rechnungsabgrenzungsposten	2.128.249,50 €	1.888.518,50 €	239.731,00 €	11,3%
Summe Passiva	205.390.409,18 €	197.212.367,95 €	8.178.041,23 €	4,0%



Mit 94,45 % (Jahresabschluss 2019 95,43 %) der Bilanzsumme hat das Anlagevermögen eine herausragende Bedeutung für die Vermögenslage der Stadt Hünfeld. (Anlagenintensität: (Anlagevermögen / Bilanzsumme) x100). Nach dem von der Stadt verfolgten, am Anschaffungswert orientierten Bewertungskonzept sind die Vermögensposten vorsichtig - im Sinne des niedrigsten von mehreren zulässigen Werten - bewertet.

Die Nettoposition ist die rechnerische Restgröße, die sich in der Bilanz aus dem Saldo der bewerteten Aktiva und der passivierten Schulden und Rückstellungen ergibt.

Es ergibt sich keine Veränderung der Nettoposition im Berichtsjahr.

Der Jahresabschluss 2020 weist einen Jahresüberschuss in Höhe von 1.379.567,21 € (582.974,14 € ordentlicher Jahresüberschuss und 796.593,07 € außerordentlicher Jahresüberschuss) aus.

Es ergeben sich folgende Bilanzkennzahlen:

Kennzahl	Formel	31.12.2020	31.12.2019
Eigenkapitalquote =	$\frac{\text{Eigenkapital}}{\text{Gesamtkapital}} \times 100$	$\frac{131.828.227,65}{205.390.409,18} \times 100 = 64,18\%$	$\frac{130.526.216,44}{197.212.367,95} \times 100 = 66,19\%$
Fremdkapitalquote =	$\frac{\text{Fremdkapital}}{\text{Gesamtkapital}} \times 100$	$\frac{30.343.207,79}{205.390.409,18} \times 100 = 14,77\%$	$\frac{26.299.480,45}{197.212.367,95} \times 100 = 13,34\%$
Verschuldungsgrad =	$\frac{\text{Fremdkapital}}{\text{Eigenkapital}} \times 100$	$\frac{30.343.207,79}{131.828.227,65} \times 100 = 23,02\%$	$\frac{26.299.480,45}{130.526.216,44} \times 100 = 20,15\%$
Anlagenintensität =	$\frac{\text{Anlagevermögen}}{\text{Gesamtvermögen}} \times 100$	$\frac{193.989.371,21}{205.390.409,18} \times 100 = 94,45\%$	$\frac{188.202.963,88}{197.212.367,95} \times 100 = 95,43\%$
Umlaufvermögen =	$\frac{\text{Umlaufvermögen}}{\text{Gesamtvermögen}} \times 100$	$\frac{11.022.559,55}{205.390.409,18} \times 100 = 5,37\%$	$\frac{8.647.204,89}{197.212.367,95} \times 100 = 4,38\%$
Forderungsquote =	$\frac{\text{Forderungen}}{\text{Gesamtvermögen}} \times 100$	$\frac{3.207.578,40}{205.390.409,18} \times 100 = 1,56\%$	$\frac{2.245.855,78}{197.212.367,95} \times 100 = 1,14\%$
Anteil der flüssigen Mittel =	$\frac{\text{Flüssige Mittel}}{\text{Gesamtvermögen}} \times 100$	$\frac{7.814.981,15}{205.390.409,18} \times 100 = 3,80\%$	$\frac{6.401.349,11}{197.212.367,95} \times 100 = 3,25\%$



Eigenkapitalquote: Die Eigenkapitalquote, die den Anteil des Eigenkapitals am Gesamtkapital angibt, sinkt insbesondere durch die Rückstellungen von 66,19 % im Vorjahr auf 64,18 %. Je höher die Eigenkapitalquote ist, desto geringer ist das Finanzierungsrisiko und dementsprechend höher ist die finanzielle Stabilität der Stadt.

Fremdkapitalquote: Die Fremdkapitalquote ist von 13,34 % im Vorjahr auf 14,77 % gestiegen. Sie zeigt den Anteil des Fremdkapitals (einschl. Rückstellungen) am Gesamtkapital und stellt wie die Eigenkapitalquote den Grad der Verschuldung bzw. der finanziellen Unabhängigkeit dar. Je geringer die Fremdkapitalquote ist, umso besser ist es für die Kommune. Zu hohes Fremdkapital führt in Kommunen zu einer erheblichen Einengung der Handlungsfähigkeit.

Verschuldungsgrad: Der Verschuldungsgrad ist gegenüber dem Vorjahr von 20,15 % auf 23,02 % gestiegen.

Anlagenintensität: Die Anlagenintensität ist von 95,43 % im Vorjahr auf 94,45 % gefallen. Die Anlagenintensität auch Anlagevermögensquote stellt auf das Verhältnis von Anlagevermögen zu Gesamtvermögen ab. Sie gibt Aufschluss darüber, wie hoch der Anteil des langfristig an die Kommune gebundene Anlagevermögens am gesamten Vermögen ist. Eine hohe Anlagenintensität ist für Kommunen typisch, da die Vermögenslage meist durch hohes Infrastrukturvermögen geprägt ist.

Grad des Umlaufvermögens: Der Anteil an Umlaufvermögen ist gegenüber dem Vorjahr von 4,38 % auf 5,37 % gestiegen.

Forderungsquote: Die Forderungsquote ist gegenüber dem Vorjahr von 1,14 % auf 1,56 % gestiegen.

Anteil der liquiden Mittel: Der Anteil der liquiden Mittel ist gegenüber dem Vorjahr von 3,25 % auf 3,80 % gestiegen.

Die in wirtschaftlichen Unternehmen verwendeten Kennzahlen sind für Kommunen nicht im gleichen Umfang verwendbar. Das wesentliche Vermögen ist für hoheitliche Zwecke und als Infrastrukturvermögen gebunden und kann aufgabenbedingt nur eingeschränkt verwertet werden. Ein Fremdvergleich mit anderen Kommunen ist nur bedingt möglich. Bei einem Fremdvergleich ist insbesondere das zugrunde gelegte Bewertungskonzept zu berücksichtigen.



Finanzentwicklung

Der Bestand an Zahlungsmitteln hat sich in 2020 um 1.413.632,04 € auf 7.814.981,15 € gegenüber dem Bestand des Vorjahres 2019 von 6.401.349,11 € erhöht.

Die Veränderung des Bestandes an Zahlungsmitteln zum 31.12.2020 ergibt sich aus den vier nachfolgend dargestellten Finanzmittelflüssen:

Zahlungsmittelüberschuss aus laufender Verwaltungstätigkeit	6.173.174,13 €
Zahlungsmittelbedarf aus Investitionstätigkeit	-4.395.718,87 €
Zahlungsmittelbedarf aus Finanzierungstätigkeit	- 372.817,51 €
Zahlungsmittelüberschuss aus haushaltsunwirksamen Zahlungsvorgängen	8.994,29 €
Veränderung des Bestandes an Zahlungsmitteln	1.413.632,04 €

Kennzahlen der Finanzrechnung

Kennzahl	Formel	Haushaltsplan 2019	Ergebnis 31.12.2019	Haushaltsplan 2020	Ergebnis 31.12.2020
Fremdfinanzierungsquote =	$\frac{\text{Kreditaufnahmen}}{\text{Investitionen}} \times 100$	$\frac{880.596,00}{23.060.400,00} \times 100 = 3,82\%$	$\frac{400.000,00}{10.864.991,87} \times 100 = 3,68\%$	$\frac{400.000,00}{32.793.118,00} \times 100 = 1,22\%$	$\frac{1.003.596,00}{14.056.929,87} \times 100 = 7,14\%$
Selbstfinanzierungsgrad =	$\frac{\text{Zahlungsmittelsaldo aus lfd. Verwaltungstätigkeit}}{\text{Nettosachanlageinvestition}} \times 100$	$\frac{2.461.252,00}{9.996.483,00} \times 100 = 24,62\%$	$\frac{8.613.900,42}{5.621.292,33} \times 100 = 153,24\%$	$\frac{1.900.403,00}{11.501.817,00} \times 100 = 16,52\%$	$\frac{6.173.174,13}{6.673.232,52} \times 100 = 92,51\%$
Investitionsdeckung =	$\frac{\text{Abschreibungen}}{\text{Auszahlungen für Investitionen (ohne Finanzanlagevermögen)}} \times 100$	$\frac{3.477.464,00}{16.216.900,00} \times 100 = 21,44\%$	$\frac{2.885.663,70}{8.130.948,23} \times 100 = 35,49\%$	$\frac{3.381.732,00}{15.527.118,00} \times 100 = 21,78\%$	$\frac{2.985.005,61}{12.716.816,09} \times 100 = 23,47\%$

Fremdfinanzierungsquote: Die Fremdfinanzierungsquote zeigt an, mit welchem Anteil Investitionen durch Kredite (inklusive Kassenkredite) finanziert werden.

Selbstfinanzierungsgrad: Der Selbstfinanzierungsgrad zeigt an, inwieweit die Investitionen in das Nettosachanlagevermögen durch eigenen Finanzierungsbestand aus lfd. Verwaltungstätigkeit gedeckt sind. Je höher der Selbstfinanzierungsgrad ist, desto besser ist die Investitionskraft einzuschätzen. Hinweis: Kann nur bei positivem Saldo gerechnet werden!

Investitionsdeckung: Die Investitionsdeckung zeigt an, wie die Auszahlungen für Investitionen durch Abschreibungen erwirtschaftet sind und ist ein Indiz für den Werteehalt.



Wesentliche Baumaßnahmen und andere Investitionen

Nr.	Beschreibung	Anschaffungskosten 31.12.19	*Zugang in Periode	Anschaffungskosten 31.12.20
Anlagenbuchungsgruppe 0358000 Geleistete Investitionszuschüsse übrige Bereiche				
A-11359	Gel. Inv. Zuschuss a. d. Trägerverein Kindertagesstätte Buchfinkenland	0,00€	250.000,00€	250.000,00€
Anlagenbuchungsgruppe 0509000 Sonstige unbebaute Grundstücke				
A-11332	Grundstück Gem. Rudolphshan In der Telle	0,00€	34.158,72€	34.158,72€
A-11448	Grundstück Am Lehn Teilfläche	0,00€	113.323,63€	113.323,63€
A-11444	Grundstück Am Lehn Teilfläche	0,00€	132.905,85€	132.905,85€
A-11445	Grundstück Am Lehn	0,00€	175.553,31€	175.553,31€
A-11443	Grundstück Am Lehn	0,00€	383.771,69€	383.771,69€
A-11446	Grundstück Weiherser Weg	0,00€	454.111,04€	454.111,04€
Anlagenbuchungsgruppe 0509600 Bauland zur Weiterveräußerung				
A-11344	Nessig, Bauplatz	0,00€	166.313,21€	166.313,21€
Anlagenbuchungsgruppe 0541000 Verwaltungsgebäude				
A-11311	Gebäude Mittelstraße 9 (Nachträgl. HK)	1.353.420,17€	300.940,09€	1.654.360,26€
Anlagenbuchungsgruppe 0613000 Gemeindestraßen				
A-07213	Gehilfersbergstraße	231.697,70€	54.060,10€	285.757,80€
A-10402	Zum Germanendorf 2. BA	224.377,92€	77.677,25€	302.055,17€
Anlagenbuchungsgruppe 0614000 Wege, Plätze				
A-11266	Radweg Hünfeld nach Molzbach	231.111,57€	32.113,84€	263.225,41€
Anlagenbuchungsgruppe 0740000 Anlagen für Arbeitssicherheit und Umweltschutz				
A-11350	Abgasabzugsanlage Feuerwache	0,00€	76.293,66€	76.293,66€
Anlagenbuchungsgruppe 0810000 Fuhrpark				
A-11338	Aufsatz Streuautomat für Unimog U 427	0,00€	32.844,00€	32.844,00€
A-11312	LADOG Mehrzweckfahrzeug	0,00€	225.488,74€	225.488,74€
A-10900	TLF 4000	124.395,32€	233.514,34€	357.909,66€
Anlagenbuchungsgruppe 0851000 Büromasch., Orga.Mittel, DV- u. Kommunikationsanl.				
A-11385	Tevis Ticket und Aufrufsystem	0,00€	23.631,62€	23.631,62€
Anlagenbuchungsgruppe 0951000 Anlagen im Bau - Hochbau				
AIB-09385	Neubau Kindertagesstätte Nord-/Ostend	247.692,67€	2.636.109,47€	2.883.802,14€
AIB-09398	Umbau Rathaus Hauptgebäude Konrad-Adenauer-Platz 1	2.689.652,49€	3.294.818,82€	5.984.471,31€
Anlagenbuchungsgruppe 0952000 Anlagen im Bau - Tiefbau				
AIB-09430	Containerplatz Schillerstraße	0,00€	23.996,06€	23.996,06€
AIB-09416	Platzgestaltung Gollbesegass	0,00€	34.734,78€	34.734,78€
AIB-09388	Hochwasserrückhaltebecken Dammersbach	41.932,98€	31.998,80€	73.931,78€
Anlagenbuchungsgruppe 0953000 Anlagen im Bau - Sonstige Baumaßnahmen				
AIB-09421	Spielplatz Parkhaus	0,00€	44.230,23€	44.230,23€
AIB-09390	Spiel-, Sport- und Freizeitanlage Stadtpanorama	165.619,78€	53.304,24€	218.924,02€
AIB-09401	Durchlass Schloßgarten	2.975,19€	56.466,37€	59.441,56€
Anlagenbuchungsgruppe 0960000 Infrastrukturmaßnahmen im Bau				
AIB-09302	Klingelstraße	17.897,50€	36.935,14€	54.832,64€
AIB-09378	Stichweg Bachstraße zur Franz-Schubert-Straße	10.061,70€	55.248,00€	65.309,70€
AIB-09381	Teilstrecke Gehweg Thüringer Straße	25.008,87€	44.275,70€	69.284,57€
AIB-09066	Am Bäckersacker	52.596,43€	23.857,00€	76.453,43€
AIB-09392	Endausbau Chattenweg	2.695,91€	76.598,21€	79.294,12€
AIB-09249	Gehwege entl. d. Dammersb.	61.661,65€	50.950,29€	112.611,94€
AIB-09408	Im Alten Graben	4.216,56€	109.083,28€	113.299,84€
AIB-09406	Neuanlage Parkplatz Berliner Straße	5.871,21€	133.988,70€	139.859,91€
AIB-09370	Am Bachgarten	17.929,00€	125.428,52€	143.357,52€
AIB-09292	Eichbergstraße 1. BA	14.098,36€	132.638,00€	146.736,36€
AIB-09402	Endausbau Rudolph-Diesel-Straße	3.044,79€	144.188,87€	147.233,66€
AIB-09419	Brücke über die Hasel	0,00€	152.839,45€	152.839,45€
AIB-09333	Karl-Medler-Straße	12.971,49€	195.839,54€	208.811,03€
AIB-09347	Dorfmittelpunkt Oberfeld	64.413,09€	144.796,65€	209.209,74€
AIB-09415	Josefstraße	0,00€	310.000,00€	310.000,00€
AIB-09409	Berliner Straße	4.522,28€	351.035,80€	355.558,08€
AIB-09356	Europastraße 3. BA	36.275,81€	406.855,81€	443.131,62€
AIB-09345	Gehwegausbau Nüster Straße	360.913,97€	86.914,43€	447.828,40€
AIB-09369	Erschließungsstraße NBG Stadtpanorama	449.078,67€	233.670,25€	682.748,92€
Anlagenbuchungsgruppe 1508000 Wertpapiere des Anlagevermögens an sonstigen inl. Bereich				
A-10121	Kommunaler Versorgungsrücklagen-Fonds freiwillige Zuführung	9.184.259,42€	1.270.000,00€	10.454.259,42€

Zur besseren Übersicht wurden erfolgte Anlagenumbuchungen auf Grund von Aktivierungen nach Inbetriebnahme in dieser Tabelle nicht dargestellt.



Wesentliche Abweichungen zwischen geplanten und tatsächlichen Investitionen

Rubrikennr.	Beschreibung	Gesamtmittel 2020	Bewegung gesamt	Gesamtmittel 2020 ./. Bewegung 2020	Abweichung in Prozent	übertragene HH-Reste nach 2021	noch verfügbar 2020
I01-15-003	Gehwegausbau Nüster Straße	233.411,02 €	- 86.914,43 €	146.496,59 €	62,76%	47.000,00 €	99.496,59 €
I01-17-001	Im Waitzfeld	557.718,51 €	- 3.120,00 €	554.598,51 €	99,44%	554.598,51 €	
I03-99-003	Logistikpark Hessisches Kegelspiel	1.875.326,87 €	- 406.855,81 €	1.468.471,06 €	78,30%	1.468.471,06 €	
I05-16-001	Dorfmittelpunkt Oberfeld, Umgestaltung	318.425,29 €	- 144.796,65 €	173.628,64 €	54,53%	10.000,00 €	163.628,64 €
I07-16-001	Weserstraße	397.470,00 €	- 6.737,77 €	390.732,23 €	98,30%	390.732,23 €	
I07-16-003	Ulsterstraße	505.560,00 €	- 9.000,00 €	496.560,00 €	98,22%	496.560,00 €	
I07-19-002	Außengebietsentwässerung Ulsterstraße	250.000,00 €	- €	250.000,00 €	100,00%	250.000,00 €	
I10-11-001	Am Bettelstein	300.000,00 €	- €	300.000,00 €	100,00%	50.000,00 €	250.000,00 €
I10-13-001	Wohnbaugrundstücke Im Nessig 3. BA	454.000,00 €	- 179.529,90 €	274.470,10 €	60,46%		274.470,10 €
I10-16-001	barrierefreie Gestaltung VH Sargenzell	290.115,68 €	- 21.124,61 €	268.991,07 €	92,72%	268.991,07 €	
I10-18-001	Ausbau Am Kies	250.000,00 €	- 4.170,00 €	245.830,00 €	98,33%	245.830,00 €	
I11-15-002	Böschungssicherung Am Ölberg	213.250,40 €	- €	213.250,40 €	100,00%	50.000,00 €	163.250,40 €
I11-18-002	Hochwasserrückhaltebecken Dammersbach	608.067,02 €	- 31.998,80 €	576.068,22 €	94,74%	576.068,22 €	
I12-16-003	Gehweg entlang K122 überwiegend innerhalb OD	420.000,00 €	- €	420.000,00 €	100,00%	420.000,00 €	
I12-17-007	Ausbau Am Bachgarten	392.071,00 €	- 125.428,52 €	266.642,48 €	68,01%	50.000,00 €	216.642,48 €
I15-09-023	Im Stauster	595.095,30 €	- €	595.095,30 €	100,00%	595.095,30 €	
I15-14-006	Neubau St.-Ulrich-Weg	305.497,69 €	- 1.817,00 €	303.680,69 €	99,41%	24.614,90 €	279.065,79 €
I15-16-003	Klingelstraße v. Brunnenstr - VKP Josef-/Jahnstr.	695.303,50 €	- 37.191,41 €	658.112,09 €	94,65%	658.112,09 €	
I15-16-014	Barrierefreie Wegeverbindungen Innenstadt	261.728,95 €	- 1.450,54 €	260.278,41 €	99,45%	260.278,41 €	
I15-17-011	südl. Gehweg Im Haselgrund v. Wiesenfelder-Kastani	200.000,00 €	- €	200.000,00 €	100,00%	200.000,00 €	
I15-18-011	Sanierung/Neubau Kita St. Jakobus	5.500.000,00 €	- 1.171,60 €	5.498.828,40 €	99,98%	5.498.828,40 €	
I15-18-013	Neubau Kindertagesstätte Nord-/Ostend	3.952.307,00 €	- 2.636.109,47 €	1.316.197,53 €	33,30%	1.316.197,53 €	
I15-19-002	Außengebietsentwässerung Im Stauster	200.000,00 €	- €	200.000,00 €	100,00%	140.000,00 €	60.000,00 €
I15-19-008	Berliner Straße	603.264,70 €	- 380.304,92 €	222.959,78 €	36,96%	160.000,00 €	62.959,78 €
I15-99-047	Erwerb von beweglichen Sachen des Anl.V	203.165,49 €	- 1.804,29 €	201.361,20 €	99,11%	201.361,20 €	
I19-12-017	Umrüstung der Straßenbeleuchtung	644.039,74 €	- €	644.039,74 €	100,00%	315.000,00 €	329.039,74 €
I19-15-023	Oscar-Fuckel-Weg	201.413,91 €	- 3.035,50 €	198.378,41 €	98,49%	198.378,41 €	
I19-16-001	Ersatzbeschaffung Tanklöschfahrzeug TLF 4000	446.573,55 €	- 233.514,34 €	213.059,21 €	47,71%		213.059,21 €
I19-16-008	MN im Flurbereinigungsverfahren Dammersbach	530.000,00 €	- 2.990,40 €	527.009,60 €	99,44%	527.009,60 €	
I19-17-016	Rath-Umb. Mittelstraße 9; GE Teileigent., Brandsch.	1.572.812,47 €	- 324.571,71 €	1.248.240,76 €	79,36%	1.248.240,76 €	
I19-18-022	Umsetzung Wasserrahmenrichtlinie	450.000,00 €	- €	450.000,00 €	100,00%	450.000,00 €	
I19-19-020	Umbau Rathaus Hauptgebäude Konrad-Adenauer-Platz 1	6.695.254,96 €	- 3.294.818,82 €	3.400.436,14 €	50,79%	3.400.436,14 €	
I19-20-002	Staffellöschfahrzeug LF 20 Stützpunktfeuerwehr	420.000,00 €	- 10.531,65 €	409.468,35 €	97,49%	409.468,35 €	
I19-20-011	Förderprogramm DiCal	250.000,00 €	- 54.468,57 €	195.531,43 €	78,21%	195.531,43 €	
I19-20-012	Brücken entlang der Hasel im Bereich Bürgerpark	320.000,00 €	- 152.839,45 €	167.160,55 €	52,24%	167.160,55 €	

Die Tabelle zeigt lediglich Gesamtmittel mit einem Wert größer 200.000,00 € und wesentliche Abweichungen größer 30 %.



Besondere Vorgänge nach Schluss des Haushaltsjahres

Nach Ablauf des Haushaltsjahres 2020 sind über die dargestellten Vorgänge hinaus keine Ereignisse eingetreten, die für die Stadt Hünfeld für das Haushaltsjahr 2020 von wesentlicher Bedeutung sind und zu einer veränderten Beurteilung der Lage der Stadt Hünfeld führen könnten.

Ausblick auf die zukünftige Entwicklung

Haushaltsjahr 2021

Der Haushaltsplan 2021 ist am 25.11.2020 von der Stadtverordnetenversammlung beschlossen worden. Der Haushaltsplan 2021 enthält keine genehmigungspflichtigen Teile. Die Veröffentlichung erfolgte am 24.12.2020 im Amtsblatt der Stadt Hünfeld.

Der Haushaltsplan weist im Haushaltsjahr 2021 im Ergebnishaushalt einen Überschuss von 189.386,00 € aus. Im Finanzhaushalt wird ein Zahlungsmittelbedarf von 2.043.021,00 € ausgewiesen. Die Hebesätze für die Grundsteuer A und B betragen unverändert 300 %, der Gewerbesteuerhebesatz unverändert 370 %.

Besondere Geschäftsrisiken

Steuerentwicklung

Die ordentlichen Erträge (ohne Finanzerträge) belaufen sich im Jahr 2020 auf 36.509.196,65 €. 43,61 % davon (15.923.387,87 €) resultieren aus Steuern und steuerähnlichen Erträgen. Dabei entfallen 5.006.797,89 € auf die Gewerbesteuer und 7.611.252,37 € auf den Gemeindeanteil an der Einkommensteuer.

Die Stadt Hünfeld ist auf das Ertragsaufkommen dieser beiden Steuerarten angewiesen und von deren Entwicklung abhängig. Das Risiko für die Stadt besteht insbesondere darin, dass diese beiden Steuern stark von der allgemeinen wirtschaftlichen Lage und dem Konjunkturverlauf bestimmt werden. Die Abhängigkeit von nur zwei großen Ertragsquellen und die Ungewissheit über deren Entwicklung stellen erhebliche Risiken für die Stadt Hünfeld dar. Die Einflussmöglichkeiten der Stadt auf die Entwicklung der Steuererträge sind stark begrenzt (z. B. Ansiedlung von Gewerbebetrieben) und lediglich bei der Gewerbesteuer über den Hebesatz steuerbar.



Chancen, Zielsetzung und Strategien

Die Aufgaben zur Erhaltung der Zukunftsfähigkeit der Stadt Hünfeld werden nicht geringer. Auf der Grundlage langfristiger Planungen und Konzepte soll der bewährte Weg fortgeführt werden. Hauptaugenmerk bleibt immer das vorausschauende Handeln und nicht das Reagieren auf Probleme. Auf der Grundlage solider Finanzen und einem hohen Standard der Infrastruktur ohne Investitionsstau ist die Stadt Hünfeld für die Gestaltung der künftigen Jahre gut gerüstet.

Anhang zum Jahresabschluss 2020

1. Gesetzliche Grundlagen

Nach § 112 Hessische Gemeindeordnung hat die Stadt Hünfeld für den Schluss eines jeden Haushaltsjahres einen Jahresabschluss aufzustellen. Er ist nach den Grundsätzen ordnungsgemäßer Buchführung aufzustellen und muss klar und übersichtlich sein. Er hat sämtliche Vermögensgegenstände, Schulden, Rechnungsabgrenzungsposten, Erträge, Aufwendungen, Einzahlungen und Auszahlungen zu enthalten, soweit durch Gesetz oder auf Grund eines Gesetzes nichts anderes bestimmt ist. Der Jahresabschluss hat die tatsächliche Vermögens-, Finanz- und Ertragslage der Stadt darzustellen.

Der Jahresabschluss besteht nach Absatz 2 aus:

- Vermögensrechnung (Bilanz)
- Ergebnisrechnung
- Finanzrechnung

Nach Absatz 3 ist der Jahresabschluss durch einen Rechenschaftsbericht zu erläutern.

Folgende Anlagen sind dem Jahresabschluss beizufügen (§112 (4)):

Ein Anhang, in dem die wesentlichen Posten des Jahresabschlusses zu erläutern sind, mit Übersichten über das Anlagevermögen, die Forderungen und die Verbindlichkeiten sowie eine Übersicht über die in das folgende Jahr zu übertragenden Haushaltsermächtigungen.



2. Allgemeine Angaben zu Bilanzierungs- und Bewertungsmethoden

Für die erstmalige Bewertung des Vermögens und der Schulden der Stadt Hünfeld zum 01.01.2006 wurden die §§ 38 bis 43 sowie 59 GemHVO-Doppik mit den hierzu vom Land Hessen am 20.02.2007 und 02.06.2008 erlassenen Verwaltungsvorschriften und bei einzelnen Sachverhalten die Sonderregelungen zur Erstellung einer Eröffnungsbilanz für Gemeinden und Gemeindeverbände in Hessen (Stand 17.12.2003) unter Berücksichtigung des Handels- und Steuerrechtes zu Grunde gelegt.

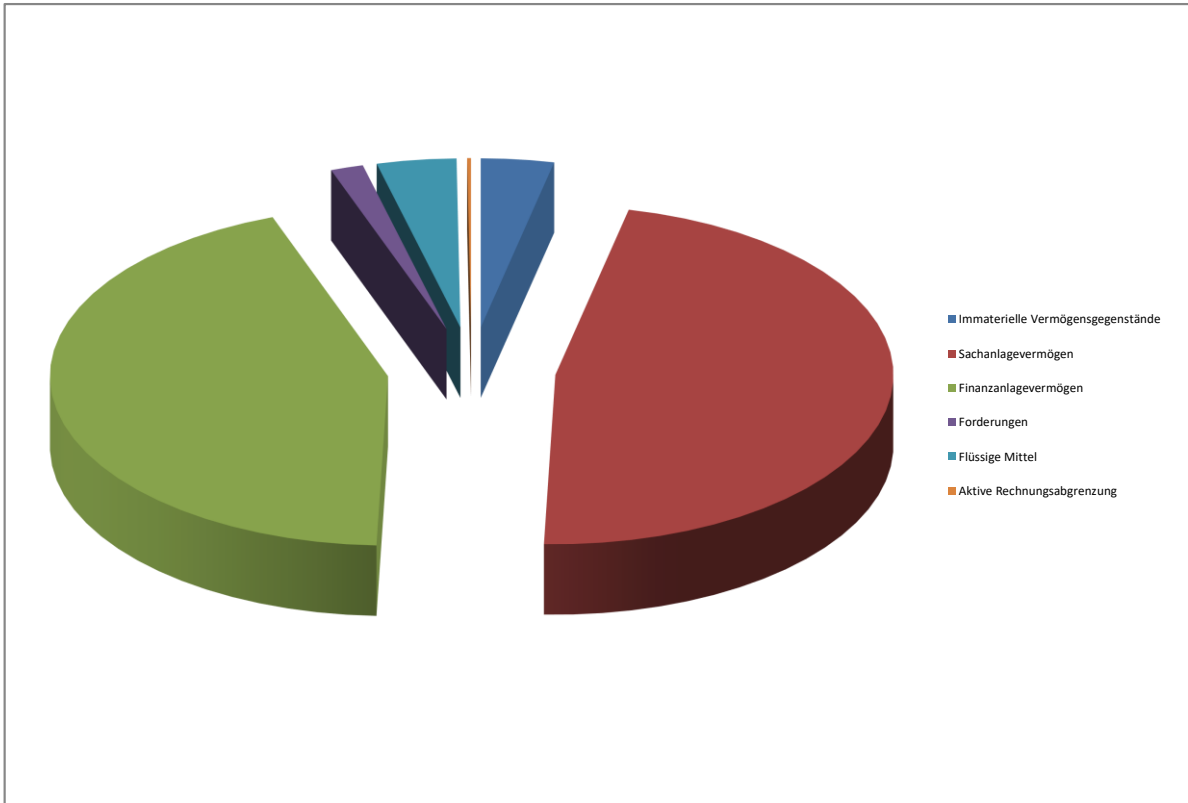
Grundlage für die Bemessung der Abschreibungsdauer ist nach Ziffer 2 der Verwaltungsvorschriften zu § 43 GemHVO die bei der Kommune betriebsgewöhnliche Nutzungsdauer der abnutzbaren Vermögensgegenstände. Als Abschreibungsmethode findet ausschließlich die lineare Abschreibung Anwendung.

3 Bilanzansätze in Prozent

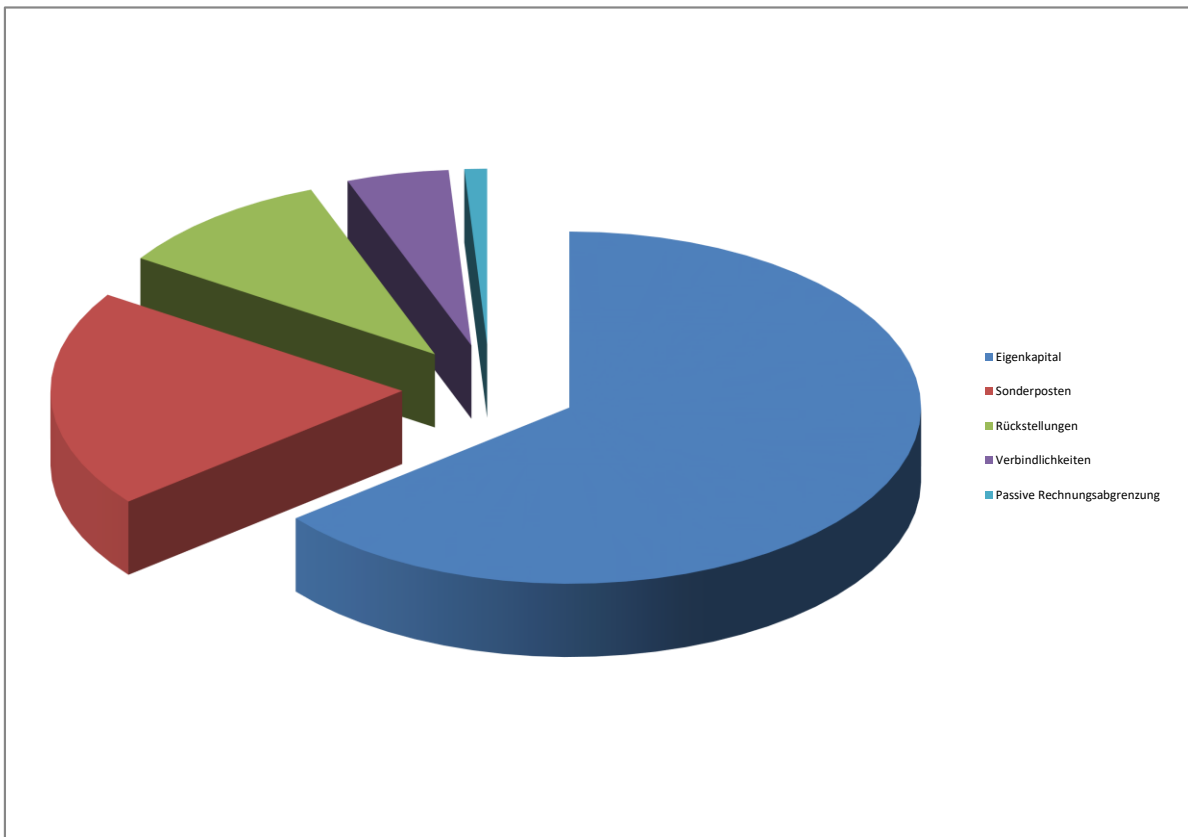
Bilanzposition	EURO	Anteil in Prozent zur Bilanzsumme
A K T I V A		
Anlagevermögen		
Immaterielle Vermögensgegenstände	7.164.350,83	3,49 %
Sachanlagen	96.640.461,49	47,05 %
Finanzanlagen	90.184.558,89	43,92 %
Umlaufvermögen		
Forderungen und sonstige Vermögensgegenstände	3.207.578,40	1,56 %
Flüssige Mittel	7.814.981,15	3,80 %
Aktive Rechnungsabgrenzungsposten	378.478,42	0,18 %
S U M M E A K T I V A	205.390.409,18	100,00 %
P A S S I V A		
Eigenkapital	131.828.227,65	64,18 %
Sonderposten	41.090.724,24	20,01 %
Rückstellungen	20.691.748,74	10,07 %
Verbindlichkeiten	9.651.459,05	4,70 %
Passive Rechnungsabgrenzungsposten	2.128.249,50	1,04 %
S U M M E P A S S I V A	205.390.409,18	100,00 %



Aktiva:



Passiva:



4 Erläuterungen zu Posten der Aktiva

4.1 Anlagevermögen

4.1.1 Immaterielle Vermögensgegenstände

Als immaterielle Vermögensgegenstände werden Software-Lizenzen und an Dritte gezahlte Investitionszuweisungen und -zuschüsse aktiviert.

Sofern in Mittelbewilligungen keine konkreten Angaben im Hinblick auf die Dauer einer dem Verwendungszweck entsprechenden Verwendung enthalten sind, werden Investitionszuweisungen und -zuschüsse über einen Zeitraum von 10 Jahren abgeschrieben.

Die Aktivierung erfolgt unter Berücksichtigung der wirtschaftlichen, nicht der rechtlichen Eigentumsverhältnisse.

4.1.1.1 Konzessionen, Lizenzen und ähnliche Rechte

Konto	Bezeichnung	31.12.2020	31.12.2019
0230000	Ähnliche Rechte und Werte	416.500,83 €	416.500,83 €
0241000	Lizenzen	22.500,00 €	22.500,00 €
0242000	DV-Software	109.446,00 €	132.541,00 €
Summe:		548.446,83 €	571.541,83 €

4.1.1.2 geleistete Investitionszuwendungen

Konto	Bezeichnung	31.12.2020	31.12.2019
0352000	Geleistete Investitionszuschüsse Gem/GemV	70.474,00 €	73.480,00 €
0353000	Geleistete Investitionszuschüsse Zweckverbände	13.646,00 €	7.038,00 €
0357000	Geleistete Investitionszusch. private Unternehmen	2.648.547,00 €	2.653.288,00 €
0358000	Geleistete Investitionszuschüsse übrige Bereiche	3.883.237,00 €	3.744.923,00 €
Summe:		6.615.904,00 €	6.478.729,00 €

0358000 Geleisteter Investitionszuschuss an den Trägerverein Kindertagesstätte Buchfinkenland 250.000,00 €

4.1.2 Sachanlagevermögen

Zinsen für Fremdkapital werden bei der Ermittlung von Herstellungskosten nicht einbezogen.



4.1.2.1 Grundstücke, grundstücksgleiche Rechte

Die Erfassung der im Eigentum der Stadt Hünfeld stehenden Grundstücke erfolgte durch eine Auswertung der von der Katasterverwaltung zur Verfügung gestellten ALK/ALB-Daten (Stand 31.12.2003). Die Grundstücksan- und -verkäufe in den Jahren 2004 und 2005 wurden anhand der vorhandenen Ein- und Auszahlungsbelege nachvollzogen und erfasst. Ab dem Jahr 2006 erfolgt die Erfassung in der Anlagenbuchhaltung.

Es ist vorgesehen, etwa alle 10 Jahre einen erneuten vollständigen Abgleich zwischen den in der Anlagenbuchhaltung erfassten Grundstücken und den Daten der Katasterverwaltung vorzunehmen.

Geringfügige Veränderungen, z.B. im Rahmen von Grenzregelungsverfahren im Zuge von Straßenausbaumaßnahmen, wurden auf einem Sammelkonto des Anlagevermögens gebucht. In Folgejahren erfolgt entweder eine Umbuchung auf das entsprechende grundstücksbezogene Anlagekonto oder eine Bereinigung im Zuge einer etwa alle 10 Jahre vorzunehmenden Neuinventur aller städtischen Grundstücke auf der Basis der dann aktuellen ALK/ALB-Daten.

Ein Abgleich mit den vom Grundbuchamt geführten Daten wurde bisher nicht vorgenommen. Dieser Abgleich könnte gegenwärtig nur manuell mit entsprechend hohem Aufwand vorgenommen werden. Es wird in Erwägung gezogen, einen Abgleich vorzunehmen, jedoch erst dann, wenn dies in elektronischer Form möglich ist.

Im Eigentum der Stadt befindliche, jedoch mit einem Erbbaurecht belegte Grundstücke wurden mit dem Barwert des Erbbauzinses bei 5%-iger Abzinsung bewertet (Hotel/EKZ). Der Grundstückswert des Erbbaugrundstückes Hotel/Einkaufszentrum beträgt somit 115.419,40 € (A-04579). Die erhaltenen Erbpachtzahlungen werden als Erträge verbucht. Unentgeltlich eingeräumte Erbbaurechte wurden mit einem Erinnerungswert von 1,00 € je einbezogenes Grundstück bewertet.

Gesetzliche, vertragliche oder tatsächliche Einschränkungen, die sich auf die Nutzung, Verfügbarkeit und Verwertung beziehen, liegen bezogen auf rechtlich gebundene Ausgleichsflächen vor. Hier wurde dies entsprechend bei der Bewertung berücksichtigt und diese Flächen nur mit einem Wertansatz von 1 € je Grundstück bilanziert.

Im Übrigen liegen derartige Einschränkungen nur in Einzelfällen insbesondere im Hinblick auf Durchleitungsrechte vor. Hierzu erscheinen Wertkorrekturen im Hinblick auf die vergleichsweise geringen Wertansätze pro m² entbehrlich.

Ein Nachweis durch Grundbuchauszüge ist nach Ziffer 1 der VV zu § 36 GemHVO nicht erforderlich.



Konto	Bezeichnung	31.12.2020	31.12.2019
0501000	Grünflächen	1.828.890,56 €	1.745.059,16 €
0501500	Grünflächen zur Weiterveräußerung	15.991,92 €	15.991,92 €
0502000	Ackerland	910.242,18 €	929.097,11 €
0502500	Ackerland zur Weiterveräußerung	555.350,88 €	555.350,88 €
0509000	Sonstige unbebaute Grundstücke	3.767.290,83 €	3.811.072,80 €
0509100	Gewässer	332.616,93 €	332.616,93 €
0509200	Gräben	232.540,95 €	232.540,95 €
0509300	Ausgleichsflächen - noch verwendbar	514.983,63 €	514.983,63 €
0509400	Ausgleichsflächen - rechtl. Gebunden	19,00 €	23,00 €
0509500	Sonstige unbeb. Grundstücke z. Weiterveräußerung	2.791,45 €	2.791,45 €
0509600	Bauland	2.862.556,58 €	3.059.714,84 €
0510100	Bebaute Grundstücke - eigene Bauten	7.644.537,41 €	7.583.535,95 €
0511000	Bebaute Grundstücke - Fremdnutzung	126.839,04 €	124.794,79 €
Summe:		18.794.651,36 €	18.907.573,41 €

0509000	Grundstück Am Lehn	383.771,69 €
0509000	Grundstück Am Lehn Teilfläche	132.905,85 €
0509000	Grundstück Am Lehn	175.553,31 €
0509000	Grundstück Weiherseer Weg	454.111,04 €
0509000	Grundstück Am Lehn Teilfläche	113.323,63 €
0509600	Grundstück Im Nessig	166.313,21 €

4.1.2.2 Bauten einschließlich Bauten auf fremden Grundstücken

Ab dem Stichtag 01.01.2001 wurden die historischen Anschaffungs- und Herstellungskosten für Gebäude und Gebäudeteile anhand der Kassenbelege ermittelt und ab dem Jahr 2006 in der Anlagenbuchhaltung erfasst.

Gebäude und Gebäudeteile, die **vor dem 01.01.2001** angeschafft oder hergestellt worden sind, wurden im Sachwertverfahren durch Anwendung der vom Bundesministerium für Verkehr, Bau und Wohnungswesen 2001 herausgegebenen und aktualisierten Normalherstellungskosten 2000 (NHK 2000) bewertet. Der hierdurch ermittelte Gebäudewert wurde für die Wertfeststellung in der Eröffnungsbilanz mit Hilfe der Baupreisindextabelle auf die historischen Anschaffungs- und Herstellungskosten rückindiziert.

Die Außenanlagen wurden pauschal mit einem Wertansatz von 8 % der historischen Anschaffungskosten bewertet.

Die Wertansätze erfolgten in allen Fällen abzüglich der planmäßigen Abschreibung nach linearer Methode. Alle Gebäude befinden sich in einem ihrem Alter entsprechenden oder besseren Zustand, sodass keine Sonderabschreibungen vorzunehmen sind.



Konto	Bezeichnung	31.12.2020	31.12.2019
0531000	Kindergärten, Tagesstätten u. Freizeiteinrichtungen	5.997.996,00 €	6.120.290,00 €
0532000	Alten- und Betreuungseinrichtungen	3.069,00 €	4.092,00 €
0533000	Sportanlagen, Schwimm- und Hallenbäder	58.805,00 €	63.821,00 €
0535000	Theater, Bürgerhäuser, Büchereien	2.163.527,00 €	2.207.082,00 €
0536000	Brand- und Katastropheneinrichtungen	3.584.986,00 €	3.666.962,00 €
0537000	Leichenhallen und sonstige Friedhofsgebäude	214.551,00 €	221.846,00 €
0539000	sonstige Betriebsgebäude	486.016,00 €	499.874,00 €
0541000	Verwaltungsgebäude	3.446.540,00 €	3.218.205,00 €
0551000	andere Bauten	831.652,00 €	850.840,00 €
0561000	Grundstückseinrichtungen	219.496,00 €	234.892,00 €
0591000	Wohngebäude	271.581,00 €	280.639,00 €
Summe:		17.278.219,00 €	17.368.543,00 €

0541000 Nachträgliche Herstellungskosten Verwaltungsgebäude Mittelstraße 9

300.940,09 €

4.1.2.3 Sachanlagen im Gemeingebrauch, Infrastrukturvermögen

Herstellungskosten entstehen im Straßenbau grundsätzlich bei Neubau-, Umbau- und Ausbaumaßnahmen. Bei Erneuerungsmaßnahmen entstehen Herstellungskosten nur dann, wenn die erbrachten Leistungen im Umfang wesentlich über eine Unterhaltung und Instandsetzung hinausgehen.

Straßen wurden, sofern diese ab dem 01.01.2001 hergestellt wurden, nach den tatsächlichen Herstellungskosten unter Berücksichtigung der bisherigen Abschreibung bilanziert. Von Dritten (z.B. auch Eigenbetrieb Abwasseranlagen) übernommene Kosten wurden von den Herstellungskosten vor Aktivierung in Abzug gebracht.

Herstellungskosten von Straßen, die vor dem 01.01.2001 hergestellt wurden, wurden, sofern die tatsächlichen Herstellungskosten nicht aus Beitragsveranlagungsakten o. ä. ermittelbar waren, nach örtlichen Bau- und Investitionskosten abgeleitet.

Hierzu wurde auf der Grundlage einer Bestandsaufnahme eine Bewertung auf der Grundlage marktüblicher Herstellungskosten des Jahres 2004 vorgenommen. Auf dieser Grundlage erfolgte eine Rückindizierung entsprechend dem Baujahr der Straße. Von Dritten (z.B. auch Eigenbetrieb Abwasseranlagen) übernommene Kosten wurden pauschaliert von den Herstellungskosten vor Aktivierung in Abzug gebracht.



Für Straßenerneuerungen, die auf Arbeiten an Abwasserleitungen zurückzuführen sind, wurde, sofern die tatsächlichen Kostenanteile nicht mit vertretbarem Aufwand feststellbar waren, ein Abschlag von 15 % der ermittelten Kosten vorgenommen. Damit wurde eine entsprechende Beteiligung des Eigenbetriebes Abwasseranlagen berücksichtigt.

Für Gehwegerneuerungen in Verbindung mit Versorgungsmaßnahmen der Stadtwerke Hünfeld GmbH beträgt der Abschlag 50 %.

Für beide Wertermittlungsarten wurde die Straße als Bewertungsgesamtheit abgebildet. Das bedeutet, dass Deckschicht, Tragschicht und Unterbau sowohl für die Fahrbahn als auch den Gehweg eine Bewertungseinheit bilden, die über gleiche Abschreibungszeiträume abgeschrieben wird.

Auch Gehwege an klassifizierten Straßen werden als eigener Vermögensgegenstand über gleiche Abschreibungszeiträume wie Gemeindestraßen und damit auch deren Gehwege abgeschrieben, da erfahrungsgemäß von einer vergleichbaren Nutzungsdauer ausgegangen werden kann.

Beleuchtungseinrichtungen stehen ausschließlich im Eigentum der Stadtwerke Hünfeld GmbH. Geleistete Baukostenzuschüsse für Beleuchtungsanlagen an Straßen werden als gegebene Investitionszuschüsse jeweils jahresbezogen aktiviert und über einen Zeitraum von 25 Jahren abgeschrieben.

Verkehrszeichen und Beschilderungen wurden nicht einzeln erfasst, sondern gelten als in den Anschaffungs- oder Herstellungskosten der Straße enthalten und werden mit der gleichen Nutzungsdauer abgeschrieben.

Sofern die Stadt nur für Teileinrichtungen der Straße baulastpflichtig ist (an klassifizierten Straßen), werden entsprechend die baulastpflichtigen Teileinrichtungen bilanziert.

Die Nutzungsdauer ist jeweils abhängig von der Herstellungsart und beträgt zwischen 10 (Verbindungswege mit einfachem Aufbau) und 40 (hochwertiger Straßenausbau) Jahre.

Straßen oder Parkflächen wurden auch dann bewertet, wenn diese durch die Stadt Hünfeld unter Nutzung von Grundstücken Dritter hergestellt wurden. Beispiel hierfür ist der öffentlich nutzbare Parkplatz vor der Stadtpfarrkirche, der sich im Eigentum der Katholischen Kirchengemeinde St. Jakobus befindet, jedoch von der Stadt Hünfeld auf eigene Kosten unter Einbeziehung einer Landeszuwendung hergestellt wurde (wirtschaftliches Eigentum Stadt Hünfeld).



Lichtsignalanlagen wurden einzeln bewertet und über 15 Jahre abgeschrieben.

Feldwege wurden nur dann über die eigentliche Grundstücksfläche hinaus mit einem Wert bewertet, sofern sie in Asphaltbauweise mit einer Tragdeckschicht oder Spritzdecke hergestellt wurden. Die Wertermittlung erfolgte in diesem Fall analog der Wertermittlung für Straßen.

Feld- und Wirtschaftswege, die in wassergebundener Form oder als Rasenweg hergestellt wurden, erhalten keine ergänzende Bewertung für die Oberfläche.

Brücken wurden, sofern ermittelbar, nach tatsächlichen Herstellungs- oder Anschaffungskosten, andernfalls nach Schätzwerten bewertet. Im Stadtgebiet Hünfeld existieren insgesamt 28 zu bewertende Betonbrücken und 15 zu bewertende Holzbrücken.

Die Herstellungskosten von Betonbrücken wurden entsprechend einer Empfehlung des Amtes für Straßen- und Verkehrswesen Fulda mit einem Festwert von 3.250,00 Euro pro Quadratmeter bezogen auf das Jahr 2005, unter Berücksichtigung der Rückindizierung auf das Jahr der Sanierung, bewertet. Für Betonbrücken wurde eine Nutzungsdauer von 80 Jahren, für Holzbrücken von 20 Jahren festgesetzt.

Folgende Freizeitanlagen wurden auf der Basis einer 10-jährigen Nutzungsdauer nach Anschaffungs- und Herstellungskosten bewertet:

- Spielplätze
- Freizeitanlage Tiergarten
- Skateranlage Wartburgring
- Minigolfanlage Mackenzell
- Bolzplätze

Die Bestockung des Stadtwaldes wurde mit einem flächenbezogenen Festwert bewertet, und zwar entsprechend einer Empfehlung des Rechnungsprüfungsamtes des Landkreises Fulda mit 0,17 €/m².

Veränderungen des Buchwertes sollen nur bei außergewöhnlichen Ereignissen vorgenommen werden (z.B. erhebliche Waldverluste durch Kalamitäten). Es handelt sich hierbei um Aufwuchs, der der Leistungserstellung dient und nicht nur untergeordneten Wert hat.

Kunstgegenstände und Kunstwerke wurden auf der Grundlage von Anschaffungs- oder Her-



stellungskosten bewertet. Sofern diese nicht feststellbar waren erfolgte die Bewertung nach Versicherungswerten, sofern der Ermittlung der Versicherung eine Einzelbewertung zugrunde liegt, anderenfalls nach Schätzwerten. Diese werden nicht abgeschrieben, da sie im Regelfall keinem Wertverlust unterliegen.

Unentgeltlich erworbene Kunstgegenstände wurden nach Versicherungswerten bewertet und aktiviert. In Höhe des aktivierten Wertes wurde jeweils ein entsprechender Sonderposten gebildet.

„Kunst am Bau“ wurde dem jeweiligen Bauwerk zugeordnet und nicht gesondert bewertet. Auf eine Herausrechnung wurde verzichtet, sodass diese Kunstwerke als Gesamtheit mit dem jeweiligen Gebäude abgeschrieben werden.

Sog. Gebrauchskunst mit Anschaffungskosten unter 800 € wurde nicht aktiviert, da sie entweder zu Dekorationszwecken dient oder für Ehrungen und repräsentative Zwecke eingesetzt wird.

Konto	Bezeichnung	31.12.2020	31.12.2019
0610100	Bundesstraßen	438.000,00 €	481.469,00 €
0611000	Landesstraßen	429.251,00 €	450.729,00 €
0612000	Kreisstraßen	1.144.181,00 €	1.209.848,00 €
0613000	Gemeindestraßen	27.198.324,00 €	25.395.382,00 €
0614000	Wege und Plätze	5.879.421,00 €	5.742.879,00 €
0614500	Feld- und Wirtschaftswege	155.517,00 €	169.462,00 €
0618100	Betonbrücken	3.487.031,00 €	3.480.377,00 €
0618200	Holzbrücken	23.641,00 €	24.704,00 €
0618300	Einrichtungen von Spiel- und Bolzplätzen	368.050,36 €	261.830,94 €
0619000	Sonstiges allgemeines Infrastrukturvermögen	44.527,00 €	49.831,00 €
0621000	Kunstgegenstände - unbeweglich	784.262,26 €	793.873,26 €
0624000	Friedhofsanlagen	109.431,00 €	111.247,00 €
0649100	Sonstige Gewässerbauten	98.840,00 €	104.559,00 €
0651000	Anlagen und Einrichtungen zur Abfalleinsammlung	87,00 €	248,00 €
0652000	Deponien (Kompostierungsanlage)	1.114.589,00 €	1.146.653,00 €
0660000	Wald (Grundstück)	2.412.170,76 €	2.411.378,26 €
0660100	Wald (Aufwuchs)	1.225.935,46 €	1.225.935,46 €
Summe:		44.913.258,84 €	43.060.405,92 €



0613000	Aktivierung Teilstrecke Gehweg Thüringer Straße	69.284,57 €
0613000	Aktivierung Endausbau Chattenweg	79.294,12 €
0613000	Aktivierung Ernst-Bräuning-Straße	83.825,95 €
0613000	Aktivierung Im Alten Graben	113.299,84 €
0613000	Aktivierung Am Bachgarten	143.357,52 €
0613000	Aktivierung Eichbergstraße 1. BA	146.736,36 €
0613000	Aktivierung Endausbau Rudolph-Diesel-Straße	147.233,66 €
0613000	Aktivierung Frank-Tschinkel-Straße	148.897,33 €
0613000	Aktivierung Karl-Medler-Straße	208.811,03 €
0613000	Aktivierung Josefstraße	310.000,00 €
0613000	Aktivierung Gehwegausbau Nüster Straße	447.828,40 €
0613000	Aktivierung Rhönmalerring IV. BA	844.770,84 €
0614000	Platzgestaltung Gollbesegass	34.734,78 €
0614000	Containerplatz Schillerstraße	23.996,06 €
0614000	Spiel- u. Freizeitanlage Stadtpanorama Wege und Platzgestaltung	142.393,93 €
0614000	Spielplatz Parkhaus Wege und Platzgestaltung	22.255,89 €
0614000	Parkplatz Berliner Straße	139.859,91 €
0618000	Durchlass Schloßgarten	59.441,56 €
0618300	Spielanlage Struth gelbgrün	15.838,04 €
0618300	Spielgerät Sternwarte	22.711,15 €
0618300	Sandspiel Rutschenkombination	26.207,37 €
0618300	Seilbahn	14.149,10 €
0618300	Doppeltorschaukel	12.414,08 €
0618300	Kletterkombination Melperts	12.567,84 €

4.1.2.4 Anlagen und Maschinen zur Leistungserstellung

Bilanziert werden Anlagen und Maschinen der Stadt Hünfeld, insbesondere des Bauhofes.

Konto	Bezeichnung	31.12.2020	31.12.2019
0700100	Anlagen und Maschinen zur Energieversorgung	13.257,00 €	5.791,00 €
0705000	Maschinen der Energieversorgung u. Betriebstechnik	584,00 €	694,00 €
0720000	Anlagen und Maschinen zur Materialbearbeitung	0,00 €	0,00 €
0730000	Anlagen für Wärme - Kälte und chem. Produktion	78.244,00 €	92.741,00 €
0740000	Anlagen für Arbeitssicherheit und Umweltschutz	109.103,00 €	41.952,00 €
0745000	Maschinen für Arbeitssicherheit und Arbeitsschutz	6.993,00 €	8.328,00 €
0760000	Medienbestand Bibliotheken	25.553,00 €	13.868,00 €
0770000	Sonstige Anlagen	610.580,00 €	646.104,00 €
0775000	Sonstige Maschinen und Geräte	145.613,00 €	152.097,00 €
Summe:		989.927,00 €	961.575,00 €

0740000 Abgasabzugsanlage Feuerwache 76.293,66 €

0760000 Bücher und digitale Medien Stadtbibliothek 23.098,72 €

4.1.2.5 Andere Anlagen, Betriebs- und Geschäftsausstattung

Zu den Betriebs- und Geschäftsausstattungen zählen der Fuhrpark, bestehend aus Fahrzeugen des Bauhofes, der Verwaltung und der Feuerwehren. Büromaschinen, Büromöbel, EDV-Anlagen und -Ausstattungen sowie sonstige Betriebsausstattungen.



Konto	Bezeichnung	31.12.2020	31.12.2019
0800100	Werkstatteinrichtungen und -geräte	864,00 €	1.081,00 €
0801000	Werkzeug, Geräte und Messmittel	48.991,00 €	29.851,00 €
0802000	Lager- und Transporteinrichtung	2.209,00 €	2.518,00 €
0809000	Sonstige andere Anlagen	9.097,00 €	8.642,00 €
0810000	Fuhrpark	1.776.800,25 €	1.438.415,72 €
0840000	Sonstige Betriebsausstattung	184.732,00 €	191.459,00 €
0851000	Büromaschinen, Orgamittel und DV-Anlagen	282.831,84 €	251.633,00 €
0860000	Büromöbel und sonst. Geschäftsausstattung	131.804,00 €	149.781,00 €
0880000	sonstige Geschäftsausstattung	125.478,00 €	137.450,00 €
Summe:		2.562.807,09 €	2.210.830,72 €

0810000 Aufsatz Streuautomat für Unimog U 427	32.844,00 €
0810000 LADOG Mehrzweckfahrzeug	225.488,74 €
0810000 TLF 4000	357.909,66 €

4.1.2.6 Geleistete Anzahlungen und Anlagen im Bau

In dieser Position sind Anlagen erfasst, die zum Bilanzstichtag noch nicht fertig gestellt sind. Die Vermögenswerte werden mit ihren tatsächlichen Anschaffungs- bzw. Herstellungskosten angesetzt.

Konto	Bezeichnung	31.12.2020	31.12.2019
0951000	Hochbau	9.106.892,14 €	3.171.432,78 €
0952000	Tiefbau	145.481,23 €	46.583,88 €
0953000	sonst. Baumaßnahmen	78.249,82 €	221.994,86 €
0960000	Infrastrukturmaßnahmen	2.770.975,01 €	2.806.013,86 €
Summe:		12.101.598,20 €	6.246.025,38 €

0951000 Neubau Kindertagesstätte Nord-/Ostend	2.636.109,47 €
0951000 Umbau Rathaus Hauptgebäude Konrad-Adenauer Platz 1	3.294.818,82 €
0952000 Hochwasserrückhaltebecken Dammersbach	31.998,80 €
0960000 Fußwegeverbindung Königsküppel	22.532,66 €
0960000 Leimbachshöfer Straße außerorts Verbreiterung	23.200,00 €
0960000 Am Bäckersacker	23.857,00 €
0960000 Klingelstraße	36.935,14 €
0960000 Stichweg Bachstraße zur Franz-Schubert-Straße	55.248,00 €
0960000 Brücke über die Hasel	152.839,45 €
0960000 Erschließungsstraße NBG Stadtpanorama	233.670,25 €
0960000 Berliner Straße	351.035,80 €
0960000 Europastraße 3. BA	406.855,81 €



4.1.3 Finanzanlagen

Bei Finanzanlagen handelt es sich entsprechend Ziffer 10 der VV zu § 49 GemHVO um Anteile an verbundenen Unternehmen, Beteiligungen, Wertpapiere sowie verschiedene Formen sogenannter Ausleihungen. Finanzanlagen müssen dabei auf Dauer angelegt sein.

4.1.3.1 Anteile an verbundenen Unternehmen

Unter der Bilanzposition Verbundene Unternehmen wird die ertragsorientierte Beteiligung der Stadt Hünfeld an der Stadtwerke Hünfeld GmbH dargestellt.

Die Beteiligung wurde bereits seit der Eröffnungsbilanz nach der Eigenkapital-Spiegelbildmethode bilanziert (Ziffer 10.2 der VV zu § 59 GemHVO).

Konto	Bezeichnung	31.12.2020	31.12.2019
1120900	Anteile Stadtwerke Hünfeld	12.794.883,30 €	12.794.883,30 €

Als **Sondervermögen** wird der Eigenbetrieb Abwasseranlagen der Stadt Hünfeld geführt. Auch hier wurde zum Stichtag der Eröffnungsbilanz die Eigenkapital-Spiegelbildmethode angewendet.

Konto	Bezeichnung	31.12.2020	31.12.2019
1130100	Eigenbetrieb Abwasseranlagen	25.783.202,16 €	25.783.202,16 €

Anhaltspunkte für eine voraussichtlich dauernde Wertminderung sind nicht erkennbar. Eine Abwertung der Beteiligungen zum Bilanzstichtag ist daher nicht vorzunehmen.

4.1.3.2 Ausleihungen an verbundene Unternehmen

Unter Ausleihungen an verbundene Unternehmen sind die von Stadt Hünfeld gewährten Kredite auszuweisen.

Eine Abzinsung ist nach Ziffer 17 der VV zu § 49 GemHVO in Verbindung mit Ziffer 14 der VV zu § 41 GemHVO nicht vorzunehmen, da an die Stadtwerke Hünfeld GmbH Darlehen aus dem Hessischen Investitionsfonds zu gleichen Konditionen weitergereicht wurden.

Konto	Bezeichnung	31.12.2020	31.12.2019
1250000	Ausleihungen an verb. Untern.	2.492.593,62 €	2.918.440,52 €

4.1.3.3 Beteiligungen

Unter dieser Position wurden die Beteiligungen an assoziierten Unternehmen ausgewiesen, die nicht zu den verbundenen Unternehmen gehören, bei denen aber ein dauerhafter Anteilsbesitz gegeben ist und die Anteile dem Geschäftsbetrieb dienen. Grundsätzlich ist hier



eine Beteiligungsquote von mehr als 20 % gegeben. Die Mitgliedschaft an einem Zweckverband kann nur nach der Eigenkapitalspiegelbildmethode bewertet werden, wenn der Verband sein Rechnungswesen nach den Regeln der doppelten Buchführung führt.

Am Stammkapital der Lokalen Nahverkehrsgesellschaft (169.450,00 €) ist die Stadt Hünfeld mit einer Beteiligungsquote von 3,78 % beteiligt. Der Gesellschaftsanteil wird als Beteiligung angesehen, da die Gesellschaft eine originäre kommunale Aufgabe für die Stadt ausführt. Das bereinigte Eigenkapital beträgt zum 31.12.2005 insgesamt 2.169.450,00 € (Kapitalrücklage 2 Mio. € zuzüglich gezeichnetem Kapital 169.450,00 €).

Am Zweckverband Hallenbad und Jugendzentrum ist die Stadt Hünfeld und der Landkreis Fulda jeweils mit 50 % beteiligt. Die Beteiligung erfolgt nach der Eigenkapitalspiegelbildmethode.

Der Zweckverband Abfallsammlung weist kein Eigenkapital aus. Der Anteil am Wasserverband Haune wurde entsprechend nach § 29 der Verbandssatzung mit 10,968 % (Beitragsverhältnisse) ermittelt.

Die Stadt Hünfeld ist gemäß den jeweiligen Stiftungsverfassungen zu jeweils 100 % an der Stiftung Bürgerhospital und St.-Elisabeth Krankenhaus Hünfeld sowie an der St.-Elisabeth Stiftung beteiligt.

Bei der Bürger- und Unternehmensstiftung, der Stiftung Schustergut sowie der Stiftung Museum Modern Art Hünfeld mit Sammlung Jürgen Blum handelt es sich um 100 %ige Beteiligungen. Dieses Beteiligungsverhältnis kann aus den jeweiligen Stiftungsverfassungen abgeleitet werden, da im Falle einer Auflösung der Stiftungen das vorhandene Stiftungsvermögen in voller Höhe der Stadt Hünfeld zufällt.

Bei der Stiftung Konrad-Zuse Museum mit Stadt- und Kreisgeschichte fällt im Falle der Auflösung oder Aufhebung der Stiftung das Vermögen an die Stadt Hünfeld und an den Landkreis Fulda entsprechend der eingebrachten Vermögensanteile zu.

Konto	Bezeichnung	31.12.2020	31.12.2019
1300900	Lokale Nahverkehrsgesellschaft	81.939,00 €	81.939,00 €
1350100	Zweckverband Hallenbad u. Jugendzentrum Hünfeld	1.272.823,06 €	1.272.823,06 €
1351000	Wasserverband Haune	84.742,22 €	84.742,22 €
1390900	St.-Elisabeth Stiftung	6.585.000,00 €	6.585.000,00 €
1390900	Bürger- und Unternehmensstiftung	750.000,00 €	750.000,00 €
1390900	Stiftung Konrad-Zuse Museum m. Stadt- u. Kreisgesch.	1.205.529,55 €	1.205.529,55 €
1390900	Stiftung Museum Modern Art mit Sammlung Jürgen Blum	2.283.031,77 €	2.283.031,77 €
1390900	Partnerschaft Deutschland	200,00 €	200,00 €
Summe:		12.263.265,60 €	12.263.265,60 €



4.1.3.4 Ausleihungen an Unternehmen, mit denen ein Beteiligungsverh. best.

Diese liegen zum Stichtag 31.12.2020 nicht vor.

4.1.3.5 Wertpapiere des Anlagevermögens

Bei der Position Wertpapiere des Anlagevermögens sind Wertpapiere auszuweisen, die weder als Anteile an verbundenen Unternehmen noch als Beteiligungen anzusehen sind, die aber dazu bestimmt sind, der Stadt dauerhaft zu dienen. Finanzanlagen sind grundsätzlich mit den tatsächlichen Anschaffungskosten gegebenenfalls vermindert um außerplanmäßige Abschreibungen zu bilanzieren. Nicht realisierte Kursgewinne sind nicht berücksichtigt.

Konto	Bezeichnung	31.12.2020	31.12.2019
1507000	Wertpapiere des Anl.Verm. an Kreditinstitute	25.280.199,34 €	28.397.789,52 €
1508000	Wertp. d. Anl.Verm.an sonstigen inl. Bereich	10.733.176,55 €	9.438.062,77 €
Summe:		36.013.375,89 €	37.835.852,29 €

1507000 Fälligkeit Festgeldanlage NIBC Bank Deutschland AG 0,80 % -3.000.000,00 €
1508000 Kommunalen Versorgungsrücklagen-Fonds freiwillige Zuführung 1.270.000,00 €

4.1.3.6 Sonstige Ausleihungen (sonstige Finanzanlagen)

Sonstige Ausleihungen sind Forderungen mit einer Laufzeit von mehr als einem Jahr, die nicht den Wertpapieren und Ausleihungen an verbundene Unternehmen bzw. Ausleihungen an Unternehmen mit denen ein Beteiligungsverhältnis besteht, zuzuordnen sind. Sonstige Ausleihungen sind auch Genossenschaftsanteile, die einen Gesellschaftsanteil von weniger als 20 % vermitteln.

Konto	Bezeichnung	31.12.2020	31.12.2019
1601000	Genossenschaftsanteile (VR-Bank NordRhön e. G.)	350,00 €	350,00 €
1618000	Ges. Ausleihungen an sonst. inl. Bereich	783.568,32 €	791.614,23 €
1638000	Ungesicherte Ausleihungen an sonst. Inl. Bereich	45.000,00 €	0,00 €
1650000	Ausleihungen an Bed., Organmitgl. u. Gesellsch.	8.320,00 €	10.131,52 €
Summe:		837.238,32 €	802.095,75 €



4.2 Umlaufvermögen

4.2.1 Vorräte einschließlich Roh-, Hilfs- und Betriebsstoffe

Unter Beachtung von Ziffer 4 der Hinweise zu § 36 GemHVO liegen bilanzierungspflichtige Vorräte nicht vor.

4.2.2 Fertige und unfertige Erzeugnisse, Leistungen und Waren

Bilanzierungspflichtige Erzeugnisse, Leistungen oder Waren liegen nicht vor.

4.2.3 Forderungen und sonstige Vermögensgegenstände

Forderungen sind nach § 253 HGB grundsätzlich mit den Anschaffungskosten zu bewerten. Bei Forderungen aus Lieferungen und Leistungen ist dies grundsätzlich der Nennwert. Als Vermögensgegenstände des Umlaufvermögens sind sie auf den niedrigeren Teilwert abzuschreiben (handelsrechtliches Niederstwertprinzip). Diese Abschreibungen stellen Wertberichtigungen dar. Umstände, die zu einer Wertberichtigung führen, müssen bereits am Bilanzstichtag tatsächlich vorgelegen haben. Soweit die Kenntnisse hierüber jedoch erst nach dem Bilanzstichtag bekannt wurden, können diese Tatsachen wertmindernd berücksichtigt werden, wenn sie bis zur Bilanzaufstellung bekannt geworden sind (Wertaufhellung, § 40 Nr. 3 GemHVO). Treten die Umstände jedoch erst nach dem Bilanzstichtag ein, können sie bei der Bilanzaufstellung nicht berücksichtigt werden (wertbeeinflussende Tatsachen). Einzelwertberichtigungen wurden durchgeführt. Forderungsbewertungen wurden dahingehend durchgeführt, dass alle bis zum Zeitpunkt der Bilanzerstellung geschlossenen Forderungen nicht wertberichtigt wurden. Dies gilt ebenso für gewährte Stundungen. Offene Forderungen größer oder gleich einem Jahr wurden zu 50 % pauschalwertberichtigt, offene Forderungen größer oder gleich 2 Jahren zu 100 %. Die restlichen Forderungen kleiner einem Jahr wurden nach dem Vorsichtsprinzip pauschal mit 3 % wertberichtigt.



4.2.3.1 Forderungen aus Zuweisungen, Zuschüssen, Transferleistungen, Investitionszuweisungen und -zuschüsse und Investitionsbeiträgen

Konto	Bezeichnung	31.12.2020	31.12.2019
2201000	Forderungen aus allgem. Zuweis. u Zuschüssen gegen Land	80.272,12 €	6.874,44 €
2202000	Forderungen aus allgem. Zuweis. u Zuschüssen gg. Gem/GV	210.782,01 €	9.620,00 €
2212000	Forderungen a. sonst. Zuweis. und Zuschüssen gg. Gem/GV	0,00 €	0,00 €
2214000	Forderungen aus sonst. Zuweis. und Zuschüssen sonst. öff. Bereich	21.790,64 €	71.037,07 €
2217000	Forderungen aus sonst. Zuweis. und Zuschüssen private Unternehmen	580.098,60 €	332,75 €
2218000	Forderungen aus sonst. Zuweis. und Zuschüssen sonst. Bereich	49.775,37 €	44.211,16 €
2251000	Forderungen aus Invest.zuw. gegen Land	0,00 €	0,00 €
2251001	Forderungen aus Invest.zuw. gegen Land (Konjunkturprogramm - Bundesprogramm)	34.887,21 €	36.548,52 €
2251002	Forderungen aus Invest.zuw. gegen Land (Konjunkturprogramm - Landesprogramm)	621.388,99 €	652.458,41 €
2251003	Forderungen aus Invest.zuw. gegen Land (KIP)	384.476,80 €	0,00 €
2258000	Forderungen aus Invest.zuw. gegen sonst. Bereich	2.575,03 €	2.875,03 €
2270000	Forderungen aus Transferleistungen	9.124,97 €	18.253,82 €
2291000	Pauschalwertberichtigungen zu Ford. aus Zusch.	-100,00 €	0,00 €
Summe:		1.995.071,74 €	842.211,20 €

4.2.3.2 Forderungen aus Steuern und steuerähnlichen Abgaben

Konto	Bezeichnung	31.12.2020	31.12.2019
2301000	Forderungen aus Steuern	779.458,52 €	871.623,09 €
2340000	Forderungen aus Gebühren	93.797,32 €	97.380,57 €
2360000	Forderungen aus Beiträgen	215.490,80 €	214.457,59 €
2380000	Sonstige Forderungen aus Abgaben	1.067,67 €	5.615,68 €
2391000	Pauschalwertberichtigung zu Forderungen aus Steuern und Abgaben	-405.986,56 €	-402.282,92 €
Summe:		683.827,75 €	786.794,01 €

4.2.3.3 Forderungen aus Lieferungen und Leistungen

Konto	Bezeichnung	31.12.2020	31.12.2019
2401000	Forderungen aus privatrechtl. Lieferungen und Leistungen Inland	121.043,87 €	233.442,59 €
2401002	Forderungen aus Ansparraten Inv.Fondsdarlehen	0,00 €	80.000,00 €
2492000	Pauschalwertberichtigung zu Ford. aus LuL	-32.416,36 €	-33.163,28 €
Summe:		88.627,51 €	280.279,31 €



4.2.3.4 Forderungen gegen verbundene Unternehmen und gegen Unternehmen, mit denen ein Beteiligungsverhältnis besteht, und Sondervermögen

Konto	Bezeichnung	31.12.2020	31.12.2019
2530000	Forderungen gg. verbundene Unternehmen	309.574,81 €	268.689,20 €
2580000	Sonstige Forderungen gegen Untern. mit Beteiligungsverh.	0,00 €	0,00 €
Summe:		309.574,81 €	268.689,20 €

Die Forderungen gegen verbundene Unternehmen (SK 2530000) setzen sich wie folgt zusammen:

	31.12.2020	31.12.2019
Forderungen gegen Stadtwerke Hünfeld GmbH	54.660,84 €	72.115,29 €
- aus Konzessionsabgabe	20.432,24 €	13.012,91 €
- aus Kanalgebühren	0,00 €	0,00 €
- aus Gewerbesteuer	0,00 €	0,00 €
- sonstige Forderungen	34.228,60 €	59.102,38 €
Forderungen gegen Eigenbetrieb Abwasseranlagen	55.360,86 €	8.704,85 €
- sonstige Forderungen	55.360,86 €	8.704,85 €
Forderungen gegen Stiftung Bürgerhospital und St. Elisabeth-Krankenhaus Hünfeld	2.500,00 €	2.960,00 €
- aus Erstattung bzw. Ablösung Versorgungsbezüge Hr. Sippel	0,00 €	0,00 €
- aus Erstattung Personal- und Arbeitsplatzkosten	2.500,00 €	2.960,00 €
Forderungen gegen St.-Elisabeth-Stiftung Hünfeld	40.600,00 €	40.600,00 €
- aus Erstattung Personal- und Arbeitsplatzkosten	40.600,00 €	40.600,00 €
- aus Rückzahlung Invest. Kosten	0,00 €	0,00 €
Forderungen gegen Stiftung Schustergut	1.500,00 €	1.500,00 €
- aus Erstattung Verwaltungskosten	1.500,00 €	1.500,00 €
- Bauhof (Grotte)	0,00 €	0,00 €
Forderungen gegen Zweckverband Hallenbad und Jugendzentrum	79.689,90 €	87.167,90 €
- aus Erstattung Verwaltungskosten	3.000,00 €	3.000,00 €
- aus der Pachtabrechnung	11.481,16 €	9.831,61 €
- aus allg. Jugendförderung	64.279,33 €	73.382,83 €
- aus Veröffentlichungskosten Amtsblatt	929,41 €	953,46 €
Forderungen gegen Interkommunale ARGE Hessisches Kegelspiel	9.401,64 €	115,43 €
- aus Liquiditätsdarlehen	0,00 €	0,00 €
- sonstige Forderungen	7.215,78 €	115,43 €
- Weiterleitung Fördermittel	2.185,86 €	0,00 €
Forderungen gegen Zweckverband Hessisches Kegelspiel	14.330,79 €	4.273,55 €
- sonstige Forderungen	14.330,79 €	4.273,55 €
Forderungen gegen Stiftung Museum Modern Art	3.382,00 €	3.250,00 €
- aus Erstattung Verwaltungskosten	3.250,00 €	3.250,00 €
- Porto	0,00 €	0,00 €
- Nebenkostenabrechnung	0,00 €	0,00 €
- Sonstiges	132,00 €	0,00 €
Forderungen gegen Stiftung Stadt- u. Kreisgeschicht. Museum	16.141,90 €	15.783,39 €
- aus Erstattung Verwaltungskosten	16.000,00 €	12.800,00 €
- sonstige Forderungen	141,90 €	2.983,39 €
Forderungen gegen Verein zur Stadtbildverschönerung	30.988,88 €	30.988,88 €
- sonstige Forderungen	30.988,88 €	30.988,88 €
Forderungen gegen Bürger- und Unternehmensstiftung	1.018,00 €	1.229,91 €
- sonstige Forderungen	1.018,00 €	1.229,91 €
Gesamt	309.574,81 €	268.689,20 €

4.2.3.5 Sonstige Vermögensgegenstände und Forderungen

Konto	Bezeichnung	31.12.2020	31.12.2019
2620110	Sonstige Umsatzsteuer-Forderungen (UST 2020)	2.644,17 €	0,00 €
2650000	Forderungen an Bed./Organmitglieder u. Gesellschafter	3.937,49 €	0,00 €
2670000	Forderungen aus durchlaufenden Posten	52.918,10 €	53.286,55 €
2673100	Förderprogramm Soziale Stadt	127,49 €	1.110,21 €
2690000	Andere sonstige Vermögensgegenstände	137.311,39 €	77.607,20 €
2699000	Wertberichtigungen auf andere sonstige Forderungen u. Verm.	-66.462,05 €	-64.121,90 €
Summe:		130.476,59 €	67.882,06 €



4.2.4 Flüssige Mittel

Die Position flüssige Mittel umfasst alle kurzfristig zur Verfügung stehenden Mittel zur Finanzdisposition. Darunter fallen die Konten der Sparkasse Hünfeld, der VR-Bank NordRhön e. G., der Postbank sowie der Barkassen und Handvorschüsse.

Konto	Bezeichnung	31.12.2020	31.12.2019
2800010	Guthaben bei Kreditinstituten	7.814.093,64 €	6.400.053,88 €
2880100	Kasse	0,00 €	0,00 €
2881000	Nebenkassen	887,51 €	1.295,23 €
Summe:		7.814.981,15 €	6.401.349,11 €

4.3 Rechnungsabgrenzungsposten

Als Rechnungsabgrenzungsposten werden gem. § 45 Abs. 1 GemHVO auf der Aktivseite geleistete Zahlungen vor dem Abschlussstichtag ausgewiesen, soweit sie Aufwand für eine bestimmte Periode nach diesem Tag (Folgeperiode) darstellen. Die aktiven Rechnungsabgrenzungsposten sind somit Korrekturposten, mit denen Aufwendungen der betreffenden Rechnungsperiode zugeordnet werden sollen.

Konto	Bezeichnung	31.12.2020	31.12.2019
2902000	Aktive Rechnungsabgrenzung Ansparrate Inv. Darl.	312.456,88 €	299.464,67 €
2980000	Andere aktive Jahresabgrenzungsposten	66.021,54 €	62.734,51 €
Summe:		378.478,42 €	362.199,18 €

5 Erläuterungen zu Posten der Passiva

5.1 Eigenkapital

Das Eigenkapital teilt sich in der Bilanz auf in die Nettoposition sowie Rücklagen aus Überschüssen des ordentlichen Ergebnisses und Rücklagen aus Überschüssen des außerordentlichen Ergebnisses.

5.1.1 Nettoposition

Die Nettoposition stellt für die Stadt Hünfeld das Basiskapital dar. Es wird mit Erstellung der Eröffnungsbilanz ermittelt und ergibt sich rechnerisch aus dem Saldo von Vermögen und Schulden, vermindert um die separat ausgewiesenen Rücklagen und Sonderrücklagen als Teile des Eigenkapitals sowie der Sonderposten. Sofern sich bei der Aufstellung der Bi-



lanz für ein späteres Haushaltsjahr ergibt, dass in der Eröffnungsbilanz Vermögensgegenstände und Schulden nicht oder fehlerhaft angesetzt worden sind, so ist gem. § 108 Abs. 5 HGO in der späteren Bilanz der Wertansatz zu berichtigen oder der unterlassene Ansatz nachzuholen; dies gilt auch, wenn die Vermögensgegenstände oder Schulden am Bilanzstichtag nicht mehr vorhanden sind, jedoch nur für die auf die Vermögensänderung folgende Bilanz.

Konto	Bezeichnung	31.12.2020	31.12.2019
3001000	Netto-Position	95.961.840,35 €	95.961.840,35 €

5.1.2 Rücklagen, Sonderrücklagen und Stiftungskapital

5.1.2.1 Rücklagen aus Überschüssen des ordentlichen Ergebnisses

Konto	Bezeichnung	31.12.2020	31.12.2019
3250000	Rücklagen aus Überschüssen d. ordentl. Erg.	28.585.243,15 €	28.407.615,59 €

Das ordentliche Ergebnis aus dem Jahr 2019 in Höhe von 177.627,56 € wurde der Rücklage aus Überschüssen des ordentlichen Ergebnisses zugeführt.

5.1.2.2 Rücklagen aus Überschüssen des außerordentlichen Ergebnisses

Konto	Bezeichnung	31.12.2020	31.12.2019
3260000	Rücklagen aus Überschüssen d. außerordentl. Erg.	5.901.576,94 €	5.406.763,32 €

Das außerordentliche Ergebnis aus dem Jahr 2019 in Höhe von 494.813,62 € wurde der Rücklage aus Überschüssen des außerordentlichen Ergebnisses zugeführt.

5.1.2.3 Sonderrücklagen

Ab dem 01.01.2018 wurde nach Vorgabe der Revision die bisherige Systematik der Stadt Hünfeld für Ablösebeiträge für Stellplätze einen Sonderposten zu bilden und diesen über 10 Jahre ertragswirksam aufzulösen umgestellt und dafür eine Sonderrücklage gebildet. Nach neuesten Erkenntnissen der Revision soll ab dem Jahresabschluss 2020 wieder auf die Alt-systematik umgestellt werden. Daher wurde der Buchwert zum 01.01.2020 in einen Sonderposten aus Beiträgen (Pos. 5.2.1.3) umgebucht. Dieser wird über 10 Jahre ertragswirksam aufgelöst. Ab dem 01.01.2020 werden neue Ablösebeiträge für Stellplätze jeweils als Sonderposten für Beiträge verbucht und ertragswirksam über 10 Jahre aufgelöst.



Konto	Bezeichnung	31.12.2020	31.12.2019
3270001	Sonderrücklage Stellplätze (aufgelöst zum 01.01.2020)	0,00 €	77.556,00 €

5.1.2.4 Stiftungskapital

Zum 31.12.2020 beträgt der Wert 0,00 €.

5.1.3 Ergebnisverwendung

Diese Position fasst die Positionen Ergebnisvortrag und Jahresüberschuss/Jahresfehlbetrag zusammen. Zum 31.12.2020 beträgt der Wert 1.379.567,21 €.

5.1.3.1 Ergebnisvortrag

Diese Position fasst die Positionen ordentliche Ergebnisse und außerordentliche Ergebnisse aus Vorjahren zusammen. Der Wert beträgt 0,00 €, da die ordentlichen und außerordentlichen Ergebnisse aus Vorjahren unmittelbar in die jeweiligen Rücklagepositionen zugeordnet werden.

5.1.3.2 Jahresüberschuss / Jahresfehlbetrag

Diese Position fasst die Positionen ordentlicher Jahresüberschuss/Jahresfehlbetrag sowie außerordentlicher Jahresüberschuss/Jahresfehlbetrag zusammen. Zum 31.12.2020 beträgt der Jahresüberschuss 1.379.567,21 €.

5.1.3.2.1 Ordentlicher Jahresüberschuss / Jahresfehlbetrag

Der ordentliche Jahresüberschuss beträgt gemäß Ergebnisrechnung 2020 zum 31.12.2020 = 582.974,14 €.

Konto	Bezeichnung	31.12.2020	31.12.2019
3401011	ordentliches Ergebnis 2019	0,00 €	117.627,56 €
3401012	ordentliches Ergebnis 2020	582.974,14 €	0,00 €

5.1.3.2.2 Außerordentlicher Jahresüberschuss / Jahresfehlbetrag

Der außerordentliche Jahresüberschuss beträgt gemäß Ergebnisrechnung 2020 zum 31.12.2020 = 796.593,07 €.

Konto	Bezeichnung	31.12.2020	31.12.2019
3410011	außerordentliches Ergebnis 2019	0,00 €	494.813,62 €
3410012	außerordentliches Ergebnis 2020	796.593,07 €	0,00 €



5.2 Sonderposten

Für empfangene Investitionszuweisungen, -zuschüsse und -beiträge werden Sonderposten gebildet und entsprechend der jeweiligen Nutzungsdauer der bezuschussten Investitionsgegenstände aufgelöst. Höchstgrenze für den Ansatz der Sonderposten ist der Wertansatz des bezuschussten Investitionsgegenstandes im Anlagevermögen.

5.2.1 Sonderposten für erhaltene Investitionszuweisungen, -zuschüsse und Investitionsbeiträge

Unterschieden wird je nach Mittelherkunft zwischen:

5.2.1.1 Zuweisungen vom öffentlichen Bereich

Die Zuweisungen vom öffentlichen Bereich betreffen insbesondere Gebäude, Straßen, Infrastrukturvermögen und Feuerwehrfahrzeuge sowie die pauschalen Investitionszuweisungen vom Land.

Konto	Bezeichnung	31.12.2020	31.12.2019
3600100	SOPO aus Zuweisungen vom Bund	132.747,00 €	136.445,00 €
3601000	SOPO aus Zuweisungen vom Land	17.376.472,04 €	16.658.467,04 €
3602000	SOPO aus Zuweisungen vom Landkreis Fulda	1.749.015,00 €	1.792.715,00 €
3604000	SOPO aus Zuweisungen vom sonst. öffentl. Bereich	1.721.312,00 €	1.747.507,00 €
3621000	SOPO aus pausch. Investzuweisungen vom Land	1.734.510,00 €	1.552.405,00 €
3641000	SOPO aus bed. Rückzahlb. Zuweis. für Invest von Land	417.835,00 €	438.675,00 €
Summe:		23.131.891,04 €	22.326.214,04 €

3601000	Landeszuw. Anbau Zugangsbereich BGH Malges	38.348,00 €
3601000	Landeszuwendung Gehwege entl. d. Dammersb.Str.	72.700,00 €
3601000	Landeszuwendung TLF 4000	80.000,00 €
3601000	Landeszuwendung IKEK Dorfmittelpunkt Oberfeld	92.765,00 €
3601000	Landeszuwendung Josefstraße	115.699,51 €
3601000	Landeszuwendung KIP Büroräume Mittelstraße 9	384.476,80 €
3601000	Landeszuw. EKRK Maßnahme Bahnunterführung	431.700,00 €
3621000	Investitionspauschale 2020 für Gemeinden im ländlichen Raum	305.000,00 €
3621000	Investitionspauschale 2020 für Mittelzentren im ländl. Raum	188.000,00 €



5.2.1.2 Zuweisungen vom nicht öffentlichen Bereich

Unter dieser Bilanzposition werden erhaltene Zuschüsse von Unternehmen der Privatwirtschaft ausgewiesen.

Konto	Bezeichnung	31.12.2020	31.12.2019
3617000	SOPO aus Zusch. von privaten Unternehmen	1.146.644,00 €	1.146.455,00 €
3618000	SOPO aus Zusch. von übrigen Bereichen	209.155,00 €	214.402,00 €
3638000	SOPO aus pauschalen Zuschüssen von übrigen Bereichen	2.126,00 €	2.214,00 €
3657000	Sonderposten aus bed. rückzahlb. Zuschüssen für Investitionen von priv. Untern.	7.567,00 €	7.779,00 €
Summe:		1.365.492,00 €	1.370.850,00 €

3617000 Zuwendung LNG Buswendeschleife Dammersbach

34.412,84 €

5.2.1.3 Investitionsbeiträge

Hier sind insbesondere die Straßen- und Erschließungsbeiträge bilanziert. Als Zeitraum der Auflösung des Sonderpostens wird entsprechend die Nutzungsdauer der Straße zu Grunde gelegt. Andernfalls ist eine durchschnittliche Nutzungsdauer von 20 Jahren angenommen worden. Diese orientiert sich an der Abschreibung für Straßen nach der NKRS-AfA-Tabelle, die zwischen 10 und 40 Jahren liegt.

Konto	Bezeichnung	31.12.2020	31.12.2019
3660100	Sonderposten aus Beiträgen	125.752,00 €	0,00 €
3660200	Sonderposten aus Erschließungsbeiträgen	11.849.725,20 €	9.827.346,89 €
3660300	Sonderposten aus Straßenbeiträgen	4.571.516,08 €	4.915.824,08 €
Summe:		16.546.993,28 €	14.743.170,97 €

3660100 Stellplatzablöse Mackenzeller Straße

59.400,00€

3660100 Stellplatzablöse ehemals Sonderrücklage Wert 31.12.2019

77.556,00€

3660200 Erschließungsbeitrag Europastraße

1.971.995,44€

3660200 Erschließungsbeitrag NBG Stadtpanorama

410.222,42€

5.2.2 Sonderposten für den Gebührenaussgleich

Es handelt sich hier um Rücklagen, die Überzahlungen des "Gebührenzahlers" darstellen. Die neue Rechtslage nach § 41 Abs. 7 GemHVO sieht vor, dass Überzahlungen bei Benutzungsgebühren für die Benutzung öffentlicher Einrichtungen im Sinne des § 10 KAG nunmehr als Sonderposten auszuweisen sind. Unter diese Bestimmung fällt in jedem Fall der Bereich Bestattungswesen. Für den Bereich Straßenreinigung kann dies ebenfalls bejaht werden, da dies in § 11 der Satzung Straßenreinigung der Stadt Hünfeld ausdrücklich erklärt wird.



Konto	Bezeichnung	31.12.2020	31.12.2019
3690100	Sonderposten (Gebührenaussgleich Bestattungswesen)	46.347,92 €	57.917,55 €
3690100	Sonderposten (Gebührenaussgleich Straßenreinigung)	0,00 €	0,00 €
Summe:		46.347,92 €	57.917,55 €

5.2.3 Sonstige Sonderposten

Diese liegen zum Bilanzstichtag nicht vor.

5.3 Rückstellungen

Rückstellungen werden für bestimmte Verbindlichkeiten oder auch für Aufwendungen gebildet, die dem Grunde und / oder der Höhe nach ungewiss sind, aber mit hinreichend großer Wahrscheinlichkeit erwartet werden. Sie werden als Aufwand der Periode zugerechnet, in der sie verursacht wurden, um einen periodengerechten Ressourcenverbrauch darzustellen. Nach §§ 39 und 41 Abs. 6 GemHVO sind für folgende ungewisse Verbindlichkeiten und Aufwendungen Rückstellungen zu bilden:

- Pensionsverpflichtungen auf Grund von beamtenrechtlichen oder vertraglichen Ansprüchen,
- Beihilfeverpflichtungen gegenüber Versorgungsempfängern sowie Beamten und Arbeitnehmern für die Zeit nach dem Ausscheiden aus dem aktiven Dienst bzw. Arbeitsverhältnis,
- Bezüge und Entgeltzahlungen für Zeiten der Freistellung von der Arbeit im Rahmen von Altersteilzeitarbeit und ähnliche Maßnahmen,
- Im Haushaltsjahr unterlassene Aufwendungen für Instandhaltung, die im folgenden Haushaltsjahr nachgeholt werden,
- die Rekultivierung und Nachsorge von Abfalldeponien,
- die Sanierung von Altlasten,
- ungewisse Verbindlichkeiten im Rahmen des Finanzausgleichs und von Steuerschuldverhältnissen und
- drohende Verpflichtungen aus Bürgschaften, Gewährleistungen und anhängigen Gerichtsverfahren.

Für alle weiteren ungewissen Verbindlichkeiten können Rückstellungen gebildet werden. Rückstellungen sind nach vernünftiger kaufmännischer Beurteilung zu bilden. Dabei sind Umstände zu beachten, die zum Zeitpunkt der Bilanzerstellung die Verhältnisse zum Stichtag aufhellen.



5.3.1 Rückstellungen für Pensionen und ähnliche Verpflichtungen

Die Pensions-, Beihilfe- und Altersteilzeitrückstellungen werden personenbezogen auf Grund finanzmathematischer Berechnungen durch die kommunale Versorgungskasse Hessen ermittelt. Der Ansatz erfolgt gemäß § 41 Abs. 6 GemHVO mit dem Barwert der erworbenen Versorgungsansprüche nach dem Teilwertverfahren des § 6a Abs. 3 EstG. Dabei wird ein Zinsfuß in Höhe von 6 % angewendet.

Die bisher in diesem Zusammenhang verwendeten Richttafeln 2005 G von Prof. Dr. Heubeck werden ab dem Jahr 2018 durch die Heubeck-Richttafeln 2018 G ersetzt.

Konto	Bezeichnung	31.12.2020	31.12.2019
3700100	Verpflichtungen für eingetretene Pensionsfälle	4.132.029,00 €	3.509.388,00 €
3701000	Verpflichtungen für unverfallbare Anwartschaften	4.189.370,00 €	4.125.155,00 €
3701001	Freiwillige Zuführung zu Pensions- u. Beihilfeverpfl.	5.658.748,00 €	2.500.000,00 €
3710000	Verpflichtungen für Altersteilzeit u. ähnl. Maßn.	66.069,00 €	14.861,00 €
3720000	Beihilfeverpfl. gegenüb. Versorgungsempf.	889.461,00 €	766.079,00 €
3730000	Beihilfeverpfl. geg. Beamten u. Arbeitnehmern	1.073.818,00 €	1.033.898,00 €
Summe:		16.009.495,00 €	11.949.381,00 €
	<i>Summe ohne Altersteilzeitverpflichtungen:</i>	<i>15.943.426,00 €</i>	<i>11.934.520,00 €</i>

Da der nach GemHVO anzuwendende Rechnungszinsfuß (6 %) höher ist als der von der Deutschen Bundesbank bekanntgegebene Abzinsungssatz (z. Zt. 2,30 %) resultieren daraus höhere Rückstellungswerte wie folgt: Versorgungsleistungen Beamte 13.016.385,00 €, Beihilfe 2.927.041,00 €. **Gesamt: 15.943.426 €** (ohne Altersteilzeitverpflichtungen).

Zielsetzung ist es, die Rückstellungen für Pensions- und Beihilfeverpflichtungen über die rechtliche Verpflichtung hinaus unter Berücksichtigung eines von der Deutschen Bundesbank für eine angenommene Restlaufzeit von 15 Jahren ermittelten durchschnittlichen Marktzinssatz der vergangenen 10 Geschäftsjahre gemäß § 253 Abs. 2 Satz 2 HGB abhängig von der Ergebnisentwicklung nachhaltig zu entwickeln.

Die Freiwillige Zuführung wurde im Jahr 2020 um 3.158.748,00 € erhöht.

5.3.2 Rückstellungen für Finanzausgleich und Steuerschuldverhältnisse

Kreisangehörige Städte und Gemeinden sind verpflichtet, nach § 37 Abs. 1 FAG eine Kreisumlage sowie gem. § 37 Abs. 3 FAG eine Schulumlage an ihre Landkreise als Schulträger zu zahlen. Mit Änderung der GemHVO und der Neufassung von § 39 Abs. 1 Nr. 7 GemHVO, wird erstmals für den Jahresabschluss 2011 eine Beschränkung der Rückstel-



lungsverpflichtungen geregelt. Danach sind nicht mehr sämtliche, in künftige Kreisumlagegrundlagen einbezogene Steuerbeträge der betreffenden Perioden anzusetzen, sondern nur noch solche, die in ungewöhnlicher Höhe ausgefallen sind (vgl. Kommentar Amerkamp, Kröckel, Rauber zur GemHVO, § 39, ab Rand Nr. 64, Seite 48). Durch diese Regelung will der Verordnungsgeber ausschließen, dass sämtliche umlagerelevante Steuereinnahmen einer Ausgleichsperiode zurückgestellt werden.

Konto	Bezeichnung	31.12.2020	31.12.2019
3890000	sonst Rückst. Finanzausgleich u Steuerschuldverh.	583.888,00 €	839.902,33 €

5.3.3 Rückstellungen für die Rekultivierung und Nachsorge von Abfalldeponien

Für die Rekultivierung und Nachsorge von Abfalldeponien sind nach § 39 Abs. 1 Ziffer 5 GemHVO Rückstellungen zu bilden. Rekultivierung bedeutet vereinfacht, dass die durch menschliche Eingriffe in die Natur zerstörten Landschaftsteile durch Pflegemaßnahmen wiederhergestellt werden. Die Rückstellung für die Deponien Rückers und Mackenzell wurden aufgelöst, da seitens des Regierungspräsidiums Kassel der Abschluss der Nachsorgephase festgestellt wurde und zukünftig keine Beeinträchtigungen des Wohls der Allgemeinheit zu erwarten ist. Es verbleibt lediglich noch eine Rückstellung für die Deponie in Michelsrombach.

Konto	Bezeichnung	31.12.2020	31.12.2019
3910000	Rückst. f Rekultivier. u Nachsorge Abfalldeponien	29.154,03 €	89.504,03 €

5.3.4 Rückstellungen für die Sanierung von Altlasten

Altlasten sind Altflächen, durch die schädliche Bodenveränderungen oder sonstige Gefahren für den Einzelnen oder die Allgemeinheit hervorgerufen werden, Altlasten und durch sie hervorgerufene Gewässerverunreinigungen sind zu sanieren.

Konto	Bezeichnung	31.12.2020	31.12.2019
3920000	Rückstellungen für die Sanierung von Altlasten	9.500,00 €	9.500,00 €

5.3.5 sonstige Rückstellungen

Die Stadt Hünfeld hat neben den Pflichtrückstellungen nach § 39 Abs. 1 Satz 1 GemHVO auch freiwillige Rückstellungen für ungewisse Verbindlichkeiten nach § 39 Abs. 1 Satz 2 GemHVO gebildet. Dem Grundsatz der vollständigen Erfassung der Schulden und des periodengerechten Ressourcenverbrauchs wird dadurch Rechnung getragen. Unter den sonstigen Rückstellungen werden auch die Rückstellungen für im Haushaltsjahr unterlassenen Aufwendungen für Instandhaltung, die im folgenden Haushaltsjahr nachgeholt werden, ab 10.000,00 € ausgewiesen.



Konto	Bezeichnung	31.12.2020	31.12.2019
3901000	Rückstellungen für unterlassene Instandhaltungen	508.452,06 €	519.003,90 €
3930000	Rückst. für drohende Verpfl. aus Gerichtsverfahren	2.982.099,87 €	2.402.099,87 €
3990100	Rückstellungen für Urlaubs- u. Zeitguthaben	426.571,40 €	369.935,14 €
3991000	Rückstellungen für leistungsabh. Entgelte § 18TVÖD	111.356,23 €	100.783,47 €
3991001	Rückstellungen für leistungsabh. Entgelte Beamte	11.232,15 €	0,00 €
3994000	Rückstellungen für Rechts- u Beratungskosten	20.000,00 €	20.000,00 €
Summe:		4.059.711,71 €	3.411.822,38 €

5.4 Verbindlichkeiten

Verbindlichkeiten sind Verpflichtungen aus einem gegenseitigen Vertrag gegenüber einem Gläubiger. Hierzu gehören alle am Bilanzstichtag dem Grunde, der Höhe und der Fälligkeit nach sichere Schulden. Es kann sich dabei um Geld-, Dienst- oder Sachleistungen handeln.

Verbindlichkeiten sind durch folgende Merkmale charakterisiert:

- eine zivilrechtliche oder wirtschaftliche Verpflichtung gegenüber einem Dritten
- die Erfüllung der Verbindlichkeit stellt eine wirtschaftliche Belastung dar
- die Verpflichtung ist eindeutig zu quantifizieren, im Gegensatz zu den Rückstellungen.

Für die Bildung der Wertansätze der Verbindlichkeiten sind die Regelungen der §§ 40, 41 i. V. mit § 59 GemHVO maßgebend. Verbindlichkeiten sind zu ihrem voraussichtlichen Rückzahlungsbetrag anzusetzen.

5.4.1 Anleihen

Diese liegen zum Bilanzstichtag nicht vor.

5.4.2 Verbindlichkeiten aus Kreditaufnahmen für Investitionen und Investitionsfördermaßnahmen

Verbindlichkeiten aus Kreditaufnahmen werden in Höhe der bestehenden Rückzahlungsverpflichtungen bilanziert.

5.4.2.1 Verbindlichkeiten gegenüber Kreditinstituten

Konto	Bezeichnung	31.12.2020	31.12.2019
4206000	Verb. Kreditaufnahmen f. Investitionen b Kreditinst	1.419.037,32 €	856.047,25 €

4206000

Darlehen im Rahmen Kommunalinvestitionsprogramm

603.596,00 €



5.4.2.2 Verbindlichkeiten gegenüber öffentlichen Kreditgebern

Konto	Bezeichnung	31.12.2020	31.12.2019
4201000	Verb. Kreditaufnahmen f Investitionen beim Land	5.963.836,44 €	6.962.374,75 €

5.4.2.3 Verbindlichkeiten gegenüber sonstigen Kreditgebern

Konto	Bezeichnung	31.12.2020	31.12.2019
4290000	sonst Verbindlichkeiten gegenüber Kreditgebern	0,00 €	0,00 €

5.4.3 Verbindlichkeiten aus Kreditaufnahmen für die Liquiditätssicherung

Diese liegen zum Bilanzstichtag nicht vor.

5.4.4 Verbindlichkeiten aus kreditähnlichen Rechtsgeschäften

Diese liegen zum Bilanzstichtag nicht vor.

5.4.5 Verbindlichkeiten aus Zuweisungen und Zuschüssen, Transferleistungen und Investitionszuweisungen und -zuschüssen sowie Investitionsbeiträgen

5.4.5.1 für laufende Zwecke

Konto	Bezeichnung	31.12.2020	31.12.2019
4307000	Verb. a Zuweisungen u. Zuschü.gegenü pr.Untern.	3.313,90 €	1.048,04 €
4308000	Verb. a Zuweis u Zuschü.gegenü übr.Bereich	111.191,30 €	80.991,87 €
Summe:		114.505,20 €	82.039,91 €

5.4.5.2 für Investitionen

Konto	Bezeichnung	31.12.2020	31.12.2019
4301000	Verb. aus Zuweisungen u. Zuschüssen gg. Land	0,00 €	168,00 €
4301100	Verb. aus Zuw. gg. Land Förderprog soziale Stadt	20.336,84 €	20.897,72 €
4302000	Verb. a. Zuweisungen u. Zuschü.gegen Gemein/GV	10.426,74 €	7.811,21 €
4303000	Verb. a. Zuweisungen u. Zuschü.gegen Zweckverb.	9.226,12 €	0,00 €
4304000	Verbindl.Zuweis Zuschü.gegen sonst öffentl.Bereich	5.149,04 €	710,75 €
4361000	Verb. n zweckbest Verwend Invest übriger Bereich	0,00 €	0,00 €
Summe:		45.138,74 €	29.587,68 €



5.4.6 Verbindlichkeiten aus Lieferungen und Leistungen

Verbindlichkeiten aus Lieferungen und Leistungen bestehen zum Bilanzstichtag im Hinblick auf bereits gelieferte Waren und erbrachte Leistungen, die zum Bilanzstichtag noch nicht bezahlt wurden.

Konto	Bezeichnung	31.12.2020	31.12.2019
4401000	Verbindlichkeiten a. Lieferungen u. Leistungen	1.281.540,97 €	1.307.903,72 €
Summe:		1.281.540,97 €	1.307.903,72 €

5.4.7 Verbindlichkeiten aus Steuern und steuerähnlichen Abgaben

Konto	Bezeichnung	31.12.2020	31.12.2019
4501000	Steuern	14.378,59 €	0,00 €
4550000	Steuerähnliche Abgaben	44,00 €	408,66 €
Summe:		14.422,59 €	408,66 €

5.4.8 Verbindlichkeiten gegenüber verbundenen Unternehmen und gegenüber Unternehmen, mit denen ein Beteiligungsverhältnis besteht, und Sondervermögen

Konto	Bezeichnung	31.12.2020	31.12.2019
4610000	Verb LL verb. Unternehmen u. Sondervermögen	621.219,87 €	563.800,36 €
Summe:		621.219,87 €	563.800,36 €

Diese setzen sich wie folgt zusammen:

	31.12.2020	31.12.2019
St. Elisabeth-Stiftung	0,00 €	0,00 €
Stiftung Stadt- und Kreisgeschichtliches Museum	33.500,00 €	31.700,00 €
Stiftung Museum Modern Art	56.112,50 €	0,00 €
Interkommunale ARGE Hess. Kegelspiel	105,44 €	824,77 €
Zweckverband Hessisches Kegelspiel	7.115,79 €	19.989,52 €
Stiftung Schustergut	0,00 €	0,00 €
Stadtwerke Hünfeld GmbH	466.877,95 €	492.811,64 €
Eigenbetrieb Abwasseranlagen	55.742,19 €	18.474,43 €
Zweckverband Hallenbad und Jugendzentrum Hünfeld	0,00 €	0,00 €
Bürger- und Unternehmensstiftung	1.766,00 €	0,00 €
Verein zur Stadtbildverschönerung der Stadt Hünfeld	0,00 €	0,00 €
Gesamt	621.219,87 €	563.800,36 €



5.4.9 Sonstige Verbindlichkeiten

Konto	Bezeichnung	31.12.2020	31.12.2019
4809000	Umsatzsteuerzahllast	887,05 €	9.770,31 €
4830000	sonstige Steuerverbindlichkeiten	35.177,99 €	24.231,36 €
4840000	Verbindlichk gegenüber Sozialversicherungsträgern	900,74 €	832,63 €
4850000	Verb geg Bed.,Organmitglied. u Gesellschaft	825,00 €	0,00 €
4850020	Verbindlichkeiten gegenüber Arbeitnehmern	55,00 €	0,00 €
4850060	Verbindlichkeiten a. Beihilfen u. Unterstützungen	32.032,18 €	27.089,50 €
4850070	Verbindl. a. sonstigen Personalaufwendungen	1.283,49 €	6.335,36 €
4850090	Verbindl. a. Pensions- u. Unterstützungskassen	9.207,62 €	7.592,83 €
4861200	Durchlaufende Gelder FB 10-20	1.963,14 €	1.963,14 €
4861800	Durchlaufende Gelder Bürger- u. Untern.stiftung	243,00 €	0,00 €
4861900	Durchlaufende Gelder FB 20-30	3.210,00 €	1.710,00 €
4863000	Abfallbeseitigung	0,00 €	14.198,91 €
4864000	Sicherheitseinbehalte	68.522,29 €	55.553,95 €
4890000	Andere sonst. Verbindlichkeiten	37.450,42 €	47.930,39 €
Summe:		191.757,92 €	197.208,38 €

5.5 Passive Rechnungsabgrenzungsposten

Nach § 45 Abs. 2 GemHVO sind als Rechnungsabgrenzungsposten auf der Passivseite vor dem Abschlussstichtag erhaltene Einzahlungen auszuweisen, soweit sie einen Ertrag für eine Periode nach diesem Tag (Folgeperiode) darstellen.

Konto	Bezeichnung	31.12.2020	31.12.2019
4902000	Grabnutzungsgebühren	1.777.315,00 €	1.743.285,00 €
4903010	Gebühren f. d. Einebnung o. Abräumung v. Grabst.	126.708,50 €	105.520,50 €
4910000	Passive Rechnungsabgr Zuweisungen u Zuschüssen	224.226,00 €	39.713,00 €
Summe:		2.128.249,50 €	1.888.518,50 €



6. Sonstige Angaben zur Stadt Hünfeld

6.1 Rechtliche und wirtschaftliche Grundlagen

Die Rechtsstellung der Stadt Hünfeld ergibt sich aus der Hessischen Gemeindeordnung in der zurzeit gültigen Fassung.

Als Gebietskörperschaft verwaltet sie ihr Gebiet nach den Grundsätzen der gemeindlichen Selbstverwaltung.

Die Aufsichtsbehörde ist der Landrat des Landkreises Fulda, obere Aufsichtsbehörde ist der Regierungspräsident des Regierungsbezirkes Kassel. Die oberste Aufsichtsbehörde ist der Minister des Innern und für Sport des Landes Hessen.

Der Hauptsitz der Stadtverwaltung befindet sich im Rathaus, Konrad-Adenauer-Platz 1, 36088 Hünfeld.

Nach § 6 Abs. 1 HGO hat die Stadtverordnetenversammlung der Stadt Hünfeld am 26.04.2018 die aktuelle Hauptsatzung der Stadt Hünfeld beschlossen.

6.2 Statistische Angaben

Die Gebietsfläche der Stadt Hünfeld beträgt ca. 120 km².

Die Einwohnerzahl zum 31.12.2020 beträgt 16.738 (gem. Einwohnermeldeamt).

6.3 Organe und Vertretungsbefugnis

Die Stadtverordnetenversammlung ist das oberste Organ der Stadt Hünfeld. Die Stadtverordnetenversammlung der Stadt Hünfeld hat 33 Mitglieder.

Die Wahlzeit der Stadtverordnetenversammlung beträgt fünf Jahre. Im Berichtszeitraum sah die Sitzverteilung wie folgt aus:

01.01.2020 bis 31.12.2020:

CDU - Christlich Demokratische Union:	20 Sitze
CWE - Christliche Wählereinheit:	6 Sitze
SPD - Sozialdemokratische Partei Deutschlands:	5 Sitze
FDP - Freie Demokratische Partei:	2 Sitze



Mitglieder der Stadtverordnetenversammlung zum 31.12.2020:

Frau	Andrea	Abel	CDU
Herr	Peter	Augsten	CDU
Frau	Ingrid	Braun	CWE
Frau	Ana-Maria	Casado Garcia-Becker	CDU
Herr	Steffen	Diegmüller	CDU
Herr	Manuel	Dux	CDU
Frau	Jennifer	Ebert	CDU
Frau	Simone	Flügel	CDU
Frau	Nicole	Gardyan	SPD
Herr	Michael	Göller	SPD
Herr	Arthur	Hahn	CDU
Herr	Lars	Heckmann Dr.	CWE
Frau	Claudia	Heim	CDU
Herr	Uwe	Heinicke	SPD
Herr	Peter	Helm	SPD
Herr	Heinrich	Heß	FDP
Herr	Chris	Heumüller	CDU
Herr	Roland	Höfer	CDU
Frau	Ute	Janzen	CDU
Frau	Manuela	Kalb	CDU
Frau	Heike	Knittel	CDU
Herr	Rudolf	Köhl	SPD
Herr	Helmut	Kremer	CDU
Herr	Erik	Krimmel	CDU
Herr	Wolfgang	Michel	CWE
Herr	Berthold	Quell	CDU
Herr	Hermann	Quell	CWE
Herr	Marcus	Schellenberger	CWE
Frau	Susanne	Seiler	CWE
Herr	Martin	Stehle	CDU
Herr	Markus	Stein	CDU
Herr	Dieter	Steinacker	FDP
Herr	Benedikt	Stock	CDU



Die Stadtverordnetenversammlung beschließt über die wichtigen Angelegenheiten der Stadt. Sie kann die Beschlussfassung über bestimmte Angelegenheiten oder bestimmte Arten von Angelegenheiten auf den Magistrat oder einen Ausschuss übertragen. Dies gilt nicht für die in § 51 HGO aufgeführten ausschließlichen Zuständigkeiten der Stadtverordnetenversammlung. Weitere Zuständigkeiten sind in der Haushaltssatzung der Stadt Hünfeld geregelt.

Die Stadtverordnetenversammlung hat zur Vorbereitung ihrer Beschlüsse folgende **Ausschüsse** aus ihrer Mitte gebildet:

- Haupt- und Finanzausschuss
- Bauausschuss
- Rechnungsprüfungsausschuss

Die Stadtverordnetenversammlung überwacht die gesamte Verwaltung der Stadt und die Geschäftsführung des Magistrats.

Der Magistrat als Verwaltungsbehörde der Stadt hat die Stadtverordnetenversammlung über die wichtigen Verwaltungsangelegenheiten laufend zu unterrichten. Er besorgt nach den Beschlüssen der Stadtverordnetenversammlung im Rahmen der bereitgestellten Mittel die laufende Verwaltung der Stadt Hünfeld. Der Magistrat besteht aus dem hauptamtlichen Bürgermeister, der/dem ehrenamtlichen/hauptamtlichen Ersten Stadträtin/rat sowie 6 weiteren ehrenamtlichen Stadträten/innen.

Magistrat in der Zeit vom 01.01. bis 31.12.2020

Bürgermeister bis 31.03.2020	Schwenk, Stefan
Bürgermeister ab 01.04.2020	Tschesnok, Benjamin
Erster Stadtrat	Schubert, Stefan
Stadtrat	Biedenbach, Bernhard
Stadtrat	Bohl, Jürgen
Stadträtin	Grosch, Karin
Stadtrat	Hohmann, Gerhard
Stadtrat	Kutzer, Günter
Stadträtin	Sauerbier, Martina

Der **Bürgermeister** wird von den Bürgerinnen und Bürgern der Stadt direkt gewählt. Die Amtszeit des Bürgermeisters beträgt sechs Jahre.

Die **ehrenamtlichen Stadträte/innen** werden von der Stadtverordnetenversammlung für die Wahlzeit der Stadtverordnetenversammlung gewählt.



Der/die **Erste Stadtrat/rätin** ist der/die allgemeine Vertreter/in des Bürgermeisters.

Der Bürgermeister bereitet die Beschlüsse des Magistrats vor und führt sie aus. Er leitet und beaufsichtigt den Geschäftsgang der gesamten Verwaltung und sorgt für den geregelten Ablauf der Verwaltungsgeschäfte.

6.4 Mitarbeiterinnen und Mitarbeiter

Zum Stichtag 31.12.2020 waren bei der Stadt Hünfeld beschäftigt:

16 Beamte

76,68 Beschäftigte

6.5 Steuerliche Verhältnisse

Die Stadtverwaltung ist steuerrechtlich eine juristische Person des öffentlichen Rechts. Mit dem Steueränderungsgesetz vom 02.11.2015 hat der Gesetzgeber eine umfassende Neuregelung in der Besteuerung von Umsätzen juristischer Personen des öffentlichen Rechts (kurz jPdÖR) vorgenommen. Die Unternehmereigenschaft bei jPdÖR wurde neu geregelt. Die Stadt Hünfeld hat von der Möglichkeit einer Optionserklärung Gebrauch gemacht und wendet die alte Umsatzsteuerregelung bis zum Ende der Übergangsfrist an.

Darüber hinaus nimmt die Stadt Hünfeld gewerbliche Aufgaben wahr (§ 4 Abs. 2 Körperschaftssteuergesetz - KStG). Dies ist bei der Stadt Hünfeld für die Betriebe gewerblicher Art Stadthalle Kolpinghaus, Stiftsgewölbe, Cafe Haselsee und Campingplatz Praforst der Fall. In diesen Bereichen besteht auch weiterhin **Umsatzsteuer- und Körperschaftsteuerpflicht**. Sie ist zur jährlichen Abgabe der Gewinn/Verlustermittlung und der entsprechenden Steuererklärungen verpflichtet.

Gemäß § 18 Abs. 2 Umsatzsteuergesetz - UStG ist die Stadt Hünfeld zur Abgabe der Umsatzsteuervoranmeldung und zur Abgabe der Umsatzsteuererklärung für das Kalenderjahr verpflichtet.

6.6 Haftungsverhältnisse

Haftungsverhältnisse bestehen zum Bilanzstichtag nicht.

6.7 Verbundene Unternehmen, Sondervermögen und Beteiligungen



Als **verbundene Unternehmen** werden geführt:

Die Stadt Hünfeld ist alleinige Gesellschafterin der Stadtwerke Hünfeld GmbH.

Die **Stadtwerke Hünfeld** werden seit 1957 in der Rechtsform einer Gesellschaft mit beschränkter Haftung geführt. Gegenstand des Unternehmens ist zurzeit

- die Versorgung des gesamten Stadtgebietes mit Strom und Wasser, sowie verschiedener Stadtteile der Stadt Hünfeld und Ortsteile der Marktgemeinde Burghaun mit Erdgas
- der Betrieb der in ihrem Eigentum befindlichen Parkhäuser in der Lindenstraße (Parkhaus Am Rathaus) und der Gartenstraße (City-Parkhaus)
- der Betrieb des in ihrem Eigentum befindlichen Freibades Haselgrund sowie des vom Zweckverband Hallenbad und Jugendzentrum angepachteten Hallenbades
- die Betriebsführung des Eigenbetriebes Abwasseranlagen der Stadt Hünfeld im Rahmen eines Geschäftsbesorgungsvertrages mit der Stadt Hünfeld
- Kooperativer Betrieb eines Rechenzentrums für branchengleiche und kommunale Anwender

Die Stadt Hünfeld verwaltet folgende rechtlich selbständigen Stiftungen des bürgerlichen Rechtes:

Stiftung Bürgerhospital und St. Elisabeth-Krankenhaus Hünfeld

St. Elisabeth Stiftung Hünfeld

Zweck beider Stiftungen ist es, in Ausübung karitativ christlicher Nächstenliebe, den alten und kranken Menschen umfassend zu dienen, Leiden zu heilen oder zu lindern, Geburtshilfe zu leisten und Patienten seelsorgerisch zu begleiten. Der Stiftungsauftrag beinhaltet auch die Unterstützung hilfsbedürftiger Personen im Alter und bei Krankheit sowie Aktivitäten im Rahmen gemeinnütziger Jugendhilfe.

Bürger- und Unternehmensstiftung

Stiftungszweck ist die Förderung von Kultur, Kunst und Sport.

Stiftung Schustergut

Stiftungszweck ist die Förderung der Träger von Bildungseinrichtungen für junge Menschen, insbesondere im Bereich des Handwerks und nachrangig der Brauchtumpflege im Bereich des Handwerks durch das Stadt- und Kreisgeschichtliche Museum.



Stiftung Konrad-Zuse Museum mit Stadt- und Kreisgeschichte

Stiftungszweck ist die Förderung kultureller Zwecke. Dieser Zweck wird verwirklicht insbesondere durch den Betrieb des Konrad-Zuse-Museums Hünfeld zur Bedeutung und Entwicklung von Hard- und Software und zur Stadt- und Kreisgeschichte.

Stiftung Museum Modern Art mit Sammlung Jürgen Blum

Stiftungszweck ist die Förderung kultureller Zwecke. Dieser Zweck wird verwirklicht insbesondere durch den Betrieb des Museums Modern Art Hünfeld mit Sammlung Jürgen Blum sowie durch eine dauerhafte Erhaltung der durch Schenkungsvertrag übereigneten Kunstsammlung Jürgen Blum und deren Präsentation in geeigneter Weise im Museum Modern Art Hünfeld mit Sammlung Jürgen Blum sowie die Förderung der Kunst in der Stadt Hünfeld.

Diese Art der Bilanzierung berücksichtigt folgende Punkte:

- Satzungsgemäß sind bei allen Stiftungen weder Ergebnisteilhabe noch Vermögensdurchgriff von der Stadt Hünfeld formalrechtlich zu erwirken.
- Bei Auflösung der Stiftungen ist in jedem Einzelfall die Stadt Hünfeld Anfallberechtigte, wobei dies für die Stiftung Bürgerhospital und St.-Elisabeth-Krankenhaus Hünfeld und die St. Elisabeth Stiftung für den Fall gilt, dass das von Mandatsträgern der Stadt beherrschte Kuratorium keine anderweitige Festlegung trifft. Die Verwendung dieser Mittel ist dann entweder an den Stiftungszweck gebunden oder unterliegt steuerbegünstigten Zweckbestimmungen.
- Bei der Stiftung Konrad-Zuse-Museum mit Stadt- und Kreisgeschichte fällt im Falle der Auflösung oder Aufhebung der Stiftung das Vermögen an die Stadt Hünfeld und an den Landkreis Fulda entsprechend der eingebrachten Vermögensanteile zu.

Als **Sondervermögen** wird geführt:

Eigenbetrieb Abwasseranlagen der Stadt Hünfeld

Betriebszweck des Eigenbetriebes Abwasseranlagen der Stadt Hünfeld sind nach § 1 Abs. 2 der Betriebssatzung Entsorgungsleistungen.

Die Stadt Hünfeld verfügt zum Bilanzstichtag über folgende **Beteiligungen**:

- Lokale Nahverkehrsgesellschaft
- Zweckverband Hallenbad und Jugendzentrum Hünfeld
- Zweckverband Abfallsammlung für den Landkreis Fulda
- Wasserverband Haune
- Partnerschaft Deutschland



6.8 Sonstige finanzielle Verpflichtungen

Zum Bilanzstichtag bestehen folgende Verpflichtungen:

a) Rückgabeverpflichtungen

1. Nach dem Erbbaurechtsvertrag vom 26.06.1986 zwischen dem Verein Kolpinghaus Hünfeld e.V. und der Stadt Hünfeld besteht für die Stadt Hünfeld die Verpflichtung, bei Beendigung des Erbbaurechtes das Erbbaugrundstück und die darauf errichteten Gebäude dem Verein zu übergeben. Der Verein ist in diesem Fall verpflichtet, an die Stadt eine Entschädigung in Höhe von 90% des Zeitwertes zu zahlen. Erwirbt die Stadt das Grundstück, so zahlt sie dem Verein eine Entschädigung in Höhe von 10% des Zeitwertes.

b) Rücknahmeverpflichtungen

1. Hotel und Einkaufszentrum Josefstraße

Mit Vertrag vom 15.10.2003 hat die Stadt Hünfeld gemeinsam mit dem Zweckverband Hallenbad und Jugendzentrum Hünfeld der K & A Verwaltung GmbH ein Erbbaurecht zweckgebunden für die Errichtung eines Hotels sowie eines Einkaufszentrums mit Parkdeck für die Dauer von 99 Jahren übertragen.

Bei Beendigung des Erbbaurechtes durch Zeitablauf gehen die errichteten Bauwerke in das Eigentum der Grundstückseigentümerinnen über. Hierfür ist an den Erbbauberechtigten eine Entschädigung auf der Grundlage des Zeitwertes zu zahlen.

2. Praforst

Die Stadt Hünfeld hat mit Erbbaurechtsvertrag vom 07.08.2013 zu Gunsten der Zuspann Besitz GmbH & Co. KG ein Erbbaurecht für die Dauer von 92 Jahren zweckgebunden für die Errichtung eines Lagergebäudes eingeräumt. Bei Beendigung des Erbbaurechtes geht das von der Erbbauberechtigten errichtete Bauwerk auf dem Grundstück in das Eigentum des Grundstückseigentümers über. Hierfür ist vom Grundstückseigentümer eine Entschädigung auf der Grundlage des zu ermittelnden Verkehrswertes zu zahlen.

6.9 Anhängige Rechtsstreitigkeiten

Für ein anhängiges Rechtsstreitverfahren wurden Rückstellungen für drohende Verpflichtungen in Höhe von 2.982.099,87 € eingestellt.



7. Übersichten



**Übersicht
über den Stand des Anlagevermögens (Anlagenspiegel) zum 31.12.2020
Magistrat der Stadt Hünfeld**

7.1

Anlagevermögen	Anschaffungs- und Herstellungskosten					Kumulierte Abschreibungen					Buchwert	
	Gesamte AK/HK am Beginn des Haushaltsjahres	Zugänge im Haushaltsjahr	Abgänge im Haushaltsjahr	Umbuchungen im Haushaltsjahr	Gesamte AK/HK am Ende des Haushaltsjahres	Kumulierte Abschreibungen am Beginn des Haushaltsjahres	Zuschreibungen im Haushaltsjahr	Abschreibungen im Haushaltsjahr	Umbuchungen im Haushaltsjahr	Kumulierte Abschreibungen am Ende des Haushaltsjahres	am 31.12. des Haushaltsjahres	am 31.12. des Vorjahres
1	2	3	4	5	6	7	8	9	10	11	12	13
1. Immaterielle Vermögensgegenstände												
1.1 Konzessionen, Lizenzen und ähnliche Rechte	1.128.738,49 €	25.198,83 €	- €	- €	1.153.937,32 €	-557.196,66 €	- €	-48.293,83 €	- €	605.490,49 €	548.446,83 €	571.541,83 €
1.2 Geleistete Investitionszuweisungen und Zuschüsse	14.066.667,51 €	343.884,27 €	- €	- €	14.410.551,78 €	-7.587.938,51 €	- €	-206.709,27 €	- €	7.794.647,78 €	6.615.904,00 €	6.478.729,00 €
Summe 1.	15.195.406,00 €	369.083,10 €	- €	- €	15.564.489,10 €	- 8.145.135,17 €	- €	- 255.003,10 €	- €	8.400.138,27 €	7.164.350,83 €	7.050.270,83 €
2. Sachanlagevermögen												
2.1 Grundstücke und grundstücksgleiche Rechte	18.909.972,51 €	1.633.912,41 €	-1.746.834,46 €	- €	18.797.050,46 €	- 2.399,10 €	- €	- €	- €	2.399,10 €	18.794.651,36 €	18.907.573,41 €
2.2 Bauten, einschließlich Bauten auf fremden Grundstücken	26.799.993,04 €	260.102,56 €	- €	52.383,38 €	27.112.478,98 €	-9.431.450,04 €	- €	-402.809,94 €	- €	9.834.259,98 €	17.278.219,00 €	17.368.543,00 €
2.3 Sachanlagen im Gemeingebrauch, Infrastrukturvermögen	79.672.988,61 €	283.233,10 €	- 1.380,06 €	3.377.138,12 €	83.331.979,77 €	-36.612.582,69 €	- €	-1.806.138,24 €	- €	38.418.720,93 €	44.913.258,84 €	43.060.405,92 €
2.4 Anlagen und Maschinen zur Leistungserstellung	1.972.159,55 €	159.516,61 €	- €	- €	2.131.676,16 €	-1.010.584,55 €	- €	-131.164,61 €	- €	1.141.749,16 €	989.927,00 €	961.575,00 €
2.5 Andere Anlagen, Betriebs- und Geschäftsausstattung	5.659.715,98 €	697.427,17 €	- 3.976,97 €	- €	6.353.166,18 €	-3.448.885,26 €	- €	-344.447,80 €	2.973,97 €	3.790.359,09 €	2.562.807,09 €	2.210.830,72 €
2.6 Geleistete Anzahlungen und Anlagen im Bau	6.246.025,38 €	9.285.094,32 €	- €	- 3.429.521,50 €	12.101.598,20 €	- €	- €	- €	- €	- €	12.101.598,20 €	6.246.025,38 €
Summe 2.	139.260.855,07 €	12.319.286,17 €	- 1.752.191,49 €	0,00 €	149.827.949,75 €	- 50.505.901,64 €	- €	- 2.684.560,59 €	2.973,97 €	53.187.488,26 €	96.640.461,49 €	88.754.953,43 €
3. Finanzanlagevermögen												
3.1 Anteile an verbundenen Unternehmen	38.578.085,46 €	- €	- €	- €	38.578.085,46 €	- €	- €	- €	- €	- €	38.578.085,46 €	38.578.085,46 €
3.2 Ausleihungen an verbundene Unternehmen	2.918.440,52 €	- €	- 425.846,90 €	- €	2.492.593,62 €	- €	- €	- €	- €	- €	2.492.593,62 €	2.918.440,52 €
3.3 Beteiligungen	12.428.912,49 €	- €	- €	- €	12.428.912,49 €	- 165.646,89 €	- €	- €	- €	165.646,89 €	12.263.265,60 €	12.263.265,60 €
3.4 Ausleihungen an Unternehmen, mit denen ein Beteiligungsverhältnis besteht	- €	- €	- €	- €	- €	- €	- €	- €	- €	- €	- €	- €
3.5 Wertpapiere des Anlagevermögens	37.835.852,29 €	1.358.595,80 €	- 3.181.072,20 €	- €	36.013.375,89 €	- €	- €	- €	- €	- €	36.013.375,89 €	37.835.852,29 €
3.6 Sonstige Finanzanlagen	802.095,75 €	45.000,00 €	- 9.857,43 €	- €	837.238,32 €	- €	- €	- €	- €	- €	837.238,32 €	802.095,75 €
Summe 3.	92.563.386,51 €	1.403.595,80 €	- 3.616.776,53 €	- €	90.350.205,78 €	- 165.646,89 €	- €	- €	- €	165.646,89 €	90.184.558,89 €	92.397.739,62 €
4. Sparkassenrechtliche Sonderbeziehungen	- €	- €	- €	- €	- €	- €	- €	- €	- €	- €	- €	- €
Gesamtsumme (1. bis 4.)	247.019.647,58 €	14.091.965,07 €	- 5.368.968,02 €	- €	255.742.644,63 €	- 58.816.683,70 €	- €	- 2.939.563,69 €	2.973,97 €	- 61.753.273,42 €	193.989.371,21 €	188.202.963,88 €



Übersicht über den Stand der Forderungen zum 31.12.2020

-1000 EUR-

Art	Stand zu Beginn des Haushaltsjahres 2020	Stand zum Ende des Haushaltsjahres 2020	davon mit einer Restlaufzeit von		
			bis zu 1 Jahr	1 bis 5 Jahre	mehr als 5 Jahren
1	2	3	4	5	6
1. Forderungen aus Zuweisungen, Zuschüssen, Transferleistungen, Investitionszuweisungen und -zuschüssen und Investitionsbeiträgen	842	1.995	953	228	814
2. Forderungen aus Steuern und steuerähnlichen Abgaben	787	684	445	159	80
3. Forderungen aus Lieferungen und Leistungen	280	89	52	37	0
4. Forderungen gegen verbundene Unternehmen, mit denen ein Beteiligungsverhältnis besteht, und Sondervermögen	269	310	280	30	0
5. Sonstige Vermögensgegenstände	68	130	58	72	0
Summe	2.246	3.208	1.788	526	894



Übersicht über den Stand der Verbindlichkeiten zum 31.12.2020
-1000 EUR-

Art	Stand zu Beginn des Haushaltsjahres 2020	Stand zum Ende des Haushaltsjahres 2020	davon mit einer Restlaufzeit von		
			bis zu 1 Jahr	1 bis 5 Jahre	mehr als 5 Jahren
1	2	3	4	5	6
1. Verbindlichkeiten aus Anleihen					
2. Verbindlichkeiten aus Kreditaufnahmen					
2.1 Verbindlichkeiten gegenüber Kreditinstituten	856	1.419	41	345	1.033
2.2 Verbindlichkeiten gegenüber öffentlichen Kreditgebern	6.962	5.964	1.341	3.532	1.091
2.3 Sonstige Verbindlichkeiten aus Krediten			0	0	0
3. Verbindlichkeiten aus kreditähnlichen Rechtsgeschäften			0	0	0
4. Verbindlichkeiten aus Zuweisungen und Zuschüssen, Transferleistungen und Investitionszuweisungen und -zuschüsse sowie Investitionsbeiträge	112	160	160	0	0
5. Verbindlichkeiten aus Lieferungen und Leistungen	1.308	1.282	1.282	0	0
6. Verbindlichkeiten aus Steuern und steuerähnlichen Abgaben	0	14	14	0	0
7. Verbindlichkeiten gegenüber verbundenen Unternehmen und gegen Unternehmen, mit denen ein Beteiligungsverhältnis besteht, und Sondervermögen	564	621	621	0	0
8. Sonstige Verbindlichkeiten	197	191	122	69	0
Summe	9.999	9.651	3.581	3.946	2.124



7.4

Übersicht über den Stand der Rücklagen und Rückstellungen zum 31.12.2020
-1000 EUR-

Art	Stand zu Beginn des Haushaltsjahres 2020	Zuführung im Haushaltsjahr	Auflösung im Haushaltsjahr	Inanspruchnahme im Haushaltsjahr	Stand zum Ende des Haushaltsjahres 2020
1	2	3	4	5	6
1. Rücklagen und Sonderrücklagen					
1.1 Rücklage aus Überschüssen des ordentlichen Ergebnisses	28.407	178	0	0	28.585
1.2 Rücklage aus Überschüssen des außerordentlichen Ergebnisses	5.407	495	0	0	5.902
1.3 Zweckgebundene Rücklagen	0	0	0	0	0
1.4 Sonderrücklagen	0	0	0	0	0
1.4.1 Stiftungskapital	0	0	0	0	0
1.4.2 Sonstige Sonderrücklagen	77	0	77	0	0
...					
Summe der Rücklagen	33.891	673	77	0	34.487
2. Rückstellungen					
Rückstellungen für Pensionsverpflichtungen auf Grund von Beamtenrechtlichen oder vertraglichen Ansprüchen (davon durch Mittel der Versorgungsrücklage nach HVersRücklG gedeckt)	10.134	3.847	0	0	13.981
2.1 Rückstellungen aus Beihilfeverpflichtungen gegenüber Versorgungsempfängern, Beamten und Arbeitnehmern	1.799	163	0	0	1.962
2.2 Rückstellungen aus Bezüge- und Entgeltzahlungen für Zeiten der Freistellung von der Arbeit im Rahmen von Altersteilzeitarbeit und ähnlichen Maßnahmen	15	51	0	0	66
2.3 Rückstellungen für im Haushaltsjahr unterlassene Aufwendungen für Instandhaltung, die im folgenden Haushaltsjahr nachgeholt werden	519	281	241	51	508
2.4 Rückstellungen für die Rekultivierung und Nachsorge von Abfalldeponien	89	0	60	0	29
2.5 Rückstellungen für die Sanierung von Altlasten	10	0	0	0	10
2.6 Rückstellungen für ungewisse Verbindlichkeiten im Rahmen des Finanzausgleichs und von Steuerschuldverhältnissen	840	0	0	256	584
2.7 Rückstellungen für drohende Verpflichtungen aus Bürgschaften, Gewährleistungen und anhängigen Gerichtsverfahren	2.403	580	0	0	2.983
2.8 Sonstige Rückstellungen	491	138	0	60	569
...					
Summe der Rückstellungen	16.300	5.060	301	367	20.692



Ergebnishaushalt:

Sachkonto	KST	KTR	Kostenträger Name	Betrag
6120000	10-30	01-522-101	Wohnbaugrundstücke Mackenzell	16.376,20 €
6161000	20-30	01-573-003	Proberaum Mackenzell	2.293,83 €
6161000	10-10	03-126-000	Feuerwehr Michelsrombach	10.000,00 €
6120000	10-30	03-522-101	Wohnbaugrundstücke Michelsrombach	27.246,85 €
6165000	10-30	03-541-900	Gemeinkosten Gemeindestraßen in Michelsrombach	18.870,11 €
6161000	20-30	03-573-001	Vereinshaus Michelsrombach	18.946,54 €
6165000	10-30	04-541-900	Gemeinkosten Gemeindestraßen in Molzbach	10.000,00 €
6161000	10-10	04-553-001	Friedhof Molzbach	4.769,73 €
6165000	10-30	05-541-900	Gemeinkosten Gemeindestraßen in Oberfeld	17.794,77 €
6161000	20-30	05-573-001	Bürgerhaus Oberfeld	15.752,92 €
6165000	10-30	06-541-900	Gemeinkosten Gemeindestraßen in Oberrombach	3.495,20 €
6165000	10-30	09-541-900	Gemeinkosten Gemeindestraßen in Rückers	17.590,36 €
6063000	10-10	10-126-000	Feuerwehr Sargenzell	5.500,00 €
6161000	10-10	10-126-000	Feuerwehr Sargenzell	18.811,85 €
6120000	10-30	10-522-101	Wohnbaugrundstücke Sargenzell	5.000,00 €
6161000	20-30	10-573-001	Vereinshaus Sargenzell	23.786,63 €
6161000	10-10	11-126-000	Feuerwehr Dammersbach	9.540,97 €
6161000	20-30	11-573-001	Bürgerhaus Dammersbach	7.657,00 €
6161000	10-10	12-126-000	Feuerwehr Großenbach	800,00 €
6165000	10-30	12-541-900	Gemeinkosten Gemeindestraßen in Großenbach	17.710,84 €
6161000	10-10	12-553-001	Friedhof Großenbach	7.315,36 €
6161000	20-30	13-522-301	Mietwohnung im Gemeinschaftshaus Kirchhasel	27.429,02 €
6161000	20-30	13-573-001	Vereinshaus Kirchhasel	4.282,88 €
6165000	10-30	14-541-900	Gemeinkosten Gemeindestraßen in Nüst	14.097,27 €
6790000	10-20	15-351-001	Förderprogramm Soziale Stadt und Integrationsförderung	14.714,04 €
6161000	10-20	15-365-002	Kita St. Ulrich Hünfeld	4.000,00 €
6179000	10-20	15-365-002	Kita St. Ulrich Hünfeld	2.000,00 €
6120000	10-30	15-522-104	Wohnbaugrundstücke Kernstadt Hünfeld - Tiergarten / Mackenzeller Straße	20.000,00 €
6120000	10-30	15-522-105	Wohnbaugrundstücke Kernstadt Hünfeld - Sonstige	5.000,00 €
6120000	10-30	15-522-106	Wohnbaugrundstücke Kernstadt Hünfeld - Spahler Weg	20.000,00 €
6120000	10-30	15-522-107	Wohnbaugrundstücke Im Hachtel / Großenbacher Straße	25.000,00 €
6161000	10-10	15-522-301	Wohnungen in der Stützpunktfeuerwache - Kernstadt	7.359,71 €
6165000	10-30	15-541-066	Hersfelder Straße	2.080,96 €
6165000	10-30	15-541-161	Topferstraße	6.314,75 €
6165000	10-30	15-541-183	Josefstraße	12.371,85 €
6165000	10-30	15-541-900	Gemeinkosten Gemeindestraßen in der Kernstadt	100.000,00 €
6179000	10-30	15-541-900	Gemeinkosten Gemeindestraßen in der Kernstadt	62.000,00 €
6120001	20-30	15-573-001	Stadthalle	5.000,00 €
6161001	20-30	15-573-001	Stadthalle	26.470,73 €
6161000	20-30	15-573-002	Pachtobjekt Gaststätte Stadthalle Kolpinghaus mit Pächterwohnhaus	10.000,00 €
6161006	20-30	15-573-002	Pachtobjekt Gaststätte Stadthalle Kolpinghaus mit Pächterwohnhaus	4.746,04 €
6161002	20-30	15-573-004	Stiftsgewölbe	6.556,30 €
6162002	20-30	15-573-004	Stiftsgewölbe	1.000,00 €
6161003	20-30	15-573-005	Café am Haselsee	7.289,33 €
6720000	10-10	19-111-001	Verwaltung	33.821,94 €
6771000	10-20	19-111-001	Verwaltung	5.000,00 €
6120000	10-30	19-111-001	Verwaltung	65.231,35 €
6771000	10-30	19-111-001	Verwaltung	14.827,45 €
6120000	20-10	19-111-001	Verwaltung	10.000,00 €
6161000	20-10	19-111-001	Verwaltung	57.632,55 €
6163000	20-10	19-111-001	Verwaltung	11.348,70 €
6173000	20-10	19-111-001	Verwaltung	20.000,00 €
6773000	20-10	19-111-001	Verwaltung	50.000,00 €
6780000	20-10	19-111-001	Verwaltung	5.000,00 €
7123000	20-10	19-111-001	Verwaltung	14.000,00 €
6166000	20-10	19-111-001	Verwaltung	27.805,47 €
6179000	20-10	19-111-001	Verwaltung	141.359,79 €
6131000	20-10	19-121-001	Wahlen	3.000,00 €
6780000	20-10	19-121-001	Wahlen	5.000,00 €
6790000	20-10	19-121-001	Wahlen	1.500,00 €
6161000	10-10	19-126-000	Stützpunktfeuerwehr Kernstadt Hünfeld	9.999,00 €
6161000	10-10	19-126-000	Stützpunktfeuerwehr Kernstadt Hünfeld	9.993,50 €
6771000	10-10	19-126-900	Brandschutz-Gemeinkosten	5.280,35 €
6161000	10-20	19-252-001	Konrad-Zuse-Museum Hünfeld mit Stadt- und Kreisgeschichte	6.000,00 €
6179000	10-20	19-252-001	Konrad-Zuse-Museum Hünfeld mit Stadt- und Kreisgeschichte	718,80 €
7126000	10-20	19-252-002	Museum Modern Art mit Malschule und Künstlerturm	65.800,00 €
6165000	10-20	19-252-004	Kunstobjekte	534,56 €
6063000	10-20	19-252-004	Kunstobjekte	27,65 €
6166000	10-20	19-272-005	Stadtbibliothek	723,45 €
6173000	10-20	19-272-005	Stadtbibliothek	1.062,20 €
6720000	10-20	19-272-005	Stadtbibliothek	2.482,80 €
6161000	10-20	19-281-001	allgemeine Heimat- und Kulturpflege, Kulturelle Veranstaltungen	7.714,95 €
6101000	20-10	19-281-002	Stadtarchiv	1.657,28 €
6165000	10-30	19-281-007	Historische Stadtmauer	12.000,00 €
7128000	10-20	19-351-001	Seniorenförderung	15.000,00 €
7128000	10-20	19-362-001	Kinder- und Jugendarbeit	2.500,00 €
7128000	10-20	19-365-000	Betreuungsangebote für Kinder	239.855,50 €
6173000	10-20	19-366-001	Jugendräume Hotel Engel	1.000,00 €
6163000	10-20	19-367-001	Jugendgästehaus Jahnstraße	1.573,19 €
6173000	10-20	19-367-001	Jugendgästehaus Jahnstraße	3.703,35 €
6120000	10-10	19-511-001	allgemeine Stadtplanung und -entwicklung	41.682,44 €
6120000	10-30	19-511-001	allgemeine Stadtplanung und -entwicklung	45.241,02 €
6779000	10-20	19-511-003	Dorfentwicklung Hünfeld betr. alle dörf. Stadtteile	3.314,24 €
6120000	10-30	19-521-002	Bodenordnungsverfahren	14.372,27 €
6161000	20-30	19-522-301	Gästehaus Prarost	9.879,48 €
6165000	10-20	19-523-001	Bildstöcke und andere Denkmäler	10.805,59 €
6101000	20-30	19-537-003	Abfallbeseitigung - Kompostierungsanlage	26.312,78 €
6165000	20-30	19-537-006	Bauschuttdeponien	27.087,50 €
6165000	10-30	19-541-000	Gemeindestraßen allgemein	150.000,00 €
6120000	10-30	19-541-001	selbst. Rad- und Fussverbindungswege sofern nicht als Teileinr. V. Gemeindestr.)	9.320,90 €
6165000	10-30	19-541-001	selbst. Rad- und Fussverbindungswege sofern nicht als Teileinr. V. Gemeindestr.)	100.722,46 €
6063000	10-20	19-551-002	Minigolfanlage Mackenzell	780,01 €
6161000	10-20	19-551-002	Minigolfanlage Mackenzell	1.717,38 €
6120000	20-30	19-552-001	Öffentliche Gewässer	11.304,33 €
6165000	20-30	19-552-001	Öffentliche Gewässer	36.252,52 €
6120000	10-30	19-552-002	Außengebietsentwässerung	100.000,00 €
6120000	20-30	19-552-002	Außengebietsentwässerung	100.000,00 €
6165000	20-30	19-552-002	Außengebietsentwässerung	8.736,54 €
6161000	10-10	19-553-004	Friedpark Hofberg	2.145,35 €
6779000	10-10	19-571-001	Stadtmarketing - allgemein	50.000,00 €
6120000	10-30	19-571-006	Kernstadt Hünfeld - Industriegebiet West	4.452,80 €
6120000	10-30	19-571-007	Kernstadt Hünfeld - Industriegebiet Nord	419,21 €
6120000	10-30	19-571-008	Kernstadt Hünfeld - Industriegebiet Nord-Ost	25.000,00 €
6120000	10-30	19-571-009	Logistikpark Hessisches Kegelspiel	26.037,08 €
6120000	20-30	19-573-001	Gemeinschaftshäuser - Gemeinkosten	31.754,71 €
Summe:				2.337.464,48 €



Finanzhaushalt:

Sachkonto	KST	KTR	Kostenträger Name	Inv.-Nr.	Betrag
0509610	10-30	01-522-101	Wohnbaugrundstücke Mackenzell	101-20-001	120.000,00 €
0952010	10-30	01-541-001	Ahornweg	101-12-005	5.000,00 €
0952010	10-30	01-541-008	Birkenweg	101-16-001	12.802,35 €
0960010	10-30	01-541-009	Brennofenweg	101-18-002	2.268,95 €
0960010	10-30	01-541-009	Brennofenweg	101-18-002	58.728,00 €
0952010	10-30	01-541-010	Buchenweg	101-15-007	4.992,00 €
0952010	10-30	01-541-012	Chattenweg	101-17-003	5.000,00 €
0953010	10-30	01-541-017	Hardtweg	101-14-001	72.060,39 €
0952010	10-30	01-541-020	Hennebergstraße	101-15-006	103.089,00 €
0952010	10-30	01-541-024	Im Waitzfeld	101-17-001	27.719,00 €
0960010	10-30	01-541-024	Im Waitzfeld	101-19-001	49.478,00 €
0952010	10-30	01-541-024	Im Waitzfeld	101-17-001	526.879,51 €
0952010	10-30	01-541-030	Margarethenweg	101-15-008	401,50 €
0952010	10-30	01-541-030	Margarethenweg	101-15-008	20,00 €
0960010	10-30	01-541-045	Zum Germanendorf	101-99-017	10.000,00 €
0960010	10-30	01-541-048	Kochsgässchen	101-17-004	15.000,00 €
0960010	10-30	01-542-001	Teileinrichtungen der Nüster Straße in Baulastträgerschaft Stadt	101-15-003	17.000,00 €
0960010	10-30	01-542-001	Teileinrichtungen der Nüster Straße in Baulastträgerschaft Stadt	101-15-003	30.000,00 €
0618310	10-20	02-366-101	Spielplatz Leimbacher Straße - Malges	102-20-001	14.000,00 €
0358010	10-10	03-126-000	Feuerwehr Michelsrombach	103-19-001	1.000,00 €
0509610	10-30	03-522-101	Wohnbaugrundstücke Michelsrombach	103-17-003	52.251,27 €
0952010	10-30	03-541-004	Am Hasenberg	103-12-002	138.867,88 €
0952010	10-30	03-541-010	Biebergasse	103-10-004	17.615,25 €
0960010	10-30	03-541-014	Finkenweg	103-10-001	5.000,00 €
0960010	10-30	03-541-023	Königsküppel	103-19-004	122.467,34 €
0960010	10-30	03-541-034	Sperberweg	103-09-003	15.000,00 €
0952010	10-30	03-541-036	Erschließungsstraße Neubaugebiet Dachshöhe	103-16-002	80.593,94 €
0960010	10-30	03-541-036	Erschließungsstraße Neubaugebiet Dachshöhe	103-20-001	40.000,00 €
0770010	10-10	04-126-000	Feuerwehr Molzbach	104-20-003	16.182,43 €
0960010	10-30	04-541-002	Am Hain	104-17-001	5.000,00 €
0960010	10-30	04-541-008	Zum Stein	104-20-001	75.000,00 €
0952010	10-10	04-553-001	Friedhof Molzbach	104-20-002	22.246,95 €
0951010	20-30	05-573-002	Lagerraum Oberfeld	105-20-001	62.775,58 €
0618310	10-20	06-366-101	Spielplatz Oberfelder Straße - Oberrombach	106-19-001	1.720,68 €
0960010	10-30	06-541-002	Bornstraße	106-14-004	200,63 €
0618310	10-20	07-366-104	Spielplatz Schwalmstraße - Roßbach	107-19-001	15.000,00 €
0953010	10-30	07-522-101	Wohnbaugrundstücke Roßbach	107-20-003	39.556,45 €
0960010	10-30	07-541-007	Jägerweg	107-18-002	112.616,11 €
0960010	10-30	07-541-013	Schwalmstraße	107-99-009	5.000,00 €
0952010	10-30	07-541-016	Ulsterstraße	107-16-003	85.560,00 €
0960010	20-30	07-541-016	Ulsterstraße	107-19-002	60.000,00 €
0952010	10-30	07-541-016	Ulsterstraße	107-16-003	411.000,00 €
0960010	10-30	07-541-016	Ulsterstraße	107-19-002	190.000,00 €
0952010	10-30	07-541-019	Weserstraße	107-16-001	390.732,23 €
0952010	10-10	07-553-001	Friedhof Roßbach	107-20-001	74.246,00 €
0810010	10-10	08-126-000	Feuerwehr Rudolphshan	108-18-001	113.484,61 €
0509610	10-30	08-522-101	Wohnbaugrundstücke Rudolphshan	108-20-001	90.000,00 €
0952010	10-30	08-541-005	Eichbergstraße	108-15-002	20.000,00 €
0960010	10-30	08-541-008	Sebastianstraße	108-18-002	5.000,00 €
0613010	10-30	08-541-010	Buchfinkenweg	108-11-001	25.000,00 €
0952010	10-30	08-541-010	Buchfinkenweg	108-11-001	30.000,00 €
0810010	10-10	09-126-000	Feuerwehr Rückers	109-20-001	122.000,00 €
0952010	10-30	09-541-005	Concordiastraße	109-99-005	5.000,00 €
0960010	10-30	09-541-017	Leimbachshofer Straße	109-14-004	9,98 €
0952010	10-30	09-541-024	Stichstraße Concordiastraße	109-16-003	5.000,00 €
0960010	10-30	09-542-001	Teileinrichtungen der Marbacher Straße in Baulastträgerschaft Stadt	109-14-002	4.024,20 €
0952010	10-30	10-541-001	Am Bettelstein	110-11-001	50.000,00 €
0960010	10-30	10-541-005	Am Kies	110-18-001	245.830,00 €
0952010	10-30	10-541-016	Kalte Seite	110-17-003	51.896,68 €
0960010	20-30	10-541-017	Nessig	110-19-002	20.000,00 €
0960010	20-30	10-541-017	Nessig	110-19-002	40.000,00 €
0960010	10-30	10-541-026	Helene-Weber-Straße	110-14-001	3.506,23 €
0960010	10-30	10-541-026	Helene-Weber-Straße	110-14-002	58.608,00 €
0960010	10-30	10-542-001	Teileinrichtungen der Straße Am Bramvirst in Baulastträgerschaft Stadt	110-15-001	3.780,00 €
0952010	10-30	10-542-002	Teileinrichtungen der Straße Auf der Eller in Baulastträgerschaft Stadt	110-14-004	1.653,25 €
0953010	20-30	10-573-001	Vereinshaus Sargenzell	110-16-001	268.991,07 €
0960010	10-30	11-541-002	Am Bäckersacker	111-15-001	25.243,00 €
0952010	10-30	11-541-004	Am Ölberg	111-15-002	50.000,00 €
0960010	10-30	12-541-001	Am Bachgarten	112-17-007	50.000,00 €
0952010	10-30	12-541-005	Am Vogelsang	112-16-004	260.000,00 €
0960010	10-30	12-541-007	Bombergstraße	112-17-008	115.000,00 €
0960010	10-30	12-541-007	Bombergstraße	112-16-005	10.700,00 €
0960010	10-30	12-541-007	Bombergstraße	112-17-008	20.000,00 €
0952010	10-30	12-541-019	Roßbergstraße	112-12-005	5.000,00 €
0952010	10-30	12-542-001	Teileinrichtungen der St.-Antonius-Straße in Baulastträgerschaft Stadt	112-16-003	420.000,00 €
0618310	10-20	13-366-102	Spielplatz Am Dornstiegel - Kirchhasel	113-19-001	15.000,00 €
0952010	10-30	13-541-007	Haselrainweg	113-12-002	26,55 €
0960010	10-30	13-541-019	Stückweg	113-16-001	98,55 €
0960010	10-30	13-541-021	Basaltstraße	113-13-002	5.849,12 €
0952010	10-30	14-541-002	An der Nüst	114-16-001	5.000,00 €
0952010	10-30	14-541-002	An der Nüst	114-16-001	94.360,00 €
0952010	10-30	14-541-006	Kleewiesenstraße	114-15-003	5.000,00 €
0960010	10-30	14-541-008	Lessingstraße	114-18-001	10.000,00 €
0960010	10-30	14-541-008	Lessingstraße	114-18-001	10.000,00 €
0960010	10-30	14-541-009	Liethring	114-13-001	2.548,80 €
0960010	10-30	14-541-011	St.-Vitus-Straße	114-18-002	5.000,00 €
0510110	10-30	14-542-001	Teileinrichtungen der Dammsbacher Straße in Baulastträgerschaft Stadt	114-13-002	15.000,00 €
0951010	10-20	15-351-001	Förderprogramm Soziale Stadt und Integrationsförderung	115-17-010	85.650,33 €
0618310	10-20	15-366-101	Spielplatz Am Wäldchen - Kernstadt	115-18-009	105.036,68 €
0618310	10-20	15-366-104	Spielplatz City-Parkhaus - Kernstadt	115-18-004	5.769,77 €
0960010	10-30	15-541-016	Bachstraße	115-17-016	37.169,06 €
0960010	10-30	15-541-019	Berliner Straße	115-19-008	160.000,00 €
0952010	10-30	15-541-019	Berliner Straße	115-15-012	49.037,78 €



Sachkonto	KST	KTR	Kostenträger Name	Inv.-Nr.	Betrag
0960010	10-30	15-541-020	Bodelschwinghamstraße	I15-15-004	151.261,67 €
0952010	10-30	15-541-021	Bonifatiusweg	I15-17-014	45.000,00 €
0952010	20-30	15-541-021	Bonifatiusweg	I15-17-014	119.609,02 €
0960010	10-30	15-541-027	Brunnenstraße	I15-19-004	160.000,00 €
0960010	10-30	15-541-027	Brunnenstraße	I15-19-004	18.790,12 €
0960010	10-30	15-541-041	Franz-Schubert-Straße	I15-19-005	16.578,76 €
0952010	10-30	15-541-051	Gehlfersbergstraße	I15-99-197	15.000,00 €
0952010	10-30	15-541-066	Hersfelder Straße	I15-99-121	5.000,00 €
0960010	10-30	15-541-071	Im Alten Graben	I15-19-003	7.000,00 €
0960010	10-30	15-541-073	Im Haselgrund	I15-17-011	107.979,70 €
0960010	10-30	15-541-073	Im Haselgrund	I15-17-011	92.020,30 €
0960010	10-30	15-541-075	Im Stauster	I15-09-023	165.095,30 €
0960010	20-30	15-541-075	Im Stauster	I15-19-002	60.000,00 €
0960010	10-30	15-541-075	Im Stauster	I15-09-023	430.000,00 €
0960010	10-30	15-541-075	Im Stauster	I15-19-002	80.000,00 €
0952010	10-30	15-541-078	Industriestraße	I15-15-011	5.000,00 €
0952010	10-30	15-541-078	Industriestraße	I15-16-004	20.000,00 €
0960010	10-30	15-541-082	Johann-Pülsch-Straße	I15-21-005	30.000,00 €
0952010	10-30	15-541-082	Johann-Pülsch-Straße	I15-17-001	5.000,00 €
0960010	10-30	15-541-087	Karl-Medler-Straße	I15-16-012	16.188,97 €
0952010	10-30	15-541-091	Klingelstraße	I15-16-003	635.303,50 €
0952010	10-30	15-541-091	Klingelstraße	I15-16-003	22.808,59 €
0960010	10-30	15-541-092	Klosterstraße	I15-10-010	83.705,05 €
0960010	10-30	15-541-099	Landerneuallee	I15-18-002	80.000,00 €
0953010	10-30	15-541-099	Landerneuallee	I15-13-011	5.000,00 €
0960010	10-30	15-541-109	Molzbacher Straße	I15-19-006	15.000,00 €
0960010	10-30	15-541-113	Neustädter Straße	I15-20-002	60.000,00 €
0960010	10-30	15-541-114	Niedertor	I15-20-001	80.000,00 €
0960010	10-30	15-541-142	Rudolf-Diesel-Straße	I15-18-012	10.000,00 €
0960010	10-30	15-541-147	St.-Ulrich-Weg	I15-14-006	24.614,90 €
0952010	10-30	15-541-154	Ströherstraße	I15-99-042	16.167,00 €
0952010	10-30	15-541-154	Ströherstraße	I15-99-042	3.833,00 €
0960010	10-30	15-541-158	Thüringer Straße	I15-18-014	4.991,13 €
0960010	10-30	15-541-158	Thüringer Straße	I15-18-014	724,30 €
0960010	10-30	15-541-189	Ernst-Bräuning-Straße	I15-10-001	10.000,00 €
0960010	10-30	15-541-192	Im Igelstück	I15-14-003	19.929,50 €
0960010	10-30	15-541-195	Rhönmalerring	I15-15-009	7.533,42 €
0960010	10-30	15-541-205	Frank-Tschinkel-Straße	I15-12-033	10.000,00 €
0357010	10-30	15-541-206	Zur Gänsewiese	I15-12-034	12.879,66 €
0960010	10-30	15-541-207	Ludwig-Erhard-Straße	I15-13-020	157.704,77 €
0960010	10-30	15-541-207	Ludwig-Erhard-Straße	I15-13-020	100.000,00 €
0960010	10-30	15-541-208	Spahler Weg	I15-13-023	7.642,44 €
0952010	10-30	15-541-211	Erschließungsstraße NBG Stadtpanorama	I15-17-015	7.251,08 €
0960010	10-30	15-541-900	Gemeinkosten Gemeindestraßen in der Kernstadt	I15-16-014	251.728,95 €
0960010	10-30	15-541-900	Gemeinkosten Gemeindestraßen in der Kernstadt	I15-16-014	8.549,46 €
0960010	10-30	15-542-003	Teileinrichtungen der Großenbacher Straße in Baulastträgerschaft Stadt	I15-17-013	100.000,00 €
0509010	10-10	15-546-006	Parkplatz Berliner Straße	I15-19-007	20.000,00 €
0960010	10-10	15-546-006	Parkplatz Berliner Straße	I15-19-007	16.742,53 €
0952010	10-10	15-553-002	Neuer Friedhof Hünfeld (Kernstadt)	I15-12-008	5.751,58 €
0624010	10-10	15-553-002	Neuer Friedhof Hünfeld (Kernstadt)	I15-12-009	35.600,36 €
0730010	10-10	15-553-002	Neuer Friedhof Hünfeld (Kernstadt)	I15-14-001	4.000,00 €
0851010	01-10	19-111-001	Verwaltung	I15-99-054	51.000,00 €
0851010	01-10	19-111-001	Verwaltung	I15-99-054	22.497,27 €
0951010	20-10	19-111-001	Verwaltung	I19-19-020	1.176.739,68 €
0951010	20-10	19-111-001	Verwaltung	I19-19-020	2.223.696,46 €
0242010	01-10	19-111-001	Verwaltung	I15-99-051	48.624,24 €
0851010	20-10	19-111-001	Verwaltung	I15-99-047	15.680,49 €
0860010	20-10	19-111-001	Verwaltung	I15-99-047	171.835,00 €
0860010	20-10	19-111-001	Verwaltung	I19-18-012	4.500,00 €
0851010	20-10	19-111-001	Verwaltung	I15-99-047	10.000,00 €
0353010	20-10	19-111-001	Verwaltung	I19-13-033	185,62 €
0353010	20-10	19-111-001	Verwaltung	I19-16-004	600,00 €
0242010	20-10	19-111-001	Verwaltung	I19-18-013	10.184,95 €
0860010	20-10	19-111-001	Verwaltung	I19-17-016	32.877,14 €
0951010	20-10	19-111-001	Verwaltung	I19-17-016	1.211.473,45 €
0860010	20-10	19-111-001	Verwaltung	I15-99-047	3.845,71 €
0951010	20-10	19-111-001	Verwaltung	I19-17-016	3.890,17 €
0840010	01-20	19-111-002	Bauhof Gemeinkosten / Erlöse	I19-10-025	6.000,00 €
0353010	01-20	19-111-002	Bauhof Gemeinkosten / Erlöse	I19-13-034	16.000,00 €
0880010	01-20	19-111-002	Bauhof Gemeinkosten / Erlöse	I19-18-011	7.450,01 €
0801010	01-20	19-111-002	Bauhof Gemeinkosten / Erlöse	I19-10-025	3.676,76 €
0810010	01-20	19-111-222	Unimog FD-H 404	I19-17-001	7.825,51 €
0810010	01-20	19-111-239	Ladog Mehrzweckfahrzeug FD-H 2989	I19-19-008	23.287,59 €
0810010	01-20	19-111-240	Einzelkabiner Bauhof	I19-20-005	35.000,00 €
0851010	10-10	19-122-005	Der Bürgermeister als örtliche Ordnungsbehörde	I19-19-001	10.000,00 €
0810010	10-10	19-126-000	Stützpunktfeuerwehr Kernstadt Hünfeld	I19-20-001	87.500,00 €
0810010	10-10	19-126-000	Stützpunktfeuerwehr Kernstadt Hünfeld	I19-20-002	409.468,35 €
0851010	10-10	19-126-900	Brandschutz-Gemeinkosten	I19-10-009	151.537,63 €
0810010	10-10	19-126-900	Brandschutz-Gemeinkosten	I19-21-001	39.935,40 €
0621010	10-20	19-252-004	Kunstobjekte	I08-17-001	13.000,00 €
0880010	10-20	19-252-004	Kunstobjekte	I15-99-132	12.000,00 €
0621010	10-20	19-281-001	allgemeine Heimat- und Kulturpflege, Kulturelle Veranstaltungen	I19-19-013	3.500,00 €
0951010	10-20	19-365-000	Betreuungsangebote für Kinder	I15-18-013	300.000,00 €
0531010	10-20	19-365-000	Betreuungsangebote für Kinder	I15-18-013	646.926,16 €
0531010	10-20	19-365-000	Betreuungsangebote für Kinder	I15-18-013	369.271,37 €
0358010	10-20	19-365-000	Betreuungsangebote für Kinder	I03-20-004	20.000,00 €
0531010	10-20	19-365-000	Betreuungsangebote für Kinder	I15-18-011	2.650.000,00 €
0358010	10-20	19-365-000	Betreuungsangebote für Kinder	I19-18-024	25.000,00 €
0951010	10-20	19-365-000	Betreuungsangebote für Kinder	I15-18-011	2.848.828,40 €
0618310	10-20	19-366-900	Spielplätze Gemeinkosten	I19-99-055	23.829,29 €
0358010	10-30	19-511-001	allgemeine Stadtplanung und -entwicklung	I19-20-010	50.000,00 €
0358010	10-30	19-522-202	Förderung des sozialen Wohnungsbaus	I19-15-022	10.000,00 €
0357010	10-30	19-541-000	Gemeindestraßen allgemein	I19-12-017	315.000,00 €



Sachkonto	KST	KTR	Kostenträger Name	Inv.-Nr.	Betrag
0613010	10-30	19-541-000	Gemeindestraßen allgemein	I19-14-008	30.000,00 €
0613010	20-30	19-541-000	Gemeindestraßen allgemein	I19-14-008	30.000,00 €
0952010	20-30	19-541-001	selbst. Rad- und Fussverbindungswege sofern nicht als Teileinr. V. Gemeindestr.)	I19-12-016	3.670,91 €
0509010	20-30	19-541-001	selbst. Rad- und Fussverbindungswege sofern nicht als Teileinr. V. Gemeindestr.)	I19-12-016	1.200,00 €
0358010	10-20	19-541-001	selbst. Rad- und Fussverbindungswege sofern nicht als Teileinr. V. Gemeindestr.)	I19-17-013	196,53 €
0614010	10-20	19-541-001	selbst. Rad- und Fussverbindungswege sofern nicht als Teileinr. V. Gemeindestr.)	I19-17-013	10.000,00 €
0960010	10-30	19-541-001	selbst. Rad- und Fussverbindungswege sofern nicht als Teileinr. V. Gemeindestr.)	I19-15-006	15.000,00 €
0960010	10-30	19-541-001	selbst. Rad- und Fussverbindungswege sofern nicht als Teileinr. V. Gemeindestr.)	I19-15-023	48.378,41 €
0952010	20-30	19-541-001	selbst. Rad- und Fussverbindungswege sofern nicht als Teileinr. V. Gemeindestr.)	I19-12-016	10.000,00 €
0960010	20-30	19-541-001	selbst. Rad- und Fussverbindungswege sofern nicht als Teileinr. V. Gemeindestr.)	I19-20-012	167.160,55 €
0952010	10-30	19-541-001	selbst. Rad- und Fussverbindungswege sofern nicht als Teileinr. V. Gemeindestr.)	I11-20-001	426,84 €
0960010	10-30	19-541-001	selbst. Rad- und Fussverbindungswege sofern nicht als Teileinr. V. Gemeindestr.)	I15-20-004	60.000,00 €
0613010	10-30	19-541-001	selbst. Rad- und Fussverbindungswege sofern nicht als Teileinr. V. Gemeindestr.)	I19-15-023	150.000,00 €
0509010	10-30	19-541-001	selbst. Rad- und Fussverbindungswege sofern nicht als Teileinr. V. Gemeindestr.)	I19-12-016	3.251,84 €
0840010	10-10	19-547-001	Konrad-Zuse-Bahnhof	I19-20-007	2.500,00 €
0953010	10-10	19-547-001	Konrad-Zuse-Bahnhof	I19-20-007	38.500,00 €
0952010	10-10	19-547-001	Konrad-Zuse-Bahnhof	I15-99-088	22.241,62 €
0960010	10-10	19-547-001	Konrad-Zuse-Bahnhof	I19-13-026	82.021,81 €
0960010	10-30	19-551-006	Brunnenanlagen	I10-18-003	18.000,00 €
0960010	20-10	19-551-006	Brunnenanlagen	I19-19-021	70.000,00 €
0960010	10-30	19-551-006	Brunnenanlagen	I10-18-003	2.000,00 €
0509510	10-30	19-551-007	Pachtgrundstücke und sonstige unbebaute Grundstücke	I19-14-011	40.000,00 €
0649110	20-30	19-552-001	Öffentliche Gewässer	I19-18-022	250.000,00 €
0649110	20-30	19-552-001	Öffentliche Gewässer	I19-18-022	200.000,00 €
0960010	20-30	19-552-002	Außengebietsentwässerung	I05-19-001	10.000,00 €
0960010	10-30	19-552-002	Außengebietsentwässerung	I07-18-001	5.000,00 €
0952010	10-30	19-552-002	Außengebietsentwässerung	I11-18-002	458.067,02 €
0960010	20-30	19-552-002	Außengebietsentwässerung	I19-17-014	30.000,00 €
0953010	10-30	19-552-002	Außengebietsentwässerung	I01-17-002	558,44 €
0960010	20-30	19-552-002	Außengebietsentwässerung	I05-19-001	10.000,00 €
0960010	20-30	19-552-002	Außengebietsentwässerung	I19-17-014	14.019,20 €
0960010	10-30	19-552-002	Außengebietsentwässerung	I07-20-002	25.000,00 €
0952010	10-30	19-552-002	Außengebietsentwässerung	I11-18-002	118.001,20 €
0953010	10-10	19-553-003	Mahnmale	I08-20-002	40.000,00 €
0952010	10-30	19-555-001	Wirtschaftswege/Grabenreinigung/Heckenschnitt Gemeinkosten	I19-13-016	70.000,00 €
0952010	10-30	19-555-001	Wirtschaftswege/Grabenreinigung/Heckenschnitt Gemeinkosten	I19-13-017	10.000,00 €
0952010	10-30	19-555-001	Wirtschaftswege/Grabenreinigung/Heckenschnitt Gemeinkosten	I19-16-008	27.009,60 €
0952010	10-30	19-555-001	Wirtschaftswege/Grabenreinigung/Heckenschnitt Gemeinkosten	I19-13-016	9.643,70 €
0952010	10-30	19-555-001	Wirtschaftswege/Grabenreinigung/Heckenschnitt Gemeinkosten	I19-16-008	500.000,00 €
0952010	10-30	19-555-001	Wirtschaftswege/Grabenreinigung/Heckenschnitt Gemeinkosten	I19-20-011	195.531,43 €
0509010	10-30	19-555-001	Wirtschaftswege/Grabenreinigung/Heckenschnitt Gemeinkosten	I19-15-016	5.247,00 €
0851010	10-10	19-571-001	Stadtmarketing - allgemein	I19-19-023	4.600,00 €
0851010	10-10	19-571-001	Stadtmarketing - allgemein	I19-20-006	20.000,00 €
0502510	10-30	19-571-008	Kernstadt Hünfeld - Industriegebiet Nord-Ost	I15-99-109	162.983,26 €
0952010	10-30	19-571-009	Logistikpark Hessisches Kegelspiel	I03-99-003	1.468.471,06 €
0509610	10-30	19-571-009	Logistikpark Hessisches Kegelspiel	I03-17-002	2.185.841,21 €
0960010	20-30	19-573-006	Mehrzweckplätze	I05-16-001	10.000,00 €
0960010	20-30	19-573-006	Mehrzweckplätze	I08-17-002	46.718,91 €
Summe:					28.965.237,35 €



Hünfeld, den 28.04.2021



Benjamin Tschesnok
Bürgermeister



Stefan Schubert
Erster Stadtrat

