


# Jahresabschluss der Stadt Hünfeld

## zum 31. Dezember 2024



MAGISTRAT DER STADT HÜNFELD  
Konrad-Adenauer-Platz 1  
36088 Hünfeld

06652 180-0  
stadt@huenfeld.de  
www.huenfeld.de



4.2.3.1	Forderungen aus Zuweisungen, Zuschüssen, Transferleistungen, Investitionszuweisungen und -zuschüsse und Investitionsbeiträgen	40
4.2.3.2	Forderungen aus Steuern und steuerähnlichen Abgaben	41
4.2.3.3	Forderungen aus Lieferungen und Leistungen	41
4.2.3.4	Forderungen gegen verbundene Unternehmen und gegen Unternehmen, mit denen ein Beteiligungsverhältnis besteht und Sondervermögen	41
4.2.3.5	Sonstige Vermögensgegenstände und Forderungen	42
4.2.4	Flüssige Mittel	42
	<b>4.3 Rechnungsabgrenzungsposten</b>	<b>43</b>
	<b>5. Erläuterungen zu Posten der Passiva</b>	<b>43</b>
	<b>5.1 Eigenkapital</b>	<b>43</b>
5.1.1	Nettoposition	43
5.1.2	Rücklagen, Sonderrücklagen und Stiftungskapital	44
5.1.2.1	Rücklagen aus Überschüssen des ordentlichen Ergebnisses	44
5.1.2.2	Rücklagen aus Überschüssen des außerordentlichen Ergebnisses	44
5.1.2.3	Sonderrücklagen	44
5.1.2.4	Stiftungskapital	44
5.1.3	Ergebnisverwendung	44
5.1.3.1	Ergebnisvortrag	44
5.1.3.2	Jahresüberschuss/ Jahresfehlbetrag	45
5.1.3.2.1	Ordentlicher Jahresüberschuss/ Jahresfehlbetrag	45
5.1.3.2.2	Außerordentlicher Jahresüberschuss/ Jahresfehlbetrag	45
	<b>5.2 Sonderposten</b>	<b>45</b>
5.2.1	Sonderposten für erhaltene Investitionszuweisungen, -zuschüsse und Investitionsbeiträge	45
5.2.1.1	Zuweisungen vom öffentlichen Bereich	45
5.2.1.2	Zuweisungen vom nicht öffentlichen Bereich	46
5.2.1.3	Investitionsbeiträge	47
5.2.2	Sonderposten für Gebührenaussgleich	47

5.2.3	Sonstige Sonderposten	48
<b>5.3</b>	<b>Rückstellungen</b>	<b>48</b>
5.3.1	Rückstellungen für Pensionen und ähnliche Verpflichtungen	49
5.3.2	Rückstellungen für Finanzausgleich und Steuerschuldverhältnisse	50
5.3.3	Rückstellungen für Rekultivierung und Nachsorge von Abfalldeponien	50
5.3.4	Rückstellungen für die Sanierung von Altlasten	51
5.3.5	Sonstige Rückstellungen	51
<b>5.4</b>	<b>Verbindlichkeiten</b>	<b>52</b>
5.4.1	Anleihen	52
5.4.2	Verbindlichkeiten aus Kreditaufnahmen	52
5.4.2.1	Verbindlichkeiten gegenüber Kreditinstituten	52
5.4.2.2	Verbindlichkeiten gegenüber öffentlichen Kreditgebern	52
5.4.2.3	Verbindlichkeiten gegenüber sonstigen Kreditgebern	52
5.4.3	Verbindlichkeiten aus Kreditaufnahmen für die Liquiditätssicherung	52
5.4.4	Verbindlichkeiten aus kreditähnlichen Rechtsgeschäften	53
5.4.5	Verbindlichkeiten aus Zuweisungen und Zuschüssen, Transferleistungen und Investitionszuweisungen und -zuschüssen sowie Investitionsbeiträgen	53
5.4.5.1	für laufende Zwecke	53
5.4.5.2	für Investitionen	53
5.4.6	Verbindlichkeiten aus Lieferungen und Leistungen	53
5.4.7	Verbindlichkeiten aus Steuern und steuerähnlichen Abgaben	53
5.4.8	Verbindlichkeiten gegenüber verbundenen Unternehmen und gegenüber Unternehmen, mit denen ein Beteiligungsverhältnis besteht, und Sondervermögen	54
5.4.9	Sonstige Verbindlichkeiten	54
<b>5.5</b>	<b>Passive Rechnungsabgrenzungsposten</b>	<b>55</b>
<b>6.</b>	<b>Sonstige Angaben zur Stadt Hünfeld</b>	<b>55</b>
6.1	Rechtliche und wirtschaftliche Grundlagen	55
6.2	Statistische Angaben	55
6.3	Organe und Vertretungsbefugnis	55
6.4	Mitarbeiterinnen und Mitarbeiter	58
6.5	Steuerliche Verhältnisse	58

6.6	Haftungsverhältnisse	58
6.7	Verbundene Unternehmen, Sondervermögen und Beteiligungen	58
6.8	Sonstige finanzielle Verpflichtungen	61
6.9	Anhängige Rechtsstreitigkeiten	62
7.	Übersichten	62
7.1	Anlagenübersicht	63
7.2	Übersicht über die Forderungen	64
7.3	Übersicht über die Verbindlichkeiten	65
7.4	Übersicht über den Stand der Rücklagen und Rückstellungen	66
7.5	Übersicht über die in das folgende Jahr zu übertragenden Haushaltsermächtigungen	67
7.6	Wesentliche Kennzahlen	71

**Magistrat der Stadt Hünfeld**  
**Vermögensrechnung (Bilanz) zum 31.12.2024**

Aktiva	31.12.2024	31.12.2023	Passiva	31.12.2024	31.12.2023
<b>1. Anlagevermögen</b>			<b>1. Eigenkapital</b>		
1.1 Immaterielle Vermögensgegenstände	7.055.116,08 €	7.091.218,86 €	1.1 Netto-Position	95.961.840,35 €	95.961.840,35 €
1.1.1 Konzessionen, Lizenzen und ähnliche Rechte	439.484,08 €	531.675,29 €	1.2 Rücklagen, Sonderrücklagen, Stiftungskapital	57.550.822,12 €	43.746.102,29 €
1.1.2 Geleistete Investitionszuwendungen und -zuschüsse	6.615.632,00 €	6.559.543,57 €	1.2.1 Rücklagen aus Überschüssen des ordentlichen Ergebnisses	41.994.433,64 €	36.215.396,73 €
<b>1.2 Sachanlagen</b>	<b>172.283.915,13 €</b>	<b>163.857.297,97 €</b>	1.2.2 Rücklagen aus Überschüssen des außerordentlichen Ergebnisses	15.556.388,48 €	7.530.705,56 €
1.2.1 Grundstücke, grundstücksgleiche Rechte	23.504.412,48 €	21.355.965,02 €	1.2.3 Sonderrücklagen	0,00 €	0,00 €
1.2.2 Bauten, einschließlich Bauten auf fremden Grundstücken	37.509.830,00 €	36.825.778,46 €	1.2.4 Stiftungskapital	0,00 €	0,00 €
1.2.3 Sachanlagen im Gemeingebrauch, Infrastrukturvermögen	96.896.053,79 €	91.450.495,78 €	<b>1.3 Ergebnisverwendung</b>	<b>4.855.174,18 €</b>	<b>13.804.719,83 €</b>
1.2.4 Anlagen und Maschinen zur Leistungserstellung	2.032.823,12 €	1.040.421,45 €	1.3.1 Ergebnisvortrag	0,00 €	0,00 €
1.2.5 Andere Anlagen, Betriebs- und Geschäftsausstattung	3.968.502,41 €	4.122.380,41 €	1.3.1.1 Ordentliches Ergebnis aus Vorjahren	0,00 €	0,00 €
1.2.6 Geleistete Anzahlungen und Anlagen im Bau	8.372.293,33 €	9.062.256,85 €	1.3.1.2 Außerordentliche Ergebnisse aus Vorjahren	0,00 €	0,00 €
<b>1.3 Finanzanlagen</b>	<b>46.640.636,91 €</b>	<b>47.272.781,44 €</b>	<b>1.3.2 Jahresüberschuss/Jahresfehlbetrag</b>	<b>4.855.174,18 €</b>	<b>13.804.719,83 €</b>
1.3.1 Anteile an verbundenen Unternehmen	12.794.883,30 €	12.794.883,30 €	1.3.2.1 Ordentlicher Jahresüberschuss/Jahresfehlbetrag	4.740.209,04 €	5.779.036,91 €
1.3.2 Ausleihungen an verbundene Unternehmen	2.060.000,00 €	80.000,00 €	1.3.2.2 Außerordentlicher Jahresüberschuss/Jahresfehlbetrag	114.965,14 €	8.025.682,92 €
1.3.3 Beteiligungen	12.263.265,60 €	12.263.265,60 €	Summe Eigenkapital	158.367.836,65 €	153.512.662,47 €
1.3.4 Ausleihungen an Unternehmen, mit denen ein Beteiligungsverhältnis besteht	0,00 €	0,00 €	Eigenkapitalquote	65,43%	64,83%
1.3.5 Wertpapiere des Anlagevermögens	18.625.180,83 €	21.339.468,45 €	<b>2. Sonderposten</b>		
1.3.6 Sonstige Ausleihungen (sonstige Finanzanlagen)	897.307,18 €	795.164,09 €	<b>2.1 Sonderposten für erhaltene Investitionszuweisungen, -zuschüsse und Investitionsbeiträge</b>	<b>53.296.814,75 €</b>	<b>52.327.505,47 €</b>
<b>1.4 Sparkassenrechtliche Sonderbeziehungen</b>	<b>0,00 €</b>	<b>0,00 €</b>	2.1.1 Zuweisungen vom öffentlichen Bereich	30.763.859,07 €	29.385.783,47 €
<b>2. Umlaufvermögen</b>			2.1.2 Zuschüsse vom nicht öffentlichen Bereich	1.291.358,00 €	1.302.154,00 €
2.1 Vorräte einschließlich Roh-, Hilfs- und Betriebsstoffe	0,00 €	0,00 €	2.1.3 Investitionsbeiträge	21.241.597,68 €	21.639.568,00 €
2.2 Fertige und unfertige Erzeugnisse, Leistungen und Waren	0,00 €	0,00 €	<b>2.2 Sonderposten für den Gebührenaussgleich</b>	<b>90.307,97 €</b>	<b>110.399,54 €</b>
<b>2.3 Forderungen und sonstige Vermögensgegenstände</b>	<b>2.664.304,87 €</b>	<b>3.469.270,49 €</b>	<b>2.3 Sonderposten für Umlagen nach § 37 Abs. 3 FAG</b>	<b>0,00 €</b>	<b>0,00 €</b>
2.3.1 Forderungen aus Zuweisungen, Zuschüssen, Transferleistungen, Investitionszuweisungen und -zuschüssen u. Inv.beiträgen	964.854,55 €	1.039.062,88 €	<b>2.4 Sonstige Sonderposten</b>	<b>1.521.108,00 €</b>	<b>1.589.988,00 €</b>
2.3.2 Forderungen aus Steuern und steuerähnlichen Abgaben, Umlagen	1.322.294,80 €	1.348.643,35 €	<b>3. Rückstellungen</b>		
2.3.3 Forderungen aus Lieferungen und Leistungen	195.574,55 €	564.406,57 €	3.1 Rückstellungen für Pensionen und ähnliche Verpflichtungen	19.686.913,00 €	18.826.237,00 €
2.3.4 Forderungen gegen verbundene Unternehmen und gegen Unternehmen, mit denen ein Beteiligungsverhältnis besteht, und Sondervermögen	136.498,14 €	441.784,08 €	3.2 Rückstellungen für Umlageverpflichtungen nach dem FAG und für Verpflichtungen im Rahmen von Steuerschuldverhältnissen	0,00 €	0,00 €
2.3.5 Sonstige Vermögensgegenstände	45.082,83 €	75.373,61 €	3.3 Rückstellungen für die Reaktivierung und Nachsorge von Abfalldeponien	29.154,03 €	29.154,03 €
<b>2.4 Flüssige Mittel</b>	<b>13.153.061,99 €</b>	<b>14.826.222,48 €</b>	3.4 Rückstellungen für die Sanierung von Altlasten	0,00 €	9.500,00 €
<b>3. Rechnungsabgrenzungsposten</b>	<b>233.702,17 €</b>	<b>270.873,70 €</b>	3.5 Sonstige Rückstellungen	669.825,85 €	987.025,44 €
<b>4. Nicht durch Eigenkapital gedeckter Fehlbetrag</b>	<b>0,00 €</b>	<b>0,00 €</b>	<b>4. Verbindlichkeiten</b>		
			4.1 Verbindlichkeiten aus Anleihen	0,00 €	0,00 €
			4.2 Verbindlichkeiten aus Kreditaufnahmen für Investitionen und Investitionsförderungsmaßnahmen	2.583.171,68 €	3.131.731,23 €
			4.2.1 Verbindlichkeiten gegenüber Kreditinstituten	1.143.334,16 €	1.212.259,95 €
			4.2.2 Verbindlichkeiten gegenüber öffentlichen Kreditgebern	1.439.837,52 €	1.919.471,28 €
			4.2.3 Verbindlichkeiten gegenüber sonstigen Kreditgebern	0,00 €	0,00 €
			4.3 Verbindlichkeiten aus Kreditaufnahmen für die Liquiditätssicherung	0,00 €	0,00 €
			4.4 Verbindlichkeiten aus kreditähnlichen Rechtsgeschäften	0,00 €	0,00 €
			4.5 Verbindlichkeiten aus Zuweisungen und Zuschüssen, Transferleistungen und Investitionszuweisungen und -zuschüssen sowie Investitionsbeiträgen	37.766,03 €	128.721,93 €
			4.6 Verbindlichkeiten aus Lieferungen und Leistungen	1.752.831,72 €	2.500.378,03 €
			4.7 Verbindlichkeiten aus Steuern und steuerähnlichen Abgaben	180.358,88 €	42.944,44 €
			4.8 Verbindlichkeiten gegenüber verbundenen Unternehmen und gegen Unternehmen, mit denen ein Beteiligungsverhältnis besteht, und Sondervermögen	1.425.447,04 €	1.202.066,71 €
			4.9 Sonstige Verbindlichkeiten	279.131,65 €	296.094,15 €
			<b>5. Rechnungsabgrenzungsposten</b>	<b>2.110.069,90 €</b>	<b>2.093.256,50 €</b>
<b>Summe Aktiva</b>	<b>242.030.737,15 €</b>	<b>236.787.664,94 €</b>	<b>Summe Passiva</b>	<b>242.030.737,15 €</b>	<b>236.787.664,94 €</b>



### Ergebnisrechnung Stadt Hünfeld 2024

Nr.	Konten	Bezeichnung	Ergebnis des Vorjahres 2023	Fortgeschriebener Ansatz des Hh-Jahres 2024	Ergebnis des Hh-Jahres 2024	Vergleich fortgeschriebener Ansatz / Ergebnis des Hh-Jahres
1	2	3	4	5	6	7 (Sp.5-Sp.6)
1		Privatrechtliche Leistungsentgelte	2.010.597,87	1.886.935,00	2.227.764,15	-340.829,15
2		Öffentlich-rechtliche Leistungsentgelte	5.148.900,74	5.726.439,76	5.133.961,05	592.478,71
3		Kostensatzleistungen und -erstattungen	1.128.320,83	1.180.660,00	1.189.656,14	-8.996,14
4		Bestandsveränderungen und aktivierte Eigenleistungen	0,00	0,00	0,00	0,00
5		Steuern und steuerähnliche Erträge einschließlich Erträge aus gesetzlichen Umlagen	21.307.031,47	20.723.000,00	22.967.293,69	-2.244.293,69
6		Erträge aus Transferleistungen	610.736,98	610.000,00	635.452,40	-25.452,40
7		Erträge aus Zuweisungen und Zuschüssen für laufende Zwecke und allgemeine Umlagen	12.969.218,71	14.122.017,00	13.835.553,87	286.463,13
8		Erträge aus der Auflösung von Sonderposten	4.119.517,54	2.444.793,89	2.592.244,86	-147.450,97
9		Sonstige ordentliche Erträge	924.335,67	1.032.860,00	858.462,42	174.397,58
10		<b>Summe der ordentlichen Erträge (Nr. 1 bis 9)</b>	<b>48.218.659,81</b>	<b>47.726.705,65</b>	<b>49.440.388,58</b>	<b>-1.713.682,93</b>
11		Personalaufwendungen	6.360.474,12	7.159.812,08	6.783.492,18	376.319,90
12		Versorgungsaufwendungen	1.285.480,15	1.419.900,00	1.475.262,85	-55.362,85
13		Aufwendungen für Sach- und Dienstleistungen davon: Einstellungen in Sonderposten	9.541.017,19	14.069.971,57	10.174.311,61	3.895.659,96
14		Abschreibungen	5.289.321,92	6.227.744,62	5.668.692,81	559.051,81
15		Aufwendungen für Zuweisungen und Zuschüsse sowie besondere Finanzaufwendungen	3.994.923,20	4.523.514,00	4.412.935,72	110.578,28
16		Steueraufwendungen einschließlich Aufwendungen aus gesetzlichen Umlageverpflichtungen	16.492.236,55	16.423.454,00	16.795.256,76	-371.802,76
17		Transferaufwendungen	21.936,74	40.200,00	22.422,97	17.777,03
18		Sonstige ordentliche Aufwendungen	15.255,37	27.333,00	22.600,49	4.732,51
19		<b>Summe der ordentlichen Aufwendungen (Nr. 11 bis 18)</b>	<b>43.000.645,24</b>	<b>49.891.929,27</b>	<b>45.354.975,39</b>	<b>4.536.953,88</b>
20		<b>Verwaltungsergebnis (Nr. 10 J. Nr. 19)</b>	<b>5.218.014,57</b>	<b>-2.165.223,62</b>	<b>4.085.413,19</b>	<b>-6.250.636,81</b>
21		Finanzerträge	690.997,39	142.738,00	705.446,86	-562.708,86
22		Zinsen und andere Finanzaufwendungen	129.975,05	267.157,00	50.651,01	216.505,99
23		<b>Finanzergebnis (Nr. 21 J. Nr. 22)</b>	<b>561.022,34</b>	<b>-124.419,00</b>	<b>654.795,85</b>	<b>-779.214,85</b>
24		<b>Gesamtbetrag der ordentlichen Erträge (Nr. 10 und Nr. 21)</b>	<b>48.909.657,20</b>	<b>47.869.443,65</b>	<b>50.145.835,44</b>	<b>-2.276.391,79</b>
25		<b>Gesamtbetrag der ordentlichen Aufwendungen (Nr. 19 und Nr. 22)</b>	<b>43.130.620,29</b>	<b>50.159.086,27</b>	<b>45.405.626,40</b>	<b>4.753.459,87</b>
26		<b>Ordentliches Ergebnis (Nr. 24 J. Nr. 25)</b>	<b>5.779.036,91</b>	<b>-2.289.642,62</b>	<b>4.740.209,04</b>	<b>-7.029.851,66</b>
27		Außerordentliche Erträge	8.124.878,04	132.300,00	166.441,98	-34.141,98
28		Außerordentliche Aufwendungen	99.195,12	0,00	51.476,84	-51.476,84
29		<b>Außerordentliches Ergebnis (Nr. 27 J. Nr. 28)</b>	<b>8.025.682,92</b>	<b>132.300,00</b>	<b>114.965,14</b>	<b>17.334,86</b>
30		<b>Jahresergebnis (Nr. 26 und Nr. 29)</b>	<b>13.804.719,83</b>	<b>-2.157.342,62</b>	<b>4.855.174,18</b>	<b>-7.012.516,80</b>



**Finanzrechnung Stadt Hünfeld 2024**

-Euro-

Nr.	Bezeichnung	Ergebnis des Vorjahres 2023	Fort-geschriebener Ansatz des Haushaltsjahres 2024	Ergebnis des Hh-Jahres 2024	Vergleich fort-geschriebener Ansatz / Ergebnis des Haushaltsjahres (Sp. 4 J. Sp. 5)
1	2	3	4	5	6
1	Privatrechtliche Leistungsentgelte	845.732,40	1.886.935,00	866.945,90	1.019.989,10
2	Öffentlich-rechtliche Leistungsentgelte	4.973.412,95	5.709.570,00	5.375.139,23	334.430,77
3	Kostenersatzleistungen und -erstattungen	1.176.622,16	1.180.660,00	1.193.689,55	-13.029,55
4	Steuern und steuerähnliche Erträge einschließlich Erträge aus gesetzlichen Umlagen	21.545.016,50	20.723.000,00	22.714.574,97	-1.991.574,97
5	Einzahlungen aus Transferleistungen	610.736,98	610.000,00	635.452,40	-25.452,40
6	Zuweisungen und Zuschüsse für laufende Zwecke und allgemeine Umlagen	13.003.327,75	14.122.017,00	13.834.027,24	287.989,76
7	Zinsen und sonstige Finanzeinzahlungen	671.276,51	142.738,00	449.292,79	-306.554,79
8	Sonstige ordentliche Einzahlungen und sonstige außerordentliche Einzahlungen, die sich nicht aus Investitionstätigkeit ergeben	1.432.001,47	1.772.637,59	1.874.111,07	-101.473,48
9	<b>Summe Einzahlungen aus laufender Verwaltungstätigkeit (Nr. 1 bis 8)</b>	<b>44.258.126,72</b>	<b>46.147.557,59</b>	<b>46.943.233,15</b>	<b>-795.675,56</b>
10	Personalauszahlungen	6.380.232,73	7.159.812,08	6.721.301,33	438.510,75
11	Versorgungsauszahlungen	658.140,59	691.050,00	748.876,11	-57.826,11
12	Auszahlungen für Sach- und Dienstleistungen	7.814.936,38	14.069.971,57	9.363.938,74	4.706.032,83
13	Auszahlungen für Transferleistungen	22.003,65	40.200,00	20.156,04	20.043,96
14	Auszahlungen für Zuweisungen und Zuschüsse für laufende Zwecke sowie besondere Finanzauszahlungen	4.049.807,30	4.523.514,00	3.945.915,23	577.598,77
15	Auszahlungen für Steuern einschließlich Auszahlungen aus gesetzlichen Umlageverpflichtungen	17.086.162,91	16.423.454,00	16.368.616,38	54.837,62
16	Zinsen und ähnliche Auszahlungen	100.636,72	239.257,00	22.846,40	216.410,60
17	Sonstige ordentliche Auszahlungen und sonstige außerordentliche Auszahlungen, die sich nicht aus Investitionstätigkeit ergeben	7.713.553,35	1.136.210,59	1.236.440,96	-100.230,37
18	<b>Summe Auszahlungen aus laufender Verwaltungstätigkeit (Nr. 10 bis 17)</b>	<b>43.825.473,63</b>	<b>44.283.469,24</b>	<b>38.428.091,19</b>	<b>5.855.378,05</b>
19	<b>Zahlungsmittelüberschuss/Zahlungsmittelbed. aus lfd. Verwaltungstätigkeit (Nr. 9 ./ Nr. 18)</b>	<b>432.653,09</b>	<b>1.864.088,35</b>	<b>8.515.141,96</b>	<b>-6.651.053,61</b>
20	Einzahlungen aus Investitionszuweisungen und -zuschüssen sowie aus Investitionsbeiträgen	8.638.524,13	4.988.805,00	3.579.394,39	1.409.410,61
21	Einzahlungen aus Abgängen von Vermögensgegenständen des Sachanlagevermögens und des immateriellen Anlagevermögens	790.836,48	2.827.000,00	790.037,40	2.036.962,60
22	Einzahlungen aus Abgängen von Vermögensgegenständen des Finanzanlagevermögens	7.120.339,77	18.034.682,00	3.037.356,91	14.997.325,09
23	<b>Summe Einzahlungen aus Investitionstätigkeit (Nr. 20 bis 22)</b>	<b>16.549.700,38</b>	<b>25.850.487,00</b>	<b>7.406.788,70</b>	<b>18.443.698,30</b>
24	Auszahlungen für den Erwerb von Grundstücken und Gebäuden	875.671,62	6.855.036,31	3.113.302,93	3.741.733,38
25	Auszahlungen für Baumaßnahmen	10.762.764,84	39.146.841,25	10.727.341,97	28.419.499,28
26	Auszahlungen für Investitionen in das sonstige Sachanlagevermögen und immaterielle Anlagevermögen	1.278.626,03	5.572.599,38	1.077.356,61	4.495.242,77
27	Auszahlungen für Investitionen in das Finanzanlagevermögen	581.280,47	15.710.000,00	2.152.690,76	13.557.309,24
28	<b>Summe Auszahlungen aus Investitionstätigkeit (Nr. 24 bis 27)</b>	<b>13.498.342,96</b>	<b>67.284.476,94</b>	<b>17.070.692,27</b>	<b>50.213.784,67</b>
29	<b>Zahlungsmittelüberschuss/Zahlungsmittelbedarf aus Investitionstätigkeit (Nr. 23 ./ Nr. 28)</b>	<b>3.051.357,42</b>	<b>-41.433.989,94</b>	<b>-9.663.903,57</b>	<b>-31.770.086,37</b>
30	<b>Zahlungsmittelüberschuss/Zahlungsmittelbedarf (Nr. 19 und 29)</b>	<b>3.484.010,51</b>	<b>-39.569.901,59</b>	<b>-1.148.761,61</b>	<b>-38.421.139,98</b>
31	Einzahlungen aus der Aufnahme von Krediten und inneren Darlehen und wirtschaftlich vergleichbaren Vorgängen für Investitionen	0,00	5.500.000,00	0,00	5.500.000,00
32	Auszahlungen für die Tilgung von Krediten und inneren Darlehen und wirtschaftlich vergleichbaren Vorgängen für Investitionen sowie an das Sondervermögen Hessenkasse	1.391.500,60	798.574,00	548.559,55	250.014,45
33	<b>Zahlungsmittelüberschuss/Zahlungsmittelbedarf aus Finanzierungstätigkeit (Nr. 31 ./ Nr. 32)</b>	<b>-1.391.500,60</b>	<b>4.701.426,00</b>	<b>-548.559,55</b>	<b>5.249.985,55</b>
34	<b>Änderung des Zahlungsmittelbestandes zum Ende des Haushaltsjahres (Nr. 30 und Nr. 33)</b>	<b>2.092.509,91</b>	<b>-34.868.475,59</b>	<b>-1.697.321,16</b>	<b>-33.171.154,43</b>
35	Haushaltsunwirksame Einzahlungen (u.a. fremde Finanzmittel, Rückzahlung von angelegten Kassenmitteln, Aufnahme von Kassenkrediten)	1.232.943,44	0,00	1.355.423,82	-1.355.423,82
36	Haushaltsunwirksame Auszahlungen (u.a. fremde Finanzmittel, Anlegung von Kassenmitteln, Rückzahlung von Kassenkrediten)	1.160.748,85	0,00	1.331.263,15	-1.331.263,15
37	<b>Zahlungsmittelüberschuss/Zahlungsmittelbedarf aus haushaltsunwirksamen Zahlungsvorgängen (Nr. 35 ./ Nr. 36)</b>	<b>72.194,59</b>	<b>0,00</b>	<b>24.160,67</b>	<b>-24.160,67</b>
38	<b>Bestand an Zahlungsmitteln zu Beginn des Haushaltsjahres</b>	<b>12.661.517,98</b>	<b>14.826.222,48</b>	<b>14.826.222,48</b>	<b>0,00</b>
39	<b>Veränderung des Bestandes an Zahlungsmitteln (Nr. 34 und 37)</b>	<b>2.164.704,50</b>	<b>-34.868.475,59</b>	<b>-1.673.160,49</b>	<b>-33.195.315,10</b>
40	<b>Bestand an Zahlungsmitteln am Ende des Haushaltsjahres (Nr. 38 und 39)</b>	<b>14.826.222,48</b>	<b>-20.042.253,11</b>	<b>13.153.061,99</b>	<b>-33.195.315,10</b>



# Rechenschaftsbericht

## Vorbemerkungen

Im Rechenschaftsbericht, der mit verschiedenen Ergänzungen und Modifikationen das kommunalwirtschaftliche Pendant zum handelsrechtlichen Lagebericht (§ 289 HGB) ist, soll nach der Gemeindehaushaltsverordnung (GemHVO) dargestellt werden:

- Der Verlauf der Haushaltswirtschaft und die Lage der Gemeinde dergestalt, dass ein den tatsächlichen Verhältnissen entsprechendes Bild vermittelt wird; hierzu sind die wichtigen Ergebnisse des Jahresabschlusses und erhebliche Abweichungen der Jahresergebnisse von den Haushaltsansätzen zu erläutern und eine Bewertung der Abschlussrechnungen vorzunehmen.
- Stand der Aufgabenerfüllung mit den Zielsetzungen und Strategien.
- Vorgänge von besonderer Bedeutung, die nach dem Schluss des Haushaltsjahres eingetreten sind.
- Zu erwartende mögliche Chancen und Risiken von besonderer Bedeutung.
- Wesentliche Abweichungen zwischen geplanten und tatsächlichen Investitionen.

## Geschäftsverlauf 2024

Der Haushaltsplan 2024 wurde am 27.11.2023 von der Stadtverordnetenversammlung beschlossen. Die Veröffentlichung erfolgte am 13.01.2024 im Amtsblatt der Stadt Hünfeld. Mit Verfügung vom 10.01.2024 hat der Landrat des Landkreises Fulda als Behörde der Landesverwaltung die Haushaltslage der Stadt Hünfeld beurteilt und die Genehmigungen für die Kreditaufnahme von 5.500,000,00 € sowie für die für das Haushaltsjahr 2024 vorgesehenen Verpflichtungsermächtigungen in Höhe von 9.333.810,00 € erteilt. Die Stadtverordnetenversammlung wurde gemäß § 28 GemHVO am 22.05.2024 und 24.09.2024 über den Stand des Haushaltsvollzuges unterrichtet.



## Ergebnisentwicklung

Das Haushaltsjahr 2024 schließt mit einem Jahresüberschuss von 4.855.174,18 € ab. Der fortgeschriebene Ansatz des Haushaltsjahres beträgt -2.157.342,62 € (Differenz = 7.012.516,80 €). Dieser enthält vorliegende Beschlüsse der Stadtverordnetenversammlung und des Magistrates zu über- und außerplanmäßigen Aufwendungen und Auszahlungen.

Gegenüber der ursprünglichen Planung mit einem Jahresergebnis von 216.634,00 € verbessert sich das Jahresergebnis somit um **4.638.540,18 €**.

## Entwicklung der Ertragspositionen im Haushaltsjahr 2024

Bezeichnung	Ergebnis des Vorjahres 2023	Fortgeschriebener Ansatz des Hh-Jahres 2024	Ergebnis des Hh-Jahres 2024	Vergleich fortgeschriebener Ansatz / Ergebnis des Hh-Jahres
<b>Privatrechtliche Leistungsentgelte</b>	<b>2.010.597,87</b>	<b>1.886.935,00</b>	<b>2.227.764,15</b>	<b>-340.829,15</b>

Auszug der bebuchten Konten:

Nr.	Beschreibung	Ergebnis des Vorjahres 2023	Fortgeschr. Ansatz des HHJ 2024	Ergebnis des HHJ 2024	Vergl. Ansatz./Ergebnis HHJ 2024	Zielerreichung Plan zu IST	Prozentanteil zur Gesamtabweichung
<b>01</b>	<b>Privatrechtliche Leistungsentgelte</b>	<b>2.010.597,87</b>	<b>1.886.935,00</b>	<b>2.227.764,15</b>	<b>-340.829,15</b>	<b>118,06%</b>	<b>100,00%</b>
5090000	sonstige Umsatzerlöse	1.363.673,41	1.281.300,00	1.504.243,86	-222.943,86	117,40%	65,41%
5060000	Umsatzerlöse aus Handelswaren	239.492,77	217.250,00	289.061,31	-71.811,31	133,05%	21,07%
5005000	Umsatzerlöse aus d sonst Nutzung v Vermögen/ Recht	91.682,46	71.500,00	99.366,72	-27.866,72	138,97%	8,18%
5004000	Umsatzerlöse aus Überlassung von Rechten	76.147,22	66.695,00	83.819,49	-17.124,49	125,68%	5,02%

Die Erträge aus privatrechtlichen Leistungsentgelten fallen gegenüber dem fortgeschriebenen Ansatz um 340.829,15 € höher aus. Diese ergeben sich im Wesentlichen aus den sonstigen Umsatzerlösen, die im Ergebnis 222.943,86 € über den Planwerten abgeschlossen haben. Hiervon entfallen 208.642,77 € auf Umsatzerlöse des Bauhofes.

Bezeichnung	Ergebnis des Vorjahres 2023	Fortgeschriebener Ansatz des Hh-Jahres 2024	Ergebnis des Hh-Jahres 2024	Vergleich fortgeschriebener Ansatz / Ergebnis des Hh-Jahres
<b>Öffentlich-rechtliche Leistungsentgelte</b>	<b>5.148.900,74</b>	<b>5.726.439,76</b>	<b>5.133.961,05</b>	<b>592.478,71</b>

Auszug der bebuchten Konten:

Nr.	Beschreibung	Ergebnis des Vorjahres 2023	Fortgeschr. Ansatz des HHJ 2024	Ergebnis des HHJ 2024	Vergl. Ansatz./Ergebnis HHJ 2024	Zielerreichung Plan zu IST	Prozentanteil zur Gesamtabweichung
<b>02</b>	<b>Öffentlich-rechtliche Leistungsentgelte</b>	<b>5.148.900,74</b>	<b>5.726.439,76</b>	<b>5.133.961,05</b>	<b>592.478,71</b>	<b>89,65%</b>	<b>100,00%</b>
5110011	Schmutzwassergebühren nach dem Frischwassermaßstab	1.813.445,13	2.264.000,00	1.794.119,50	469.880,50	79,25%	79,31%
5110012	Grundgebühr für Schmutzwasserbehandlung	717.565,00	947.000,00	686.238,80	260.761,20	72,46%	44,01%
5101000	öffentlich rechtliche Verwaltungsgebühren	258.207,08	222.030,00	298.277,51	-76.247,51	134,34%	-12,87%
5150000	Erträge aus Bußgeldern u Verwarnungen	268.792,93	220.000,00	296.998,68	-76.998,68	135,00%	-13,00%

Die Erträge aus öffentlich-rechtlichen Leistungsentgelten fallen gegenüber dem fortgeschriebenen Ansatz um 592.478,71 € niedriger aus. Während die Erträge aus Bußgeldern und Verwarnungen gegenüber dem fortgeschriebenen Ansatz um 76.998,68 € und die öffentlich-rechtlichen Verwaltungsgebühren um 76.247,51 € höher ausfallen, sind die Erträge aus Schmutzwassergebühren nach dem Frischwassermaßstab 469.880,50 € und die Erträge aus der Grundgebühr für Schmutzwasserbehandlung 260.761,20 € unterhalb des fortgeschriebenen Haushaltsansatz. Als Grund kann hier angeführt werden, dass die Schlussabrechnung der Stadtwerke Hünfeld GmbH zu diesem Zeitpunkt noch nicht vorgelegt werden konnte und die Werte den Stand der Vorausleistungsabrechnung widerspiegeln.



Bezeichnung	Ergebnis des Vorjahres 2023	Fortgeschriebener Ansatz des Hh-Jahres 2024	Ergebnis des Hh-Jahres 2024	Vergleich fortgeschriebener Ansatz / Ergebnis des Hh-Jahres
<b>Kostenersatzleistungen und -erstattungen</b>	<b>1.128.320,83</b>	<b>1.180.660,00</b>	<b>1.189.656,14</b>	<b>-8.996,14</b>

Auszug der bebuchten Konten:

Nr.	Beschreibung	Ergebnis des Vorjahres 2023	Fortgeschr. Ansatz des HhJ 2024	Ergebnis des HhJ 2024	Vergl. Ansatz./Ergebnis HhJ 2024	Zielerreichung Plan zu IST	Prozentanteil zur Gesamtabweichung
03	<b>Kostenersatzleistungen und -erstattungen</b>	<b>1.128.320,83</b>	<b>1.180.660,00</b>	<b>1.189.656,14</b>	<b>-8.996,14</b>	<b>100,76%</b>	<b>100,00%</b>
5488000	Kostenerstattungen von übrigen Bereichen	141.059,09	68.600,00	125.913,12	-57.313,12	183,55%	637,09%
5480100	Kostenerstattungen vom Bund	0,00	2.500,00	30.269,49	-27.769,49	1210,78%	308,68%
5481000	Kostenerstattungen vom Land	5.223,50	4.000,00	17.144,54	-13.144,54	428,61%	146,11%
5485000	Kostenerstattungen von verb. Unternehmen, SV u. Bet.	102.276,76	54.310,00	57.789,02	-3.479,02	106,41%	38,67%
5487000	Kostenerstattungen von priv. Unternehmen	391.611,87	391.500,00	391.933,57	-433,57	100,11%	4,82%
5487004	Kostenerstattungen v. priv. Unternehmen an Campingp.	2.027,15	2.000,00	2.177,36	-177,36	108,87%	1,97%
5487006	Kostenerstattungen v. priv. Untern an Pachtobj. Gasts	3.663,22	3.200,00	3.034,55	165,45	94,83%	-1,84%
5484000	Kostenerstattungen vom sonst öffentl. Bereich	2.000,00	2.900,00	2.000,00	900,00	68,97%	-10,00%
5490000	andere Kostenersatzleistungen und Erstattungen	50.892,10	75.450,00	73.919,86	1.530,14	97,97%	-17,01%
5482000	Kostenerstattungen von Gemeinden/GV	93.556,48	103.900,00	99.740,85	4.159,15	96,00%	-46,23%
5483000	Kostenerstattungen von Zweckverbänden u. dergl.	336.010,66	472.300,00	385.733,78	86.566,22	81,67%	-962,26%

Die Erträge aus Kostenersatzleistungen und -erstattungen fallen gegenüber dem fortgeschriebenen Ansatz um 8.996,14 € höher aus.

Bezeichnung	Ergebnis des Vorjahres 2023	Fortgeschriebener Ansatz des Hh-Jahres 2024	Ergebnis des Hh-Jahres 2024	Vergleich fortgeschriebener Ansatz / Ergebnis des Hh-Jahres
<b>Steuern und steuerähnliche Erträge einschließlich Erträge aus gesetzlichen Umlagen</b>	<b>21.307.031,47</b>	<b>20.723.000,00</b>	<b>22.967.293,69</b>	<b>-2.244.293,69</b>

Auszug der bebuchten Konten:

Nr.	Beschreibung	Ergebnis des Vorjahres 2023	Fortgeschr. Ansatz des HhJ 2024	Ergebnis des HhJ 2024	Vergl. Ansatz./Ergebnis HhJ 2024	Zielerreichung Plan zu IST	Prozentanteil zur Gesamtabweichung
05	<b>Steuern steuerähnl. Ertr. einschl. Ertr. aus ges. Uml.</b>	<b>21.307.031,47</b>	<b>20.723.000,00</b>	<b>22.967.293,69</b>	<b>-2.244.293,69</b>	<b>110,83%</b>	<b>100,00%</b>
5553000	Gewerbesteuer	9.590.020,45	7.400.000,00	9.376.547,00	-1.976.547,00	126,71%	88,07%
5500100	Gemeindeanteil an der Einkommensteuer	9.319.597,18	10.040.000,00	10.366.674,22	-326.674,22	103,25%	14,56%
5559200	Hundsteuer	57.952,00	53.000,00	62.059,33	-9.059,33	117,09%	0,40%
5551000	Grundsteuer A	50.516,91	100.000,00	101.780,68	-1.780,68	101,78%	0,08%
5591900	sonst steuerähnl. Abgaben nicht zweckgebunden	57,00	0,00	62,00	-62,00	0,00%	0,00%
5599120	Sonst. Vergnügungsst., einschl. Spielapparatesteuer	79.640,01	80.000,00	79.893,54	106,46	99,87%	0,00%
5504000	Gemeindeanteil an der Umsatzsteuer	1.349.322,49	1.250.000,00	1.238.413,27	11.586,73	99,07%	-0,52%
5591100	Fremdenverkehrsabgaben	0,00	100.000,00	84.544,52	15.455,48	84,54%	-0,69%
5552000	Grundsteuer B	859.925,43	1.700.000,00	1.657.315,13	42.680,87	97,49%	-1,90%

Die Erträge aus Steuern und steuerähnlichen Erträgen einschließlich Erträgen aus gesetzlichen Umlagen fallen gegenüber dem fortgeschriebenen Ansatz um 2.244.293,69 € höher aus. Diese sind insbesondere auf höhere Gewerbesteuereinnahmen in Höhe von 1.976.547,00 € zurückzuführen. Hiervon entfallen allerdings rund 850.000 € auf größere Nachzahlungen aus Vorjahren, die 3 Unternehmen betreffen. Ein weiteres Unternehmen hat eine Vorauszahlung für das Jahr 2024 in Höhe von rund 800.000 € geleistet. Die Einnahmen aus dem Gemeindeanteil an der Einkommensteuer fallen gegenüber dem fortgeschriebenen Haushaltsansatz um 326.674,22 € höher aus.

Bezeichnung	Ergebnis des Vorjahres 2023	Fortgeschriebener Ansatz des Hh-Jahres 2024	Ergebnis des Hh-Jahres 2024	Vergleich fortgeschriebener Ansatz / Ergebnis des Hh-Jahres
<b>Erträge aus Transferleistungen</b>	<b>610.736,98</b>	<b>610.000,00</b>	<b>635.452,40</b>	<b>-25.452,40</b>

Auszug der bebuchten Konten:

Nr.	Beschreibung	Ergebnis des Vorjahres 2023	Fortgeschr. Ansatz des HhJ 2024	Ergebnis des HhJ 2024	Vergl. Ansatz./Ergebnis HhJ 2024	Zielerreichung Plan zu IST	Prozentanteil zur Gesamtabweichung
06	<b>Erträge aus Transferleistungen</b>	<b>610.736,98</b>	<b>610.000,00</b>	<b>635.452,40</b>	<b>-25.452,40</b>	<b>104,17%</b>	<b>100,00%</b>
5477000	Ausgleichsleistungen Familienleistungsgesetz	596.673,00	610.000,00	635.452,40	-25.452,40	104,17%	100,00%

Die Erträge aus Transferleistungen fallen gegenüber dem fortgeschriebenen Ansatz um 25.452,40 € höher aus. Diese resultieren aus Ausgleichsleistungen nach dem Familienleistungsgesetz.



Bezeichnung	Ergebnis des Vorjahres 2023	Fortgeschriebener Ansatz des Hh-Jahres 2024	Ergebnis des Hh-Jahres 2024	Vergleich fortgeschriebener Ansatz / Ergebnis des Hh-Jahres
<b>Erträge aus Zuweisungen und Zuschüssen für laufende Zwecke und allgemeine Umlagen</b>	<b>12.969.218,71</b>	<b>14.122.017,00</b>	<b>13.835.553,87</b>	<b>286.463,13</b>

Auszug der bebuchten Konten:

Nr.	Beschreibung	Ergebnis des Vorjahres 2023	Fortgeschr. Ansatz des HHJ 2024	Ergebnis des HHJ 2024	Vergl. Ansatz. / Ergebnis HHJ 2024	Zielerreichung Plan zu IST	Prozentanteil zur Gesamtabweichung
07	Ertr.a.Zuweisgn.u.Zusch.f.lfd.Zwecke u.allg.Uml.	12.969.218,71	14.122.017,00	13.835.553,87	286.463,13	97,97%	100,00%
5421000	Zuweisungen für lfd Zwecke vom Land	1.294.762,60	1.971.700,00	1.358.903,14	612.796,86	68,92%	213,92%
5420100	Zuweisungen für lfd Zwecke vom Bund	3.665,85	105.000,00	151.774,19	-46.774,19	144,55%	-16,33%
5422000	Zuweisungen f lfd Zwecke von Gemeinden,GemVerbände	177,60	600,00	60.000,00	-59.400,00	10000,00%	-20,74%
5401010	Schlüsselzuweisungen	11.309.364,00	12.004.920,00	12.175.831,00	-170.911,00	101,42%	-59,66%

Die Erträge aus Zuweisungen und Zuschüssen für laufende Zwecke und allgemeine Umlagen fallen gegenüber dem fortgeschriebenen Ansatz um 286.463,13 € geringer aus. Zuweisungen für laufende Zwecke vom Land konnten in Höhe von 612.796,86 € nicht abgerufen werden. Diese verteilen sich auf die Maßnahmen 100 wilde Bäche, Mühlgraben und Maßnahmen WRRL., während Zuweisungen für laufende Zwecke vom Bund 46.774,19 € und von Gemeindeverbänden 59.400,00 € über den Ansatzwerten vereinnahmt wurden. Die Schlüsselzuweisungen fallen gegenüber dem fortgeschriebenen Ansatz um 170.911,00 € höher aus.

Bezeichnung	Ergebnis des Vorjahres 2023	Fortgeschriebener Ansatz des Hh-Jahres 2024	Ergebnis des Hh-Jahres 2024	Vergleich fortgeschriebener Ansatz / Ergebnis des Hh-Jahres
<b>Erträge aus der Auflösung von Sonderposten</b>	<b>4.119.517,54</b>	<b>2.444.793,89</b>	<b>2.592.244,86</b>	<b>-147.450,97</b>

Auszug der bebuchten Konten:

Nr.	Beschreibung	Ergebnis des Vorjahres 2023	Fortgeschr. Ansatz des HHJ 2024	Ergebnis des HHJ 2024	Vergl. Ansatz. / Ergebnis HHJ 2024	Zielerreichung Plan zu IST	Prozentanteil zur Gesamtabweichung
08	Ertr.a.Aufl.v.Sonderp.a.Inv.zuw.-zusch.u.-Beitr.	4.119.517,54	2.444.793,89	2.592.244,86	-147.450,97	106,03%	100,00%
5462000	Erträge Auflösung von SOPO Investitionsbeiträgen	1.004.527,87	593.032,89	1.006.300,57	-413.267,68	169,69%	280,27%
5469000	Erträge Auflösung von sonst SOPO aus Investitionen	74.578,70	0,00	75.000,00	-75.000,00	0,00%	50,86%
5463000	Erträge a d Aufl. v Sonderposten f d Gebührenausgl	0,00	0,00	63.820,00	-63.820,00	0,00%	43,28%
5461000	Erträge Auflös SOPO Invest nicht öffentl Bereich	45.434,71	44.773,00	48.219,69	-3.446,69	107,70%	2,34%
5460100	Erträge Auflös SOPO Invest vom öffentl Bereich	2.994.976,26	1.806.988,00	1.398.904,60	408.083,40	77,42%	-276,76%

Die Erträge aus der Auflösung von Sonderposten fallen gegenüber dem fortgeschriebenen Ansatz um 147.450,97 € höher aus.

Bezeichnung	Ergebnis des Vorjahres 2023	Fortgeschriebener Ansatz des Hh-Jahres 2024	Ergebnis des Hh-Jahres 2024	Vergleich fortgeschriebener Ansatz / Ergebnis des Hh-Jahres
<b>Sonstige ordentliche Erträge</b>	<b>924.335,67</b>	<b>1.032.860,00</b>	<b>858.462,42</b>	<b>174.397,58</b>

Auszug der bebuchten Konten:

Nr.	Beschreibung	Ergebnis des Vorjahres 2023	Fortgeschr. Ansatz des HHJ 2024	Ergebnis des HHJ 2024	Vergl. Ansatz. / Ergebnis HHJ 2024	Zielerreichung Plan zu IST	Prozentanteil zur Gesamtabweichung
09	Sonstige ordentliche Erträge	924.335,67	1.032.860,00	858.462,42	174.397,58	83,12%	100,00%
5380000	Erträge Herabsetz/Auflös Rückstellungen	247.919,99	400.000,00	167.382,95	232.617,05	41,85%	133,38%
5399000	andere sonstige betriebliche Erträge	29.999,21	0,00	12.099,82	-12.099,82	0,00%	-6,94%
5330000	Erträge aus Schadenersatzleistungen	21.704,64	1.000,00	35.687,60	-34.687,60	3568,76%	-19,89%

Die sonstigen ordentlichen Erträge fallen gegenüber dem fortgeschriebenen Ansatz um 174.397,58 € niedriger aus. Davon entfallen 157.882,95 € auf Instandhaltungsrückstellungen, die nicht in Anspruch genommen wurden. Von dem ursprünglichen Rückstellungsbeitrag 2023 in Höhe von 343.344,15 € wurden in 2024 lediglich 129.814,02 € umgesetzt. 55.647,18 € bestehen weiterhin, da die Maßnahmen zum Bilanzstichtag noch nicht abgeschlossen sind. Im Bereich der anderen sonstigen betrieblichen Erträge wurden 12.099,82 € über Plan verbucht. Die Erträge aus Schadenersatzleistungen fielen 34.687,60 € über den veranschlagten Erträgen aus.



Bezeichnung	Ergebnis des Vorjahres 2023	Fortgeschriebener Ansatz des Hh-Jahres 2024	Ergebnis des Hh-Jahres 2024	Vergleich fortgeschriebener Ansatz / Ergebnis des Hh-Jahres
<b>Finanzerträge</b>	<b>690.997,39</b>	<b>142.738,00</b>	<b>705.446,86</b>	<b>-562.708,86</b>

Auszug der bebuchten Konten:

Nr.	Beschreibung	Ergebnis des Vorjahres 2023	Fortgeschr. Ansatz des HHJ 2024	Ergebnis des HHJ 2024	Vergl. Ansatz. / Ergebnis HHJ 2024	Zielerreichung Plan zu IST	Prozentanteil zur Gesamtabweichung
<b>21</b>	<b>Finanzerträge</b>	<b>690.997,39</b>	<b>142.738,00</b>	<b>705.446,86</b>	<b>-562.708,86</b>	<b>494,22%</b>	<b>100,00%</b>
5660000	Erträge aus Wertp. des Finanzanlageverm.	49.485,81	37.800,00	302.237,77	-264.437,77	799,57%	46,99%
5710100	Bankzinsen	59.895,74	0,00	234.538,95	-234.538,95	0,00%	41,68%
5761000	Säumniszuschläge	17.535,72	12.000,00	46.332,77	-34.332,77	386,11%	6,10%
5763000	Verzinsung von Steuernachforderungen u. -erstatt.	10,00	0,00	17.403,87	-17.403,87	0,00%	3,09%
5630000	Ertr. aus Betl. an nicht verb. UN m. den Vertr. ü. Gew.	25.047,05	25.260,00	37.695,78	-12.435,78	149,23%	2,21%
5762000	Mahngebühren	31.146,74	10.200,00	21.686,54	-11.486,54	212,61%	2,04%
5790900	Übrige sonstige Zinsen und ähnl. Erträge	493.198,31	32.010,00	40.566,74	-8.556,74	126,73%	1,52%
5712000	Zinsen von Sparkassen	10.939,58	22.000,00	425,09	21.574,91	1,93%	-3,83%

Die Finanzerträge fallen gegenüber dem fortgeschriebenen Ansatz um 562.708,86 € höher aus. Dies ist insbesondere durch den günstigen Zinsmarkt im Jahr 2024 zurückzuführen. Hier konnten im Tagesgeldbereich Mehrerträge in Höhe von 234.538,95 € erreicht werden. Im Bereich der Erträge aus Wertpapieren des Finanzanlagevermögens wurden durch Wertaufholungen Mehrerträge von 264.437,77 € erzielt. Hier wurden in Abstimmung mit der Revision Zinserträge nacherfasst, die in der Vergangenheit thesauriert wurden und somit den Depotbestand erhöht haben.

Bezeichnung	Ergebnis des Vorjahres 2023	Fortgeschriebener Ansatz des Hh-Jahres 2024	Ergebnis des Hh-Jahres 2024	Vergleich fortgeschriebener Ansatz / Ergebnis des Hh-Jahres
<b>Außerordentliche Erträge</b>	<b>8.124.878,04</b>	<b>132.300,00</b>	<b>166.441,98</b>	<b>-34.141,98</b>

Auszug der bebuchten Konten:

Nr.	Beschreibung	Ergebnis des Vorjahres 2023	Fortgeschr. Ansatz des HHJ 2024	Ergebnis des HHJ 2024	Vergl. Ansatz. / Ergebnis HHJ 2024	Zielerreichung Plan zu IST	Prozentanteil zur Gesamtabweichung
<b>27</b>	<b>Außerordentliche Erträge</b>	<b>8.124.878,04</b>	<b>132.300,00</b>	<b>166.441,98</b>	<b>-34.141,98</b>	<b>125,81%</b>	<b>100,00%</b>
5910000/1	Ertr. aus der Veräuß. von Grundst., Gebäud. u. Anlagen	629.248,81	101.400,00	113.134,57	-11.734,57	111,57%	34,37%
5912000	Ertr. aus der Veräuß. v. Vermögensgegenst. ü. 410 €	10.534,00	0,00	12.868,92	-12.868,92	0,00%	37,69%
5901000	Erträge aus Spenden Nachlässen und Schenkungen	48.671,02	30.400,00	39.165,29	-8.765,29	128,83%	25,67%

Die außerordentlichen Erträge fallen gegenüber dem fortgeschriebenen Haushaltsansatz um 34.141,98 € höher aus.



## Entwicklung der Aufwandspositionen im Haushaltsjahr 2024

Bezeichnung	Ergebnis des Vorjahres 2023	Fortgeschriebener Ansatz des Hh-Jahres 2024	Ergebnis des Hh-Jahres 2024	Vergleich fortgeschriebener Ansatz / Ergebnis des Hh-Jahres
<b>Personalaufwendungen</b>	<b>6.360.474,12</b>	<b>7.159.812,08</b>	<b>6.783.492,18</b>	<b>376.319,90</b>

Auszug der bebuchten Konten:

Nr.	Beschreibung	Ergebnis des Vorjahres 2023	Fortgeschr. Ansatz des HHJ 2024	Ergebnis des HHJ 2024	Vergl. Ansatz. / Ergebnis HHJ 2024	Zielerreichung Plan zu IST	Prozentanteil zur Gesamtabweichung
11	<b>Personalaufwendungen</b>	<b>6.360.474,12</b>	<b>7.159.812,08</b>	<b>6.783.492,18</b>	<b>376.319,90</b>	<b>94,74%</b>	<b>100,00%</b>
6201000	Entg. für geleist. Arbeitszeit (einschl. Zulagen)§	3.606.476,98	4.107.480,00	3.910.020,41	197.459,59	95,19%	52,47%
6301000	Dienst-, Amtsbezüge einschl. tarifl. Zulagen§	961.412,56	890.520,00	796.264,58	94.255,42	89,42%	25,05%
6261010	Leistungsentgelte	0,00	86.600,00	0,00	86.600,00	0,00%	23,01%
6401000	AG-Anteil zur Sozialvers. Entgeltbereich§	795.775,73	949.610,00	882.901,72	66.708,28	92,98%	17,73%

Hinweis: Die geplanten Aufwendungen für Leistungsentgelte sind buchungstechnisch über die jeweiligen Lohnkonten abgewickelt worden.

Die Personalaufwendungen fallen gegenüber dem fortgeschriebenen Ansatz um 376.319,90 € geringer aus. Unter anderem konnten gegenüber dem Stellenplan im Bereich der Beschäftigten 2024 mit 90,98 Stellen tatsächlich nur 86,74 Stellen besetzt werden.

Bezeichnung	Ergebnis des Vorjahres 2023	Fortgeschriebener Ansatz des Hh-Jahres 2024	Ergebnis des Hh-Jahres 2024	Vergleich fortgeschriebener Ansatz / Ergebnis des Hh-Jahres
<b>Versorgungsaufwendungen</b>	<b>1.285.480,15</b>	<b>1.419.900,00</b>	<b>1.475.262,85</b>	<b>-55.362,85</b>

Auszug der bebuchten Konten:

Nr.	Beschreibung	Ergebnis des Vorjahres 2023	Fortgeschr. Ansatz des HHJ 2024	Ergebnis des HHJ 2024	Vergl. Ansatz. / Ergebnis HHJ 2024	Zielerreichung Plan zu IST	Prozentanteil zur Gesamtabweichung
12	<b>Versorgungsaufwendungen</b>	<b>1.285.480,15</b>	<b>1.419.900,00</b>	<b>1.475.262,85</b>	<b>-55.362,85</b>	<b>103,90%</b>	<b>100,00%</b>
6461000	Zuführung zu Beihilferückstellungen§	155.185,00	70.000,00	196.876,00	-126.876,00	281,25%	229,17%
6440100	Versorgungsbezüge Beamte§	0,00	0,00	31.516,80	-31.516,80	0,00%	56,93%
6441000	Beihilfen an Versorgungsempfänger§	2.519,66	2.500,00	3.854,85	-1.354,85	154,19%	2,45%
6460100	Zuführung zu Pensionsrückstellungen§	451.947,00	573.550,00	562.207,00	11.343,00	98,02%	-20,49%
6450100	Aufw. an Versorgungskassen Beamte§	675.642,93	688.550,00	676.400,00	12.150,00	98,24%	-21,95%
6460300	Zuführung zu Lebensarbeitszeit Konto Rückstellungen	-33.942,44	28.100,00	4.408,20	23.691,80	15,69%	-42,79%
6460200	Zuführung zu ATZ-Rückstellungen	34.128,00	57.200,00	0,00	57.200,00	0,00%	-103,32%

Die Versorgungsaufwendungen übersteigen den fortgeschriebenen Haushaltsansatz um 55.362,85 €. Davon sind 35.443,00 € für eine über die rechtlichen Vorgaben hinaus erfolgte freiwillige Zuführung zu Pensionsrückstellungen für Beamte enthalten. Zielsetzung ist es, die Rückstellungen für Pensions- und Beihilfeverpflichtungen über die rechtliche Verpflichtung hinaus unter Berücksichtigung eines von der Deutschen Bundesbank für eine angenommene Restlaufzeit von 15 Jahren ermittelten durchschnittlichen Marktzinssatz der vergangenen 10 Geschäftsjahre gemäß § 253 Abs. 2 Satz 2 HGB nachhaltig zu entwickeln. Das Sachkonto Zuführung zu Altersteilzeitrückstellungen ist gemäß eines Hinweises des Fachdienstes Revision nicht mehr zu verwenden. Die Verbuchung erfolgt demnach ab 2024 auf dem Sachkonto Sonstige Aufwendungen für Altersversorgung im Bereich der Personalaufwendungen.

Bezeichnung	Ergebnis des Vorjahres 2023	Fortgeschriebener Ansatz des Hh-Jahres 2024	Ergebnis des Hh-Jahres 2024	Vergleich fortgeschriebener Ansatz / Ergebnis des Hh-Jahres
<b>Aufwendungen für Sach- und Dienstleistungen</b>	<b>9.541.017,19</b>	<b>14.069.971,57</b>	<b>10.174.311,61</b>	<b>3.895.659,96</b>

Auszug der bebuchten Konten:



Nr.	Beschreibung	Ergebnis des Vorjahres 2023	Fortgeschr. Ansatz des HHJ 2024	Ergebnis des HHJ 2024	Vergl. Ansatz./ Ergebnis HHJ 2024	Zielerreichung Plan zu IstF	Prozentanteil zur Gesamtabweichung
13	<b>Aufwendungen für Sach- und Dienstleistungen</b>	<b>9.541.017,19</b>	<b>14.069.971,57</b>	<b>10.174.311,61</b>	<b>3.895.659,96</b>	<b>72,31%</b>	<b>100,00%</b>
6165000	Instandh. v. Sachanl. Gemeingebr., Infrastr. verm.	2.170.827,64	4.396.493,00	2.258.282,28	2.138.210,72	51,37%	54,89%
6120000	Entwickl. -, Versuchs- und Konstr. Arbeit durch 3	248.417,94	1.080.820,65	182.156,21	898.664,44	16,85%	23,07%
6161000	Instandh. Gebäude, Außenanl. (Bauunterhaltung)	429.091,26	570.960,83	295.682,76	275.278,07	51,79%	7,07%
6001000	Rohstoffe/ Material/ Vorprodukte/ Fremdbauteile	247.343,79	527.900,00	284.881,44	243.018,56	53,97%	6,24%
6052000	Gas	72.141,98	180.790,00	69.503,96	111.286,04	38,44%	2,86%
6880000	Aufw. Für Fort- und Weiterbildung	86.946,44	168.000,00	69.617,49	98.382,51	41,44%	2,53%
6101000	Fremdleist. für Erzeugnisse u. and. Umsatzleist.	1.049.169,20	1.185.200,00	1.089.964,13	95.235,87	91,96%	2,44%

Die Aufwendungen für Sach- und Dienstleistungen haben sich gegenüber dem fortgeschriebenen Haushaltsansatz von 14.069.971,57 € um 3.895.659,96 € reduziert. Wesentliche Ursache hierfür sind geringere Aufwendungen gegenüber dem fortgeschriebenen Haushaltsansatz in folgenden Bereichen:

**Instandhaltung von Infrastrukturvermögen (Minderaufwendungen in Höhe von 2.138.210,72 €).** Im Bereich öffentliche Gewässer/wasserbauliche Anlagen wurden 1.541.421,49 € weniger verausgabt (hiervon entfallen allein rund 613.000,00 € auf die Maßnahme Rückbau Mühlgraben, deren Umsetzung sich verzögert), im Bereich Gemeindestraßen wurden 341.833,08 € weniger verausgabt, im Bereich Land- und Forstwirtschaft wurden 168.093,27 € weniger verausgabt und im Bereich öffentliches Grün/Landschaftsbau wurden 100.760,36 € weniger verausgabt.

**Planungsleistungen (Minderaufwendungen in Höhe von 898.664,44 €).** Für Planungsleistungen wurden in folgenden Bereichen weniger verausgabt: Öffentliche Gewässer/wasserbauliche Anlagen 618.378,05 €, Wirtschaftsförderung 120.323,94 €, Wohnbauförderung 112.265,04 €, Räumliche Planungs- und Entwicklungsmaßnahmen 45.668,43 € und Bau- und Grundstücksordnung 13.912,77 €.

**Instandhaltung von Gebäuden und Außenanlagen (Minderaufwendungen in Höhe von 275.278,07 €).** Im Bereich Verwaltungssteuerung und Service wurden 80.169,20 € weniger verausgabt, im Bereich Friedhofs- und Bestattungswesen 47.272,53 €, im Bereich Wohnbauförderung 37.638,34 €, im Bereich Abwasserbeseitigung 29.353,85 €, im Bereich Allgemeine Einrichtungen und Unternehmen 27.100,66 € und im Bereich Öffentliches Grün/Landschaftsbau wurden 12.100,00 € weniger verausgabt.

**Rohstoffe, Material, Vorprodukte, Fremdbauteile (Minderaufwendungen in Höhe von 243.018,56 €).** Im Bereich Abwasseranlagen wurden 166.840,35 € weniger verausgabt und im Bereich Stadtbauhof 71.283,25 €.

**Gas (Minderaufwendungen in Höhe von 111.286,04 €).** Im Bereich Verwaltungssteuerung und -service wurden 30.763,64 €, im Bereich Abwasserbeseitigung 25.053,01 €, im Bereich Tageseinrichtungen für Kinder 18.398,27 € und im Bereich Brandschutz wurden 12.297,92 € weniger verausgabt. Die Minderaufwendungen sind gegenüber der Prognose bei der Haus-



haltsaufstellung verminderte Gaskosten zurückzuführen.

**Aufwendungen für Fort- und Weiterbildungen (Minderaufwendungen in Höhe von 98.382,51 €).** Im Bereich Verwaltungssteuerung und -service wurden 70.203,02 € und im Bereich Brandschutz 27.067,31 € nicht in Anspruch genommen.

**Fremdleistungen für Erzeugnisse und andere Umsatzleistungen (Minderaufwendungen in Höhe von 95.235,87 €).** Im Bereich Abfallwirtschaft wurden 103.411,67 € weniger verausgabt, im Bereich Abwasserbeseitigung 38.775,10 € und im Bereich Heimat- und sonstige Kulturpflege wurden 15.995,61 € weniger verausgabt.

Bezeichnung	Ergebnis des Vorjahres 2023	Fortgeschriebener Ansatz des Hh-Jahres 2024	Ergebnis des Hh-Jahres 2024	Vergleich fortgeschriebener Ansatz / Ergebnis des Hh-Jahres
<b>Abschreibungen</b>	5.289.321,92	6.227.744,62	5.668.692,81	559.051,81

Die Abschreibungen haben sich gegenüber dem fortgeschriebenen Haushaltsansatz in Höhe von 6.227.744,62 € um 559.051,81 € reduziert. Hauptsächliche Ursache hierfür ist die nicht vollständige Umsetzung der veranschlagten Investitionen.

Bezeichnung	Ergebnis des Vorjahres 2023	Fortgeschriebener Ansatz des Hh-Jahres 2024	Ergebnis des Hh-Jahres 2024	Vergleich fortgeschriebener Ansatz / Ergebnis des Hh-Jahres
<b>Aufwendungen für Zuweisungen und Zuschüsse sowie besondere Finanzaufwendungen</b>	3.994.923,20	4.523.514,00	4.412.935,72	110.578,28

Auszug der bebuchten Konten:

Nr.	Beschreibung	Ergebnis des Vorjahres 2023	Fortgeschr. Ansatz des HhJ 2024	Ergebnis des HhJ 2024	Vergl. Ansatz./ Ergebnis HhJ 2024	Zielerreichung Plan zu IST	Prozentanteil zur Gesamtabweichung
15	<b>Aufw.f. Zuweisungen und Zuschüsse s.bes.Finanzauszg</b>	3.994.923,20	4.523.514,00	4.412.935,72	110.578,28	97,56%	100,00%
7126000	Zusch. lfd. Zwecke sonstige öffentl. Sonderrechn.	117.400,00	141.649,00	91.730,00	49.919,00	64,76%	45,14%
7175000	sonstige Erstattungen an verbundene Unternehmen	3.144,11	40.000,00	1.110,66	38.889,34	2,78%	35,17%
7173000	sonstige Erstattungen an Zweckverbände	118.213,79	169.000,00	145.840,10	23.159,90	86,30%	20,94%
7123000	Zuw. für lfd. Zwecke an Zweckverbände und dergl.	276.876,00	287.600,00	278.687,82	8.912,18	96,90%	8,06%
7124000	Zuw. für lfd. Zwecke an sonstigen öffentl. Bereich	34.364,45	21.400,00	13.218,19	8.181,81	61,77%	7,40%
7174000	sonstige Erst. an den sonstigen öffentl. Bereich	12.531,22	24.125,00	19.654,60	4.470,40	81,47%	4,04%
7171000	sonstige Erstattungen an das Land	42.965,25	48.300,00	43.909,69	4.390,31	90,91%	3,97%
7128000	Zuschüsse für laufende Zwecke an übrige Bereiche	3.279.919,52	3.671.740,00	3.668.527,20	3.212,80	99,91%	2,91%
7178000	sonstige Erstattungen an übrigen Bereich	2.700,00	2.700,00	4.445,97	-1.745,97	164,67%	-1,58%
7177000	sonstige Erstattungen an private Unternehmen	35.977,09	39.500,00	41.852,62	-2.352,62	105,96%	-2,13%
7172000	sonstige Erstattungen an Gemeinden (GV)	70.831,77	77.500,00	88.888,84	-11.388,84	114,70%	-10,30%
7127000	Zuschüsse für lfd. Zwecke an private Unternehmen	0,00	0,00	15.070,03	-15.070,03	0,00%	-13,63%

Die Aufwendungen für Zuweisungen und Zuschüsse sowie für sonstige besondere Finanzaufwendungen haben sich gegenüber dem fortgeschriebenen Haushaltsansatz in Höhe von 4.523.514,00 € um 110.578,28 € verringert.

Bezeichnung	Ergebnis des Vorjahres 2023	Fortgeschriebener Ansatz des Hh-Jahres 2024	Ergebnis des Hh-Jahres 2024	Vergleich fortgeschriebener Ansatz / Ergebnis des Hh-Jahres
<b>Steueraufwendungen einschließlich Aufwendungen aus gesetzlichen Umlageverpflichtungen</b>	16.492.236,55	16.423.454,00	16.795.256,76	-371.802,76

Auszug der bebuchten Konten:



Nr.	Beschreibung	Ergebnis des Vorjahres 2023	Fortgeschr. Ansatz des HHJ 2024	Ergebnis des HHJ 2024	Vergl. Ansatz./ Ergebnis HHJ 2024	Zielerreichung Plan zu IST	Prozentanteil zur Gesamtabweichung
16	Steueraufw.einschl.Aufw.a.ges.Uml.verpflf.	16.492.236,55	16.423.454,00	16.795.256,76	-371.802,76	102,26%	100,00%
7380100	Gewerbesteuerumlage	879.223,36	700.000,00	905.156,09	-205.156,09	129,31%	55,18%
7353120	Umlage aus Gewerbesteuer für starke Heimat	546.374,52	440.000,00	562.489,86	-122.489,86	127,84%	32,94%
7363100	Abwasserabgabe	123.621,34	0,00	116.253,00	-116.253,00	0,00%	31,27%
7354100	Kreisumlage	9.292.589,00	9.415.302,00	9.467.549,00	-52.247,00	100,55%	14,05%
7354200	Schulumlage	5.319.605,00	5.389.852,00	5.419.761,00	-29.909,00	100,55%	8,04%
7354900	andere Umlagen	66.992,00	70.000,00	67.764,00	2.236,00	96,81%	-0,60%
7390000	And. Aufw. aus sonst. Steuern & steuerähnli. Aufw.	22.726,00	3.800,00	0,00	3.800,00	0,00%	-1,02%
7355000	Aufw. aus steuerähnli. Umlagen an Zweckv. & dgl.	241.105,33	289.000,00	256.283,81	32.716,19	88,68%	-8,80%
7360100	Aufw. aus steuerähnli. Abgaben	0,00	115.500,00	0,00	115.500,00	0,00%	-31,06%

Die Steueraufwendungen einschließlich Aufwendungen aus gesetzlichen Umlageverpflichtungen fallen gegenüber dem fortgeschriebenen Haushaltsansatz von 16.423.454,00 € um 371.802,76 € höher aus. Auf Grund höherer Gewerbesteuereinnahmen erhöht sich dementsprechend die Gewerbesteuerumlage um 205.156,09 € sowie die Heimatumlage um 122.489,86 €.

Bezeichnung	Ergebnis des Vorjahres 2023	Fortgeschriebener Ansatz des Hh-Jahres 2024	Ergebnis des Hh-Jahres 2024	Vergleich fortgeschriebener Ansatz / Ergebnis des Hh-Jahres
<b>Transferaufwendungen</b>	<b>21.936,74</b>	<b>40.200,00</b>	<b>22.422,97</b>	<b>17.777,03</b>

Auszug der bebuchten Konten:

Nr.	Beschreibung	Ergebnis des Vorjahres 2023	Fortgeschr. Ansatz des HHJ 2024	Ergebnis des HHJ 2024	Vergl. Ansatz./ Ergebnis HHJ 2024	Zielerreichung Plan zu IST	Prozentanteil zur Gesamtabweichung
17	Transferaufwendungen	21.936,74	40.200,00	22.422,97	17.777,03	55,78%	100,00%
7299000	Andere Aufwendungen für sonst. Leistung. an Dritte	21.936,74	40.200,00	21.431,97	18.768,03	53,31%	105,57%

Hier wurden 40.200,00 € für die Integration und Unterstützung von Asylanten und Flüchtlingen geplant, von denen 18.768,03 € im Jahr 2024 nicht in Anspruch genommen wurden.

Bezeichnung	Ergebnis des Vorjahres 2023	Fortgeschriebener Ansatz des Hh-Jahres 2024	Ergebnis des Hh-Jahres 2024	Vergleich fortgeschriebener Ansatz / Ergebnis des Hh-Jahres
<b>Sonstige ordentliche Aufwendungen</b>	<b>15.255,37</b>	<b>27.333,00</b>	<b>22.600,49</b>	<b>4.732,51</b>

Auszug der bebuchten Konten:

Nr.	Beschreibung	Ergebnis des Vorjahres 2023	Fortgeschr. Ansatz des HHJ 2024	Ergebnis des HHJ 2024	Vergl. Ansatz./ Ergebnis HHJ 2024	Zielerreichung Plan zu IST	Prozentanteil zur Gesamtabweichung
18	Sonstige ordentliche Aufwendungen	15.255,37	27.333,00	22.600,49	4.732,51	82,69%	100,00%
7020000	Grundsteuer	7.213,25	20.012,00	14.953,86	5.058,14	74,72%	106,88%
7030000	Kfz-Steuer	5.896,37	7.321,00	6.049,63	1.271,37	82,63%	26,86%
7490000	sonst. Steuern vom Einkommen und Ertrag	47,72	0,00	1.337,86	-1.337,86	0,00%	-28,27%

Die sonstigen ordentlichen Aufwendungen fallen gegenüber dem fortgeschriebenen Ansatz um 4.732,51 € geringer aus.

Bezeichnung	Ergebnis des Vorjahres 2023	Fortgeschriebener Ansatz des Hh-Jahres 2024	Ergebnis des Hh-Jahres 2024	Vergleich fortgeschriebener Ansatz / Ergebnis des Hh-Jahres
<b>Zinsen und andere Finanzaufwendungen</b>	<b>129.975,05</b>	<b>267.157,00</b>	<b>50.651,01</b>	<b>216.505,99</b>

Auszug der bebuchten Konten:

Nr.	Beschreibung	Ergebnis des Vorjahres 2023	Fortgeschr. Ansatz des HHJ 2024	Ergebnis des HHJ 2024	Vergl. Ansatz./ Ergebnis HHJ 2024	Zielerreichung Plan zu IST	Prozentanteil zur Gesamtabweichung
22	Zinsen und andere Finanzaufwendungen	129.975,05	267.157,00	50.651,01	216.505,99	18,96%	100,00%
7710000	Bankzinsen	13.281,07	205.357,00	5.356,08	200.000,92	2,61%	92,38%
7790000	sonst. Zinsen & ähnl. Aufwendungen	83.728,65	30.000,00	14.064,32	15.935,68	46,88%	7,36%
7761001	Zinsen Konjunkturprogramm Land	3.627,00	3.900,00	3.426,00	474,00	87,85%	0,22%
7731000	Auflösung Ansparrate a. d. Hess. Investitionsfonds	29.338,33	27.900,00	27.804,61	95,39	99,66%	0,04%

Zinsen und sonstige Finanzaufwendungen fallen gegenüber dem fortgeschriebenen Haushaltsansatz um 216.505,99 € geringer aus. Im Bereich der Bankzinsen wurden 200.000,00 € eingespart, da die geplanten Darlehensaufnahmen der Haushaltsjahre 2023 und 2024 im Geschäftsjahr 2024 nicht erforderlich wurden.



Bezeichnung	Ergebnis des Vorjahres 2023	Fortgeschriebener Ansatz des Hh-Jahres 2024	Ergebnis des Hh-Jahres 2024	Vergleich fortgeschriebener Ansatz / Ergebnis des Hh-Jahres
<b>Außerordentliche Aufwendungen</b>	<b>99.195,12</b>	<b>0,00</b>	<b>51.476,84</b>	<b>-51.476,84</b>

Auszug der bebuchten Konten:

Nr.	Beschreibung	Ergebnis des Vorjahres 2023	Fortgeschr. Ansatz des HhJ 2024	Ergebnis des HhJ 2024	Vergl. Ansatz./Ergebnis HhJ 2024	Zielerreichung Plan zu IST	Prozentanteil zur Gesamtabweichung
28	<b>Außerordentliche Aufwendungen</b>	<b>99.195,12</b>	<b>0,00</b>	<b>51.476,84</b>	<b>-51.476,84</b>	<b>0,00%</b>	<b>100,00%</b>
7941000	Verf. aus Abgang von Sachanlagen	986,94	0,00	32.260,57	-32.260,57	0,00%	62,67%
7911000	außerplanmäß. Abschr. auf Sachanlagen	73.854,22	0,00	19.216,27	-19.216,27	0,00%	37,33%

Die außerordentlichen Aufwendungen setzen sich aus außerplanmäßigen Abschreibungen von Sachanlagen in Höhe von 19.216,27 € zusammen. Im Wesentlichen resultieren diese aus dem Bereich Straßenbau wegen Sonderabschreibungen aufgrund von Erneuerungen. Grundstücksverkäufe unter Buchwert saldieren sich im Jahr 2024 auf 32.260,57 €.

## Kennzahlen der Ergebnisrechnung

Kennzahl	Formel	Ergebnis 31.12.2023	Haushaltsplan 2024	Ergebnis 31.12.2024
<b>Aufwandsdeckungsgrad 2 =</b>	$\frac{(\text{Ordentliche Erträge} + \text{Finanzerträge})}{\text{Ordentliche Aufwendungen} + \text{Finanzaufwendungen}} \times 100$	$\frac{48.909.657,20}{43.130.620,29} \times 100 = 113,40\%$	$\frac{47.853.444,00}{47.769.110,00} \times 100 = 100,18\%$	$\frac{50.145.835,44}{45.405.626,40} \times 100 = 110,44\%$
<b>Abschreibungsquote =</b>	$\frac{\text{Bilanzielle Abschreibungen auf Anlagevermögen}}{\text{Ordentliche Aufwendungen}} \times 100$	$\frac{5.261.686,19}{43.000.645,24} \times 100 = 12,24\%$	$\frac{6.227.745,00}{47.501.953,00} \times 100 = 13,11\%$	$\frac{5.597.077,07}{45.354.975,39} \times 100 = 12,34\%$
<b>Zinslastquote =</b>	$\frac{\text{Finanzaufwendungen}}{\text{Ordentliche Aufwendungen} + \text{Finanzaufwendungen}} \times 100$	$\frac{129.975,05}{43.130.620,29} \times 100 = 0,30\%$	$\frac{267.157,00}{47.769.110,00} \times 100 = 0,56\%$	$\frac{50.651,01}{45.405.626,40} \times 100 = 0,11\%$
<b>Netto-Steuerquote =</b>	$\frac{(\text{Steuererträge} - \text{Gewerbesteuerumlage})}{\text{Ordentliche Erträge} - \text{Gewerbesteuerumlage}} \times 100$	$\frac{20.427.808,10}{47.339.436,45} \times 100 = 43,15\%$	$\frac{20.023.000,00}{47.010.706,00} \times 100 = 42,59\%$	$\frac{22.062.137,60}{48.535.232,49} \times 100 = 45,46\%$
<b>Zuwendungsquote 2 (Allgemeine Zuwendungsquote) =</b>	$\frac{(\text{Erträge a. Transferleistungen} + \text{Erträge a. Zuweisungen u. Zuschüsse} + \text{Erträge a.d. Auflösung v. Sopo})}{\text{Ordentliche Erträge}} \times 100$	$\frac{17.699.473,23}{48.218.659,81} \times 100 = 36,71\%$	$\frac{17.176.811,00}{47.710.706,00} \times 100 = 36,00\%$	$\frac{17.063.251,13}{49.440.388,58} \times 100 = 34,51\%$
<b>Umlagenquote =</b>	$\frac{\text{Aufwendungen für Steuern und Umlagen}}{\text{Ordentliche Aufwendungen}} \times 100$	$\frac{16.492.236,55}{43.000.645,24} \times 100 = 38,35\%$	$\frac{16.423.454,00}{47.501.953,00} \times 100 = 34,57\%$	$\frac{16.795.256,76}{45.354.975,39} \times 100 = 37,03\%$
<b>Personalintensität/Personal-aufwendungsquote =</b>	$\frac{\text{Personal- und Versorgungsaufwendungen}}{\text{Ordentliche Aufwendungen}} \times 100$	$\frac{7.645.954,27}{43.000.645,24} \times 100 = 17,78\%$	$\frac{8.579.610,00}{47.501.953,00} \times 100 = 18,06\%$	$\frac{8.258.755,03}{45.354.975,39} \times 100 = 18,21\%$
<b>Sach- u. Dienstleistungsintensität (Betriebsaufwandsquote) =</b>	$\frac{\text{Aufwendungen für Sach- und Dienstleistungen}}{\text{Ordentliche Aufwendungen}} \times 100$	$\frac{9.541.017,19}{43.000.645,24} \times 100 = 22,19\%$	$\frac{12.259.537,00}{47.501.953,00} \times 100 = 25,81\%$	$\frac{10.174.311,61}{45.354.975,39} \times 100 = 22,43\%$

**Aufwandsdeckungsgrad 2:** Kennzahl zur Ertragslage unter Einbeziehung des Finanzergebnisses. Damit wird unter Berücksichtigung des Finanzergebnisses die Erreichung des HH-Ausgleiches gemäß GemHVO angezeigt. Liegt die Zahl höher als 100 %, reichen die ordentlichen Erträge und Finanzerträge aus, um die ordentlichen Aufwendungen und die Finanzaufwendungen zu decken.

**Abschreibungsquote:** Die Abschreibungsquote zeigt an, wie viel Prozent des ordentlichen Aufwandes auf die Abschreibungen des Anlagevermögens entfallen.



**Zinslastquote:** Die Zinslastquote zeigt auf, wie hoch der Anteil der Belastung aus Zinsaufwendungen an den ordentlichen Aufwendungen inklusive Finanzaufwendungen aus laufender Verwaltungstätigkeit ist.

**Netto-Steuerquote:** Anteil der Steuererträge an den ordentlichen Erträgen. Je höher der Anteil der Steuererträge, umso höher ist die Unabhängigkeit gegenüber Zuweisungen.

**Zuwendungsquote 2 (Allgemeine Zuwendungsquote):** Anteil der nicht beeinflussbaren Erträge an den ordentlichen Erträgen. Je höher der Anteil der nicht beeinflussbaren Erträge, umso höher ist die Abhängigkeit gegenüber Zuweisungen.

**Umlagenquote:** Stellt den Anteil der Umlagen an den ordentlichen Aufwendungen dar.

**Personalintensität/Personalaufwendungsquote:** Stellt den Anteil der Personal- und Versorgungsaufwendungen an den ordentlichen Aufwendungen dar.

**Sach- und Dienstleistungsintensität (Betriebsaufwandsquote):** Stellt den Anteil der Aufwendungen für Sach- und Dienstleistungen an den ordentlichen Aufwendungen dar.

## Vermögensentwicklung

In den folgenden Übersichten sind die einzelnen Positionen der Bilanz dargestellt:

<b>Aktiva</b>	<b>31.12.2024</b>	<b>31.12.2023</b>	<b>Veränderung</b>	
<b>1. Anlagevermögen</b>				
<b>1.1 Immaterielle Vermögensgegenstände</b>	<b>7.055.116,08 €</b>	<b>7.091.218,86 €</b>	<b>-36.102,78 €</b>	<b>-0,5%</b>
1.1.1 Konzessionen, Lizenzen und ähnliche Rechte	439.484,08 €	531.675,29 €	-92.191,21 €	-21,0%
1.1.2 Geleistete Investitionszuweisungen und -zuschüsse	6.615.632,00 €	6.559.543,57 €	56.088,43 €	0,8%
<b>1.2 Sachanlagen</b>	<b>172.283.915,13 €</b>	<b>163.857.297,97 €</b>	<b>8.426.617,16 €</b>	<b>4,9%</b>
1.2.1 Grundstücke, grundstücksgleiche Rechte	23.504.412,48 €	21.355.965,02 €	2.148.447,46 €	9,1%
1.2.2 Bauten, einschließlich Bauten auf fremden Grundstücken	37.509.830,00 €	36.825.778,46 €	684.051,54 €	1,8%
1.2.3 Sachanlagen im Gemeingebrauch, Infrastrukturvermögen	96.896.053,79 €	91.450.495,78 €	5.445.558,01 €	5,6%
1.2.4 Anlagen und Maschinen zur Leistungserstellung	2.032.823,12 €	1.040.421,45 €	992.401,67 €	48,8%
1.2.5 Andere Anlagen, Betriebs- und Geschäftsausstattung	3.968.502,41 €	4.122.380,41 €	-153.878,00 €	-3,9%
1.2.6 Geleistete Anzahlungen und Anlagen im Bau	8.372.293,33 €	9.062.256,85 €	-689.963,52 €	-8,2%
<b>1.3 Finanzanlagen</b>	<b>46.640.636,91 €</b>	<b>47.272.781,44 €</b>	<b>-632.144,53 €</b>	<b>-1,4%</b>
1.3.1 Anteile an verbundenen Unternehmen	12.794.883,30 €	12.794.883,30 €	0,00 €	0,0%
1.3.2 Ausleihungen an verbundene Unternehmen	2.060.000,00 €	80.000,00 €	1.980.000,00 €	96,1%
1.3.3 Beteiligungen	12.263.265,60 €	12.263.265,60 €	0,00 €	0,0%
1.3.4 Ausleihungen an Unternehmen, mit denen ein Beteiligungsverhältnis besteht	0,00 €	0,00 €	0,00 €	
1.3.5 Wertpapiere des Anlagevermögens	18.625.180,83 €	21.339.468,45 €	-2.714.287,62 €	-14,6%
1.3.6 Sonstige Ausleihungen (sonstige Finanzanlagen)	897.307,18 €	795.164,09 €	102.143,09 €	11,4%
<b>1.4 Sparkassenrechtliche Sonderbeziehungen</b>	<b>0,00 €</b>	<b>0,00 €</b>	<b>0,00 €</b>	
<b>2. Umlaufvermögen</b>				
<b>2.1 Vorräte einschließlich Roh-, Hilfs- und Betriebsstoffe</b>	<b>0,00 €</b>	<b>0,00 €</b>	<b>0,00 €</b>	
<b>2.2 Fertige und unfertige Erzeugnisse, Leistungen und Waren</b>	<b>0,00 €</b>	<b>0,00 €</b>	<b>0,00 €</b>	
<b>2.3 Forderungen und sonstige Vermögensgegenstände</b>	<b>2.664.304,87 €</b>	<b>3.469.270,49 €</b>	<b>-804.965,62 €</b>	<b>-30,2%</b>
2.3.1 Forderungen aus Zuweisungen, Zuschüssen, Transferleistungen, Investitionszuweisungen und -zuschüssen u. Inv.beiträgen	964.854,55 €	1.039.062,88 €	-74.208,33 €	-7,7%
2.3.2 Forderungen aus Steuern und steuerähnlichen Abgaben	1.322.294,80 €	1.348.643,35 €	-26.348,55 €	-2,0%
2.3.3 Forderungen aus Lieferungen und Leistungen	195.574,55 €	564.406,57 €	-368.832,02 €	-188,6%
2.3.4 Forderungen gegen verbundene Unternehmen und gegen Unternehmen, mit denen ein Beteiligungsverhältnis besteht, und Sondervermögen	136.498,14 €	441.784,08 €	-305.285,94 €	-223,7%
2.3.5 Sonstige Vermögensgegenstände	45.082,83 €	75.373,61 €	-30.290,78 €	-67,2%
<b>2.4 Flüssige Mittel</b>	<b>13.153.061,99 €</b>	<b>14.826.222,48 €</b>	<b>-1.673.160,49 €</b>	<b>-12,7%</b>
<b>3. Rechnungsabgrenzungsposten</b>	<b>233.702,17 €</b>	<b>270.873,70 €</b>	<b>-37.171,53 €</b>	<b>-15,9%</b>
<b>4. Nicht durch Eigenkapital gedeckter Fehlbetrag</b>	<b>0,00 €</b>	<b>0,00 €</b>	<b>0,00 €</b>	
<b>Summe Aktiva</b>	<b>242.030.737,15 €</b>	<b>236.787.664,94 €</b>	<b>5.243.072,21 €</b>	<b>2,2%</b>



<b>Passiva</b>	<b>31.12.2024</b>	<b>31.12.2023</b>	<b>Veränderung</b>	
<b>1. Eigenkapital</b>				
1.1 Netto-Position	95.961.840,35 €	95.961.840,35 €	0,00 €	0,0%
1.2 Rücklagen, Sonderrücklagen, Stiftungskapital	57.550.822,12 €	43.746.102,29 €	13.804.719,83 €	24,0%
1.2.1 Rücklagen aus Überschüssen des ordentlichen Ergebnisses	41.994.433,64 €	36.215.396,73 €	5.779.036,91 €	13,8%
1.2.2 Rücklagen aus Überschüssen des außerordentlichen Ergebnisses	15.556.388,48 €	7.530.705,56 €	8.025.682,92 €	51,6%
1.2.3 Sonderrücklagen	0,00 €	0,00 €	0,00 €	
1.2.4 Stiftungskapital	0,00 €	0,00 €	0,00 €	
1.3 Ergebnisverwendung	4.855.174,18 €	13.804.719,83 €	-8.949.545,65 €	-184,3%
1.3.1 Ergebnisvortrag	0,00 €	0,00 €	0,00 €	
1.3.1.1 Ordentliches Ergebnis aus Vorjahren	0,00 €	0,00 €	0,00 €	
1.3.1.2 Außerordentliche Ergebnisse aus Vorjahren	0,00 €	0,00 €	0,00 €	
1.3.2 Jahresüberschuss/Jahresfehlbetrag	4.855.174,18 €	13.804.719,83 €	-8.919.545,65 €	-182,6%
1.3.2.1 Ordentlicher Jahresüberschuss/Jahresfehlbetrag	4.740.209,04 €	5.779.036,91 €	-1.038.827,87 €	-21,9%
1.3.2.2 Außerordentlicher Jahresüberschuss/Jahresfehlbetrag	114.965,14 €	8.025.682,92 €	-7.910.717,78 €	-6881,0%
Summe Eigenkapital	158.367.836,65 €	153.512.662,47 €	4.855.174,18 €	3,1%
Eigenkapitalquote	65,43%	64,83%		
<b>2. Sonderposten</b>				
2.1 Sonderposten für erhaltene Investitionszuweisungen, -zuschüsse und Investitionsbeiträge	53.296.814,75 €	52.327.505,47 €	969.309,28 €	1,8%
2.1.1 Zuweisungen vom öffentlichen Bereich	30.763.859,07 €	29.385.783,47 €	1.378.075,60 €	4,5%
2.1.2 Zuschüsse vom nicht öffentlichen Bereich	1.291.358,00 €	1.302.154,00 €	-10.796,00 €	-0,8%
2.1.3 Investitionsbeiträge	21.241.597,68 €	21.639.568,00 €	-397.970,32 €	-1,9%
2.2 Sonderposten für den Gebührenaussgleich	90.307,97 €	110.399,54 €	-20.091,57 €	-22,2%
2.3 Sonderposten für Umlagen nach § 37 Abs. 3 FAG	0,00 €	0,00 €	0,00 €	
2.4 Sonstige Sonderposten	1.521.108,00 €	1.589.988,00 €	-68.880,00 €	-4,5%
<b>3. Rückstellungen</b>				
3.1 Rückstellungen für Pensionen und ähnliche Verpflichtungen	19.686.913,00 €	18.826.237,00 €	860.676,00 €	4,4%
3.2 Rückstellungen für Umlageverpflichtungen nach dem FAG und für	0,00 €	0,00 €	0,00 €	
3.3 Rückstellungen für die Reaktivierung und Nachsorge von Abfalldeponien	29.154,03 €	29.154,03 €	0,00 €	0,0%
3.4 Rückstellungen für die Sanierung von Altlasten	0,00 €	9.500,00 €	-9.500,00 €	
3.5 Sonstige Rückstellungen	669.825,85 €	987.025,44 €	-317.199,59 €	-47,4%
<b>4. Verbindlichkeiten</b>				
4.1 Verbindlichkeiten aus Anleihen	0,00 €	0,00 €	0,00 €	
4.2 Verbindlichkeiten aus Kreditaufnahmen für Investitionen und	2.583.171,68 €	3.131.731,23 €	-548.559,55 €	-21,2%
4.2.1 Verbindlichkeiten gegenüber Kreditinstituten	1.143.334,16 €	1.212.259,95 €	-68.925,79 €	-6,0%
4.2.2 Verbindlichkeiten gegenüber öffentlichen Kreditgebern	1.439.837,52 €	1.919.471,28 €	-479.633,76 €	-33,3%
4.2.3 Verbindlichkeiten gegenüber sonstigen Kreditgebern	0,00 €	0,00 €	0,00 €	
4.3 Verbindlichkeiten aus Kreditaufnahmen für die Liquiditätssicherung	0,00 €	0,00 €	0,00 €	
4.4 Verbindlichkeiten aus kreditähnlichen Rechtsgeschäften	0,00 €	0,00 €	0,00 €	
4.5 Verbindlichkeiten aus Zuweisungen und Zuschüssen, Transferleistungen und Investitionszuweisungen und -zuschüssen sowie Investitionsbeiträgen	37.766,03 €	128.721,93 €	-90.955,90 €	-240,8%
4.6 Verbindlichkeiten aus Lieferungen und Leistungen	1.752.831,72 €	2.500.378,03 €	-747.546,31 €	-42,6%
4.7 Verbindlichkeiten aus Steuern und steuerähnlichen Abgaben	180.358,88 €	42.944,44 €	137.414,44 €	76,2%
4.8 Verbindlichkeiten gegenüber verbundenen Unternehmen und gegen Unternehmen, mit denen ein Beteiligungsverhältnis besteht, und Sondervermögen	1.425.447,04 €	1.202.066,71 €	223.380,33 €	15,7%
4.9 Sonstige Verbindlichkeiten	279.131,65 €	296.094,15 €	-16.962,50 €	-6,1%
<b>5. Rechnungsabgrenzungsposten</b>	2.110.069,90 €	2.093.256,50 €	16.813,40 €	0,8%
<b>Summe Passiva</b>	<b>242.030.737,15 €</b>	<b>236.787.664,94 €</b>	<b>5.243.072,21 €</b>	<b>2,2%</b>

Mit 93,37 % (Jahresabschluss 2023 92,16 %) der Bilanzsumme hat das Anlagevermögen eine herausragende Bedeutung für die Vermögenslage der Stadt Hünfeld. (Anlagenintensität: (Anlagevermögen / Bilanzsumme) x100). Nach dem von der Stadt verfolgten, am Anschaffungswert orientierten Bewertungskonzept sind die Vermögensposten vorsichtig - im Sinne des niedrigsten von mehreren zulässigen Werten - bewertet.

Die Nettoposition ist die rechnerische Restgröße, die sich in der Bilanz aus dem Saldo der bewerteten Aktiva und der passivierten Schulden, Sonderposten, Rücklagen und Rückstellungen ergibt.

Es ergibt sich keine Veränderung der Nettoposition im Berichtsjahr.

Der Jahresabschluss 2024 weist einen Jahresüberschuss in Höhe von 4.855.174,18 € (4.740.209,04 € ordentlicher Jahresüberschuss und 114.965,14 € außerordentlicher Jahresüberschuss) aus.



Es ergeben sich folgende Bilanzkennzahlen:

Kennzahl	Formel	31.12.2024	31.12.2023
Eigenkapitalquote =	$\frac{\text{Eigenkapital}}{\text{Gesamtkapital}} \times 100$	$\frac{158.367.836,65}{242.030.737,15} \times 100 = 65,43\%$	$\frac{153.512.662,47}{236.787.664,94} \times 100 = 64,83\%$
Fremdkapitalquote =	$\frac{\text{Fremdkapital}}{\text{Gesamtkapital}} \times 100$	$\frac{26.644.599,88}{242.030.737,15} \times 100 = 11,01\%$	$\frac{27.153.852,96}{236.787.664,94} \times 100 = 11,47\%$
Verschuldungsgrad =	$\frac{\text{Fremdkapital}}{\text{Eigenkapital}} \times 100$	$\frac{26.644.599,88}{158.367.836,65} \times 100 = 16,82\%$	$\frac{27.153.852,96}{153.512.662,47} \times 100 = 17,69\%$
Anlagenintensität =	$\frac{\text{Anlagevermögen}}{\text{Gesamtvermögen}} \times 100$	$\frac{225.979.668,12}{242.030.737,15} \times 100 = 93,37\%$	$\frac{218.221.298,27}{236.787.664,94} \times 100 = 92,16\%$
Umlaufvermögen =	$\frac{\text{Umlaufvermögen}}{\text{Gesamtvermögen}} \times 100$	$\frac{15.817.366,86}{242.030.737,15} \times 100 = 6,54\%$	$\frac{18.295.492,97}{236.787.664,94} \times 100 = 7,73\%$
Forderungsquote =	$\frac{\text{Forderungen}}{\text{Gesamtvermögen}} \times 100$	$\frac{2.664.304,87}{242.030.737,15} \times 100 = 1,10\%$	$\frac{3.469.270,49}{236.787.664,94} \times 100 = 1,47\%$
Anteil der flüssigen Mittel =	$\frac{\text{Flüssige Mittel}}{\text{Gesamtvermögen}} \times 100$	$\frac{13.153.061,99}{242.030.737,15} \times 100 = 5,43\%$	$\frac{14.826.222,48}{236.787.664,94} \times 100 = 6,26\%$

**Eigenkapitalquote:** Die Eigenkapitalquote, die den Anteil des Eigenkapitals am Gesamtkapital angibt, steigt von 64,83 % im Vorjahr auf 65,43 %. Je höher die Eigenkapitalquote ist, desto geringer ist das Finanzierungsrisiko und dementsprechend höher ist die finanzielle Stabilität der Stadt.

**Fremdkapitalquote:** Die Fremdkapitalquote ist von 11,47 % im Vorjahr auf 11,01 % gesunken. Sie zeigt den Anteil des Fremdkapitals (einschl. Rückstellungen) am Gesamtkapital und stellt wie die Eigenkapitalquote den Grad der Verschuldung bzw. der finanziellen Unabhängigkeit dar. Je geringer die Fremdkapitalquote ist, umso besser ist es für die Kommune. Zu hohes Fremdkapital führt in Kommunen zu einer erheblichen Einengung der Handlungsfähigkeit.

**Verschuldungsgrad:** Der Verschuldungsgrad ist gegenüber dem Vorjahr von 17,69 % auf 16,82 % gesunken.



**Anlagenintensität:** Die Anlagenintensität ist von 92,16 % im Vorjahr auf 93,37 % gestiegen. Die Anlagenintensität auch Anlagevermögensquote stellt auf das Verhältnis von Anlagevermögen zu Gesamtvermögen ab. Sie gibt Aufschluss darüber, wie hoch der Anteil des langfristig an die Kommune gebundenen Anlagevermögens am gesamten Vermögen ist. Eine hohe Anlagenintensität ist für Kommunen typisch, da die Vermögenslage meist durch hohes Infrastrukturvermögen geprägt ist.

**Grad des Umlaufvermögens:** Der Anteil an Umlaufvermögen ist gegenüber dem Vorjahr von 7,73 % auf 6,54 % gesunken.

**Forderungsquote:** Die Forderungsquote ist gegenüber dem Vorjahr von 1,47 % auf 1,10 % gesunken.

**Anteil der liquiden Mittel:** Der Anteil der liquiden Mittel ist gegenüber dem Vorjahr von 6,26 % auf 5,43 % gesunken.

Die in wirtschaftlichen Unternehmen verwendeten Kennzahlen sind für Kommunen nicht im gleichen Umfang verwendbar. Das wesentliche Vermögen ist für hoheitliche Zwecke und als Infrastrukturvermögen gebunden und kann aufgabenbedingt nur eingeschränkt verwertet werden. Ein Fremdvergleich mit anderen Kommunen ist nur bedingt möglich. Bei einem Fremdvergleich ist insbesondere das zugrunde gelegte Bewertungskonzept zu berücksichtigen.

## Finanzentwicklung

Der Bestand an Zahlungsmitteln hat sich in 2024 um 1.673.160,49 € auf 13.153.061,99 € gegenüber dem Bestand des Vorjahres 2023 von 14.826.222,48 € verringert.

Die Veränderung des Bestandes an Zahlungsmitteln zum 31.12.2024 ergibt sich aus den vier nachfolgend dargestellten Finanzmittelflüssen:

Zahlungsmittelüberschuss aus laufender Verwaltungstätigkeit	8.515.141,96 €
Zahlungsmittelbedarf aus Investitionstätigkeit	-9.663.903,57 €
Zahlungsmittelbedarf aus Finanzierungstätigkeit	-548.559,55 €
Zahlungsmittelüberschuss aus haushaltsunwirksamen Zahlungsvorgängen	24.160,67 €
Veränderung des Bestandes an Zahlungsmitteln	-1.673.160,49 €



## Kennzahlen der Finanzrechnung

Kennzahl	Formel	Ergebnis 31.12.2023	Haushaltsplan 2024	Ergebnis 31.12.2024
Fremdfinanzierungsquote =	$\frac{\text{Kreditaufnahmen}}{\text{Investitionen}} \times 100$	$\frac{0,00 \times 100}{13.498.342,96} = 0,00\%$	$\frac{5.500.000,00 \times 100}{35.144.400,00} = 15,65\%$	$\frac{0,00 \times 100}{17.070.692,27} = 0,00\%$
Selbstfinanzierungsgrad =	$\frac{\text{Zahlungsmittelsaldo aus lfd. Verwaltungstätigkeit}}{\text{Nettosachanlageinvestition}} \times 100$	$\frac{432.653,09 \times 100}{3.487.701,88} = 12,41\%$	$\frac{4.238.065,00 \times 100}{11.730.595,00} = 36,13\%$	$\frac{8.515.141,96 \times 100}{10.548.569,72} = 80,72\%$
Investitionsdeckung =	$\frac{\text{Abschreibungen}}{\text{Auszahlungen für Investitionen (ohne Finanzanlagevermögen)}} \times 100$	$\frac{5.289.321,92 \times 100}{12.917.062,49} = 40,95\%$	$\frac{6.227.745,00 \times 100}{19.534.400,00} = 31,88\%$	$\frac{5.668.692,81 \times 100}{14.918.001,51} = 38,00\%$

**Fremdfinanzierungsquote:** Die Fremdfinanzierungsquote zeigt an, mit welchem Anteil Investitionen durch Kredite (inklusive Kassenkredite) finanziert werden.

**Selbstfinanzierungsgrad:** Der Selbstfinanzierungsgrad zeigt an, inwieweit die Investitionen in das Nettosachanlagevermögen durch eigenen Finanzierungsbestand aus lfd. Verwaltungstätigkeit gedeckt sind. Je höher der Selbstfinanzierungsgrad ist, desto besser ist die Investitionskraft einzuschätzen. Hinweis: Kann nur bei positivem Saldo gerechnet werden!

**Investitionsdeckung:** Die Investitionsdeckung zeigt an, wie die Auszahlungen für Investitionen durch Abschreibungen erwirtschaftet sind und ist ein Indiz für den Werteverhalt.



## Wesentliche Baumaßnahmen und andere Investitionen im Jahr 2024

Nr.	Beschreibung	Anschaffungskosten bis 31.12.23	Zugang im Jahr 2024	Anschaffungskosten zum 31.12.24
<b>Anlagenbuchungsgruppe 0355000 Geleistete Investitionszuschüsse verb. Untern. /Sonderv.</b>				
A-15039	Geleisteter Investitionszuschuss an die Stadtwerke Hünfeld GmbH	0,00€	182.000,00€	182.000,00€
<b>Anlagenbuchungsgruppe 0509000 Sonstige unbebaute Grundstücke</b>				
A-12046	Grundstück Gem. Großenbach	0,00€	60.851,00€	60.851,00€
<b>Anlagenbuchungsgruppe 0509600 Bauland zur Weiterveräußerung</b>				
A-14955	Grundstück Gemarkung Molzbach Im Melm	0,00€	692.248,99€	692.248,99€
A-14994	Grundstück Gemarkung Molzbach	0,00€	650.039,53€	650.039,53€
A-15057	Grundstück Panoramaring	0,00€	103.069,66€	103.069,66€
A-15029	Grundstück Stoppelsbergstraße	0,00€	85.077,76€	85.077,76€
A-14961	Grundstück Gemarkung Roßbach	0,00€	76.505,78€	76.505,78€
A-15028	Grundstück Stoppelsbergstraße	0,00€	67.452,95€	67.452,95€
A-15026	Grundstück Mackenzell Keltenstraße	0,00€	52.132,00€	52.132,00€
<b>Anlagenbuchungsgruppe 0510100 bebaute Grundstücke -mit eigenen Bauten-</b>				
A-15049	Grundstück Großenbacher Straße, Hünfeld	0,00€	167.399,23€	167.399,23€
<b>Anlagenbuchungsgruppe 0591000 Wohngebäude</b>				
A-15050	Gebäude Großenbacher Straße, Hünfeld	0,00€	269.535,35€	269.535,35€
<b>Anlagenbuchungsgruppe 0613000 Gemeindestraßen</b>				
A-12077	Weserstraße	424.753,06€	337.176,87€	761.929,93€
<b>Anlagenbuchungsgruppe 0775000 Sonstige Maschinen und Geräte und Reserveteile</b>				
A-15003	Neuausstattung Atemschutztechnik	0,00€	86.975,60€	86.975,60€
<b>Anlagenbuchungsgruppe 0810000 Fuhrpark</b>				
A-12063	Mercedes-Benz Sprinter 319 CDI Doppelkabine	0,00€	67.399,54€	67.399,54€
<b>Anlagenbuchungsgruppe 0951000 Anlagen im Bau - Hochbau</b>				
AIB-09476	Umbau/Erweiterung Kita St. Ulrich Hünfeld	87.940,99€	1.061.118,46€	0,00€
AIB-09450	Erweiterung Feuerwehrgerätehaus Mackenzell	72.944,04€	784.135,87€	857.079,91€
AIB-09424	Neubau Kindertagesstätte Molzbacher Berg nachtr. HK	0,00€	154.886,86€	0,00€
AIB-09535	Neubau Salzlager	0,00€	105.215,69€	105.215,69€
AIB-09398	Umbau Rathaus Hauptgebäude Konrad-Adenauer-Platz 1 nachtr. HK	0,00€	86.522,09€	0,00€
<b>Anlagenbuchungsgruppe 0952000 Anlagen im Bau - Tiefbau</b>				
AIB-09439	Am Vogelsang	51.169,19€	229.125,30€	0,00€
AIB-09542	Kanalbauarbeiten Teilstücke Birkenweg Mackenzell	0,00€	123.000,00€	123.000,00€
<b>Anlagenbuchungsgruppe 0953000 Anlagen im Bau - Sonstige Baumaßnahmen</b>				
AIB-09490	Photovoltaikanlage Erweiterungsgelände ZKA	592.751,76€	1.145.295,59€	1.738.047,35€
AIB-09480	Bikepark	12.307,00€	340.590,64€	352.897,64€
<b>Anlagenbuchungsgruppe 0960000 Infrastrukturmaßnahmen im Bau</b>				
AIB-09369	Erschließungsstraße NBG Stadtpanorama	700.563,22€	769.245,62€	1.469.808,84€
AIB-09534	Berliner Straße (Stallbergstr-Roter Rain)	0,00€	673.021,82€	0,00€
AIB-09429	Im Waitzfeld	406.578,10€	538.745,94€	0,00€
AIB-09413	Am Kies	49.354,26€	403.971,43€	0,00€
AIB-09501	Kanalbau Im Waitzfeld, Mackenzell	455.873,84€	396.116,88€	0,00€
AIB-09447	Erich-Olbricht-Straße	16.548,03€	391.153,34€	0,00€
AIB-09488	Kanalbau Molzbacher Str. 4. BA KV bis Bachstraße	152.777,83€	225.031,43€	377.809,26€
AIB-09368	Ulsterstraße	736.484,32€	214.861,67€	0,00€
AIB-09527	Kanalbau NBG Am Weinberg, Großenbach	0,00€	180.500,00€	180.500,00€
AIB-09397	Außengebietsentwässerung Am Vogelsang	104.505,17€	155.827,21€	0,00€
AIB-09521	Kanalbau Erich-Olbricht Straße	19.762,91€	151.731,30€	0,00€
AIB-09508	Kanalbau an der Nüst	6.300,00€	135.850,51€	0,00€
AIB-09489	Kanalbau Am Vogelsang, Großenbach	50.821,82€	134.487,35€	0,00€
AIB-09475	An der Nüst von Kreisstr. bis Spielplatz	12.756,91€	119.972,92€	0,00€
AIB-09537	Am Steinbruch	0,00€	117.784,08€	0,00€
AIB-09507	Kanalbau Am Kies	88.671,52€	106.778,53€	0,00€
AIB-09431	Bombergstraße Verbindung zum Vogelsang	11.800,00€	104.032,00€	0,00€
AIB-09382	Basaltstraße	36.210,75€	94.367,88€	0,00€
AIB-09436	Außengebietsentwässerung Weserstraße	33.031,84€	92.634,20€	125.666,04€
AIB-09437	Außengebietsentwässerung Ulsterstraße	461.553,90€	86.725,80€	0,00€
AIB-09515	Ausbau Verbindungsweg K12 bis Liethring	1.257,00€	86.305,29€	0,00€
AIB-09223	Zur Markwiese	10.289,58€	82.267,22€	92.556,80€
AIB-09533	Kanalbau Hausanschlüsse Im Waitzfeld	0,00€	79.577,43€	0,00€
AIB-09459	Knotenpunkt Großenbacher Straße Molzbacher Straße	7.616,00€	77.327,91€	84.943,91€
AIB-09464	Am Wellerbach von Weserstr. bis Mainstraße	2.247,00€	61.589,12€	63.836,12€
AIB-09478	Erschließungsstraße priv. NBG Am Kerbach	197.643,57€	54.632,06€	0,00€

(Zur besseren Übersicht wurden erfolgte Anlagenumbuchungen von Anlagen im Bau auf Grund von Aktivierungen nach Inbetriebnahme in dieser Tabelle nicht in den aktivierten Anlagen dargestellt).



## Wesentliche Abweichungen zwischen geplanten und tatsächlichen Investitionen

Inv.-Nr.	Beschreibung	Gesamtmittel 2024	Bewegung 2024	Gesamtmittel 2024 ././ Bewegung 2024	Abweichung in Prozent	übertragene HH- Reste nach 2025	noch verfügbar 2024
I15-19-002	Außengebietsentwässerung Im Stauster	208.798,08	0,00	208.798,08	100,00%	208.798,08	0,00
I03-19-004	Fußwegeverbindung Königsküppel	618.317,38	0,00	618.317,38	100,00%	400.000,00	218.317,38
I03-23-002	Kanalbau NBG Fuchswinkel, Michelsrombach	864.000,00	0,00	864.000,00	100,00%	500.000,00	364.000,00
I14-24-004	Stützwand An der Nüst/Nüst	300.000,00	0,00	300.000,00	100,00%	20.000,00	280.000,00
I15-17-010	Maßnahmen aus dem Handlungskonzept	200.000,00	0,00	200.000,00	100,00%	0,00	200.000,00
I15-17-011	südl.Gehweg Im Haselgrund v. Wiesenfelder-Kastani	340.000,00	0,00	340.000,00	100,00%	340.000,00	0,00
I15-17-013	Fahrbahnteiler K122, Bereich NBG Hachtel	230.000,00	0,00	230.000,00	100,00%	230.000,00	0,00
I15-23-007	Erschließungsstraße Klostergarten mit Rampe	350.000,00	0,00	350.000,00	100,00%	0,00	350.000,00
I15-23-020	Regenrückhaltebecken Breitzbacher Weg	751.684,50	0,00	751.684,50	100,00%	0,00	751.684,50
I15-23-026	Inv-Zuschuss Erw. Kita Zum Hlg. Kreuz	291.954,51	0,00	291.954,51	100,00%	291.954,51	0,00
I19-13-026	Bahnhofsumfeld, Hausbahnsteig und Unterführung	300.000,00	0,00	300.000,00	100,00%	0,00	300.000,00
I19-15-023	Oscar-Fuckel-Weg	268.104,12	0,00	268.104,12	100,00%	268.104,12	0,00
I19-22-009	Förderprogramme Radwegbau/ -optimierung	2.171.876,25	0,00	2.171.876,25	100,00%	100.000,00	2.071.876,25
I19-24-001	LF 20 Stützpunktfeuerwache	612.000,00	0,00	612.000,00	100,00%	612.000,00	0,00
I19-24-009	Unterbringung Flüchtlinge	400.000,00	0,00	400.000,00	100,00%	0,00	400.000,00
I19-24-101	Neuveranschl. MN Flurbereinigung Dammersbach	1.500.000,00	0,00	1.500.000,00	100,00%	100.000,00	1.400.000,00
I19-17-016	Rath-Umb. Mittelstraße 9; GE Teileigent., Brandsch.	535.899,21	-927,98	534.971,23	99,83%	0,00	534.971,23
I19-22-010	Grunderwerb Gewerbegrundstücke	1.900.000,00	-6.066,57	1.893.933,43	99,68%	193.933,43	1.700.000,00
I19-22-008	Neugestaltung Hessentagsweg	875.094,48	-2.859,89	872.234,59	99,67%	872.234,59	0,00
I01-21-002	Erschließungsstraße Neubaugebiet Margarethenweg	291.100,00	-2.819,01	288.280,99	99,03%	0,00	288.280,99
I01-23-007	Kanalbau NBG Margarethenweg, Mackenzell	532.000,00	-6.937,16	525.062,84	98,70%	525.062,84	0,00
I15-23-022	Belüftung Nitrifikationsbecken ZKA	920.000,00	-12.245,10	907.754,90	98,67%	30.000,00	877.754,90
I02-23-001	Kanalbau NBG Täunusstraße, Malges	770.000,00	-14.139,23	755.860,77	98,16%	600.000,00	155.860,77
I15-09-023	Im Stauster	1.094.653,30	-23.400,00	1.071.253,30	97,86%	1.071.253,30	0,00
I15-23-019	Kanalbau Großenbacher Straße	401.000,00	-8.849,57	392.150,43	97,79%	228.000,00	164.150,43
I19-17-014	Neubau Einlauffbauwerke Außengebietsentwässerung	391.665,90	-10.355,00	381.310,90	97,36%	381.310,90	0,00
I11-21-001	Ausbau Knotenfeldweg	233.980,95	-6.435,99	227.544,96	97,25%	227.544,96	0,00
I03-22-001	Erweiterung Feuerwehrhaus Michelsrombach	1.045.000,00	-40.479,76	1.004.520,24	96,13%	1.004.520,24	0,00
I19-22-015	Fußgängerzone Innenstadt Polleranlagen	240.000,00	-9.740,59	230.259,41	95,94%	230.259,41	0,00
I15-18-002	Landerneuallee	395.774,86	-16.500,00	379.274,86	95,83%	100.000,00	279.274,86
I19-21-006	Verlegung Wertstoffhof	750.000,00	-43.152,80	706.847,20	94,25%	706.847,20	0,00
I12-21-004	Erschließungsstraße südl. Lichtweg	433.350,42	-29.539,68	403.810,74	93,18%	403.810,74	0,00
I15-24-001	Seitenstreifen Großenbacher Straße (Parkplätze)	280.000,00	-20.906,15	259.093,85	92,53%	259.093,85	0,00
I15-99-047	Erwerb von beweglichen Sachen des Anl.V	270.699,22	-22.481,81	248.217,41	91,69%	3.000,00	245.217,41
I08-23-003	Kanalbau NBG Kleeergarten, Rudolphshan	218.000,00	-37.080,38	180.919,62	82,99%	100.000,00	80.919,62
I19-24-006	Neuausstattung Atemschutztechnik	600.000,00	-188.528,90	411.471,10	68,58%	185.500,00	225.971,10
I10-23-003	Kanalbau Am Kies, Sargenzell	320.000,00	-106.502,67	213.497,33	66,72%	100.000,00	113.497,33
I19-24-015	Grunderwerb Bauland	2.000.000,00	-692.248,99	1.307.751,01	65,39%	585.751,01	722.000,00
I12-23-001	Kanalbau NBG Am Weinberg, Großenbach	476.500,00	-180.500,00	296.000,00	62,12%	296.000,00	0,00
I13-13-002	Basaltstraße	246.940,13	-94.367,88	152.572,25	61,79%	20.000,00	132.572,25
I14-22-004	Ausbau Verbindungsweg K12 bis Liethring	218.743,00	-86.305,29	132.437,71	60,54%	0,00	132.437,71
I10-18-001	Ausbau Am Kies	910.645,74	-398.736,43	511.909,31	56,21%	506.674,31	5.235,00
I07-21-001	Außengebietsentwässerung Weserstraße	201.968,16	-92.634,20	109.333,96	54,13%	109.333,96	0,00
I12-19-001	Außengebietsentwässerung Am Vogelsang	325.703,08	-155.827,21	169.875,87	52,16%	75.000,00	94.875,87
I19-99-077	Grunderwerb allgemein	1.129.456,51	-540.824,19	588.632,32	52,12%	58.152,23	530.480,09
I10-23-002	Ausbau Am Steinbruch	240.000,00	-117.578,08	122.421,92	51,01%	122.215,92	206,00
I19-99-032	KVR-Fonds	550.000,00	-279.808,28	270.191,72	49,13%	0,00	270.191,72
I01-17-001	Im Waitzfeld	1.057.510,59	-538.745,94	518.764,65	49,06%	200.000,00	318.764,65
I12-23-003	Kanalbau Am Vogelsang, Großenbach	258.000,00	-134.487,35	123.512,65	47,87%	0,00	123.512,65
I15-22-007	Bikepark	602.693,00	-340.590,64	262.102,36	43,49%	100.000,00	162.102,36
I01-23-003	Kanalbau Teilstück Birkenweg, Mackenzell	206.000,00	-123.000,00	83.000,00	40,29%	83.000,00	0,00
I01-21-004	Erweiterung Feuerwehrhaus Mackenzell	1.232.405,96	-783.592,87	448.813,09	36,42%	448.270,09	543,00
I15-18-011	Neubau Kita Molzbacher Berg	243.919,32	-155.448,54	88.470,78	36,27%	0,00	88.470,78
I19-22-011	Grunderwerb Bauland	1.472.916,39	-938.984,82	533.931,57	36,25%	533.931,57	0,00
I15-23-015	Kanalbau Erich-Olbricht Straße, Kernstadt	235.068,05	-151.731,30	83.336,75	35,45%	50.000,00	33.336,75
I12-16-004	Am Vogelsang	366.143,00	-237.595,74	128.547,26	35,11%	26.500,00	102.047,26
I15-21-005	Erich-Olbricht-Straße	593.451,97	-391.153,34	202.298,63	34,09%	150.000,00	52.298,63
I15-23-021	Photovoltaikanlage Erweiterungsgelände ZKA	1.730.000,00	-1.145.295,59	584.704,41	33,80%	584.704,41	0,00

Die Tabelle zeigt lediglich Gesamtmittel mit einem Wert größer 200.000,00 € und wesentliche Abweichungen größer 30 %.

Die Kapazitäten der Planungsbüros und auch Baufirmen sind nach wie vor überlastet. Trotz Auftragsicherung werden vereinbarte Zeitschienen häufig nicht eingehalten. Auch im Jahr 2024 besteht auch weiterhin noch die Problematik nicht verfügbarer Baumaterialien sowie feststellbarer Preissteigerungen, insbesondere infolge des Ukraine-Krieges. Die Stadt Hünfeld wird auch weiterhin sehr genau abwägen müssen, ob und wann sie gegenwärtig noch auf den Ausschreibungsmarkt geht. Das in früheren Jahren abgewickelte Jahresprogramm im Baubereich ist nicht mehr vergleichbar mit den Rahmenbedingungen der aktuellen Zeit. Die Anforderungen an Fachvorschriften, Vergaberegularien und Vorgaben sowie



Zeitfenster der Genehmigungsbehörden sind erheblich gestiegen, ganz zu schweigen von den Hürden der Sicherstellung von Grunderwerb. Im Ergebnis können nicht mehr so viele Maßnahmen pro Jahr, wie früher gewohnt, umgesetzt werden.

## **Besondere Vorgänge nach Schluss des Haushaltsjahres**

Nach Ablauf des Haushaltsjahres 2024 sind über die dargestellten Vorgänge hinaus keine Ereignisse eingetreten, die für die Stadt Hünfeld für das Haushaltsjahr 2024 von wesentlicher Bedeutung sind und zu einer veränderten Beurteilung der Lage der Stadt Hünfeld führen könnten.

## **Ausblick auf die zukünftige Entwicklung**

### Haushaltsjahr 2025

Der Haushaltsplan 2025 ist am 27.11.2023 von der Stadtverordnetenversammlung beschlossen worden. Mit Schreiben vom 25.02.2025 hat der Landrat des Landkreises Fulda die Genehmigung für die Aufnahme von rein vorsorglich veranschlagten Liquiditätskrediten in Höhe von 4.000.000,00 € sowie für die im Haushaltsjahr 2025 veranschlagten Verpflichtungsermächtigungen in Höhe von 14.045.000,00 € erteilt. Die Veröffentlichung erfolgte am 01.03.2025 im Amtsblatt der Stadt Hünfeld.

Der Haushaltsplan weist im Haushaltsjahr 2025 im Ergebnishaushalt ein negatives Jahresergebnis von 404.923,00 € aus. Im Finanzhaushalt verbleibt ein Zahlungsmittelbestand von 1.001.681,00 €. Die Hebesätze für die Grundsteuer A wurden auf 236,12 % für die Grundsteuer B auf 189,52 % festgesetzt. Dabei wurden die Hebesatzempfehlungen der Hessischen Steuerverwaltung exakt umgesetzt. Der Gewerbesteuerhebesatz bleibt unverändert bei 370 %.

## **Besondere Geschäftsrisiken**

### Steuerentwicklung

Die ordentlichen Erträge (ohne Finanzerträge) belaufen sich im Jahr 2024 auf 49.440.388,58 €. 46,45 % davon (22.967.293,69 €) resultieren aus Steuern und steuerähnlichen Erträgen. Dabei entfallen 9.376.547,00 € auf die Gewerbesteuer und 10.366.674,22 € auf den Gemeindeanteil an der Einkommensteuer.

Die Stadt Hünfeld ist auf das Ertragsaufkommen dieser beiden Steuerarten angewiesen und von deren Entwicklung abhängig. Das Risiko für die Stadt besteht insbesondere darin, dass diese beiden Steuern stark von der allgemeinen wirtschaftlichen Lage und dem Konjunk-



turverlauf bestimmt werden. Die Abhängigkeit von nur zwei großen Ertragsquellen und die Ungewissheit über deren Entwicklung stellen erhebliche Risiken für die Stadt Hünfeld dar. Die Einflussmöglichkeiten der Stadt auf die Entwicklung der Steuererträge sind stark begrenzt (z. B. Ansiedlung von Gewerbebetrieben) und lediglich bei der Gewerbesteuer über den Hebesatz steuerbar.

## **Chancen, Zielsetzung und Strategien**

Die Aufgaben zur Erhaltung der Zukunftsfähigkeit der Stadt Hünfeld werden nicht geringer. Auf der Grundlage langfristiger Planungen und Konzepte soll der bewährte Weg fortgeführt werden. Hauptaugenmerk bleibt immer das vorausschauende Handeln und nicht das Reagieren auf Probleme. Auf der Grundlage solider Finanzen und einem hohen Standard der Infrastruktur ist die Stadt Hünfeld für die Gestaltung der künftigen Jahre gut gerüstet.

# **Anhang zum Jahresabschluss 2024**

## **1. Gesetzliche Grundlagen**

Nach § 112 der Hessischen Gemeindeordnung hat die Stadt Hünfeld für den Schluss eines jeden Haushaltsjahres einen Jahresabschluss aufzustellen. Er ist nach den Grundsätzen ordnungsgemäßer Buchführung aufzustellen und muss klar und übersichtlich sein. Er hat sämtliche Vermögensgegenstände, Schulden, Rechnungsabgrenzungsposten, Erträge, Aufwendungen, Einzahlungen und Auszahlungen zu enthalten, soweit durch Gesetz oder auf Grund eines Gesetzes nichts anderes bestimmt ist. Der Jahresabschluss hat die tatsächliche Vermögens-, Finanz- und Ertragslage der Stadt darzustellen.

Der Jahresabschluss besteht nach Absatz 2 aus:

- Vermögensrechnung (Bilanz)
- Ergebnisrechnung
- Finanzrechnung

Nach Absatz 3 ist der Jahresabschluss durch einen Rechenschaftsbericht zu erläutern.

Folgende Anlagen sind dem Jahresabschluss beizufügen (§112 (4)):

Ein Anhang, in dem die wesentlichen Posten des Jahresabschlusses zu erläutern sind, mit Übersichten über das Anlagevermögen, die Forderungen und die Verbindlichkeiten sowie eine Übersicht über die in das folgende Jahr zu übertragenden Haushaltsermächtigungen.



## 2. Allgemeine Angaben zu Bilanzierungs- und Bewertungsmethoden

Für die erstmalige Bewertung des Vermögens und der Schulden der Stadt Hünfeld zum 01.01.2006 wurden die §§ 38 bis 43 sowie 59 GemHVO-Doppik mit den hierzu vom Land Hessen am 20.02.2007 und 02.06.2008 erlassenen Verwaltungsvorschriften und bei einzelnen Sachverhalten die Sonderregelungen zur Erstellung einer Eröffnungsbilanz für Gemeinden und Gemeindeverbände in Hessen (Stand 17.12.2003) unter Berücksichtigung des Handels- und Steuerrechtes zu Grunde gelegt.

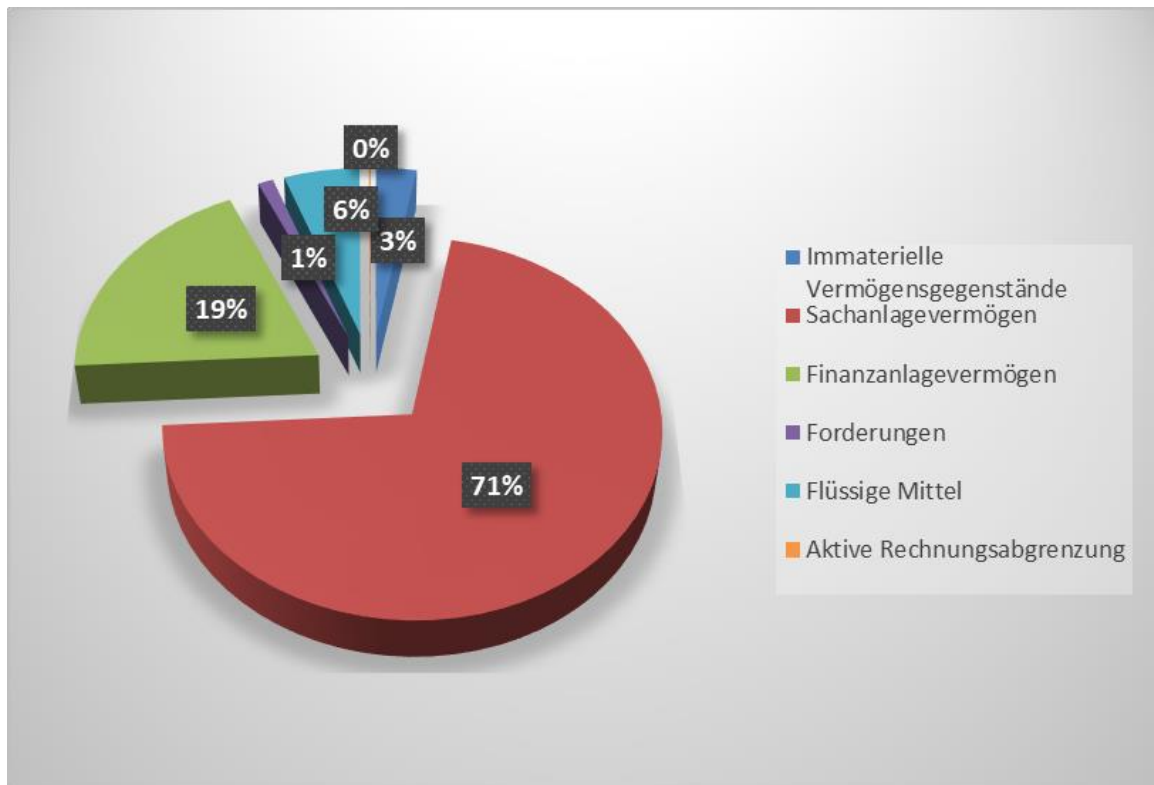
Grundlage für die Bemessung der Abschreibungsdauer ist nach Hinweis Nr. 2 zu § 43 GemHVO die bei der Kommune betriebsgewöhnliche Nutzungsdauer der abnutzbaren Vermögensgegenstände. Als Abschreibungsmethode findet ausschließlich die lineare Abschreibung Anwendung.

## 3. Bilanz in Prozent

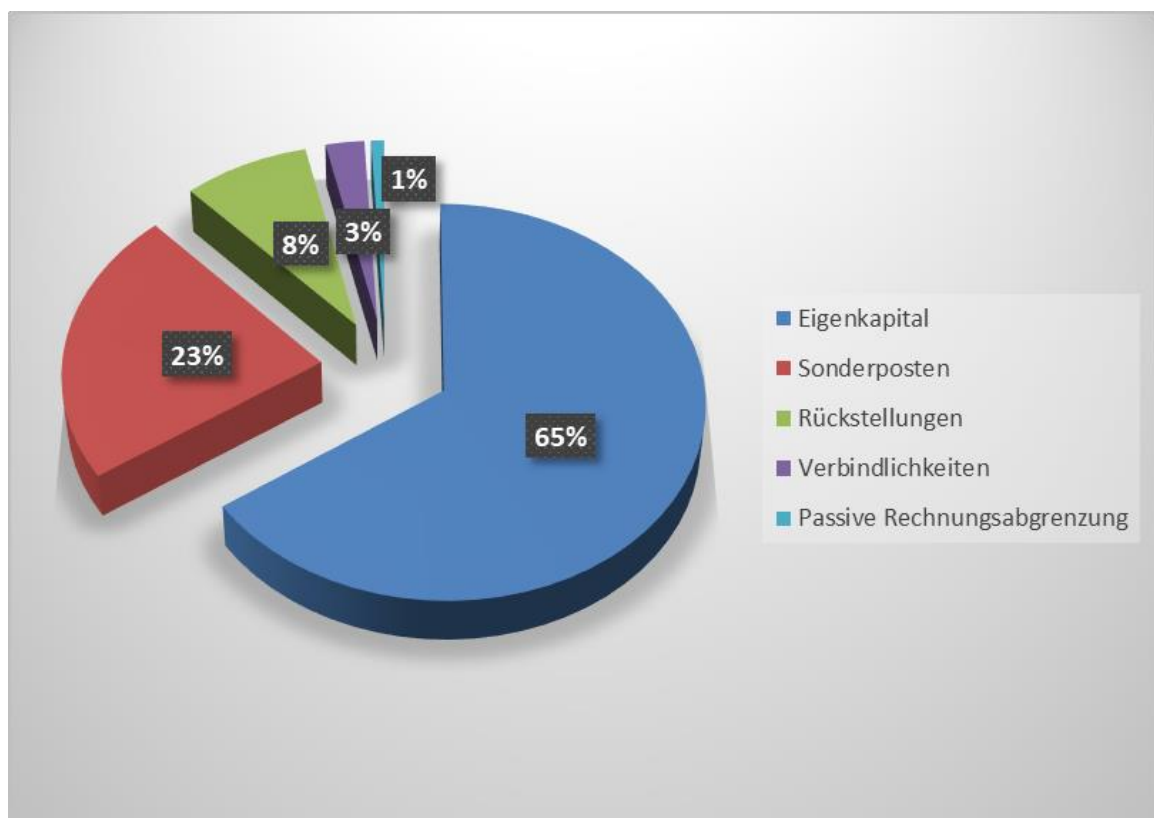
Bilanzposition	EURO	Anteil in Prozent zur Bilanzsumme
<b>A K T I V A</b>		
<b>Anlagevermögen</b>		
Immaterielle Vermögensgegenstände	7.055.116,08	2,91%
Sachanlagen	172.283.915,13	71,19%
Finanzanlagen	46.640.636,91	19,27%
<b>Umlaufvermögen</b>		0,00%
Forderungen und sonstige Vermögensgegenstände	2.664.304,87	1,10%
Flüssige Mittel	13.153.061,99	5,43%
Aktive Rechnungsabgrenzungsposten	233.702,17	0,10%
<b>S U M M E A K T I V A</b>	<b>242.030.737,15</b>	<b>100,00%</b>
<b>P A S S I V A</b>		
Eigenkapital	158.367.836,65	65,43%
Sonderposten	54.908.230,72	22,69%
Rückstellungen	20.385.892,88	8,42%
Verbindlichkeiten	6.258.707,00	2,59%
Passive Rechnungsabgrenzungsposten	2.110.069,90	0,87%
<b>S U M M E P A S S I V A</b>	<b>242.030.737,15</b>	<b>100,00%</b>



**Aktiva:**



**Passiva:**



## 4 Erläuterungen zu Posten der Aktiva

### 4.1 Anlagevermögen

#### 4.1.1 Immaterielle Vermögensgegenstände

Als immaterielle Vermögensgegenstände werden Software-Lizenzen und an Dritte gezahlte Investitionszuweisungen und -zuschüsse aktiviert.

Sofern in Mittelbewilligungen keine konkreten Angaben im Hinblick auf die Dauer einer dem Verwendungszweck entsprechenden Verwendung enthalten sind, werden Investitionszuweisungen und -zuschüsse über einen Zeitraum von 10 Jahren abgeschrieben.

Die Aktivierung erfolgt unter Berücksichtigung der wirtschaftlichen, nicht der rechtlichen Eigentumsverhältnisse.

##### 4.1.1.1 Konzessionen, Lizenzen und ähnliche Rechte

Konto	Bezeichnung	31.12.2024	31.12.2023
0230000	Ähnliche Rechte und Werte	122.126,08 €	122.126,08 €
0241000	Lizenzen	22.500,00 €	22.500,00 €
0242000	DV-Software	294.858,00 €	387.049,21 €
<b>Summe:</b>		<b>439.484,08 €</b>	<b>531.675,29 €</b>

Nr.	Beschreibung	Anschaffungskosten bis 31.12.23	Zugang im Jahr 2024	Abgang im Jahr 2024	Umbuchung (Aktivierung) im Jahr 2024	Anschaffungskosten zum 31.12.24
<b>Anlagenbuchungsgruppe 0242000 DV-Software</b>						
A-12017	Software für Verkehrsbehörde	0,00€	3.153,50€	0,00€	0,00€	3.153,50€

Biotopwertpunkte werden bilanziell nur dargestellt, wenn sie entgeltlich erworben wurden. Die Veränderungen des Ökokontos Ankauf Hessen Forst werden buchhalterisch berücksichtigt. Der Stand beträgt zum 31.12.2024 - 290.802 Punkte mit einem Buchwert von 121.119,03 €. Für das weitere beim Landkreis Fulda geführte Ökokonto (414) der Stadt Hünfeld erfolgt kein Wertansatz gem. § 38 Abs. 3 GemHVO, da dieses durch die Entwicklung von Ökopunkten im Rahmen von Ausgleichsmaßnahmen aufgerechnet wird. Der diesbezügliche Stand zum 31.12.2024 beläuft sich auf 428.446 Punkte.



#### 4.1.1.2 geleistete Investitionszuwendungen

Konto	Bezeichnung	31.12.2024	31.12.2023
0352000	Geleistete Investitionszuschüsse Gem/GemV	58.446,00 €	61.453,00 €
0353000	Geleistete Investitionszuschüsse Zweckverbände	43.098,00 €	39.473,16 €
0355000	Geleistete Investitionszuschüsse an verb. Untern.	176.464,00 €	0,00 €
0357000	Geleistete Investitionszusch. private Unternehmen	2.782.598,00 €	2.847.952,92 €
0358000	Geleistete Investitionszuschüsse übrige Bereiche	3.555.026,00 €	3.610.664,49 €
<b>Summe:</b>		<b>6.615.632,00 €</b>	<b>6.559.543,57 €</b>

Nr.	Beschreibung	Anschaffungskosten bis 31.12.23	Zugang im Jahr 2024	Abgang im Jahr 2024	Umbuchung (Aktivierung) im Jahr 2024	Anschaffungskosten zum 31.12.24
<b>Anlagenbuchungsgruppe 0353000 Geleistete Investitionszuschüsse Zweckverbände</b>						
A-15104	Gel. Investitionszuschuss Kostenanteil upgrade Regisafe digitales Bauamt	0,00€	10.028,13€	0,00€	0,00€	10.028,13€
A-15105	Gel. Investitionszuschuss Kostenanteil upgrade Regisafe	0,00€	6.007,13€	0,00€	0,00€	6.007,13€
A-15103	Gel. Investitionszuschuss Lizenzierung Schnittstelle zur Kommunaldatenbank	0,00€	1.120,90€	0,00€	0,00€	1.120,90€
<b>Anlagenbuchungsgruppe 0355000 Geleistete Investitionszuschüsse verb. Untern./Sonderv.</b>						
A-15039	Geleisteter Investitionszuschuss an die Stadtwerke Hünfeld GmbH	0,00€	182.000,00€	0,00€	0,00€	182.000,00€
<b>Anlagenbuchungsgruppe 0357000 Geleistete Investitionszusch. Private Unternehmen</b>						
A-15043	BKZ Straßenbeleuchtung Erschließungsstraße priv. NBG Am Kerbach	0,00€	14.827,67€	0,00€	0,00€	14.827,67€
A-12036	BKZ Straßenbeleuchtung Am Vogelsang Großenbach	2.687,81€	8.470,44€	0,00€	0,00€	11.158,25€
A-15151	BKZ Straßenbeleuchtung Erich-Olbricht-Straße	0,00€	0,00€	0,00€	7.065,29€	7.065,29€
<b>Anlagenbuchungsgruppe 0358000 Geleistete Investitionszuschüsse übrige Bereiche</b>						
A-14976	Kommunale Förderung zur Beseitigung v. Leerständen	0,00€	9.680,00€	0,00€	0,00€	9.680,00€
A-12042	Kommunale Förderung zur Beseitigung v. Leerständen	0,00€	9.240,00€	0,00€	0,00€	9.240,00€
A-15056	Kommunale Förderung zur Beseitigung v. Leerständen	0,00€	8.040,00€	0,00€	0,00€	8.040,00€
A-14977	Kommunale Förderung zur Beseitigung v. Leerständen	0,00€	7.400,00€	0,00€	0,00€	7.400,00€

#### 4.1.2 Sachanlagevermögen

Zinsen für Fremdkapital werden bei der Ermittlung von Herstellungskosten nicht einbezogen.

##### 4.1.2.1 Grundstücke, grundstücksgleiche Rechte

Die Erfassung der im Eigentum der Stadt Hünfeld stehenden Grundstücke erfolgte durch eine Auswertung der von der Katasterverwaltung zur Verfügung gestellten ALK/ALB-Daten (Stand 31.12.2003). Die Grundstücksan- und -verkäufe in den Jahren 2004 und 2005 wurden anhand der vorhandenen Ein- und Auszahlungsbelege nachvollzogen und erfasst. Ab dem Jahr 2006 erfolgt die Erfassung in der Anlagenbuchhaltung.

Im Eigentum der Stadt befindliche, jedoch mit einem Erbbaurecht belegte Grundstücke wurden mit dem Barwert des Erbbauzinses bei 5%-iger Abzinsung bewertet (Hotel/EKZ). Der Grundstückswert des Erbbaugrundstückes Hotel/Einkaufszentrum beträgt somit 115.419,40 € (A-04579). Die erhaltenen Erbpachtzahlungen werden als Erträge verbucht. Unentgeltlich eingeräumte Erbbaurechte wurden mit einem Erinnerungswert von 1,00 € je einbezogenes Grundstück bewertet.

Gesetzliche, vertragliche oder tatsächliche Einschränkungen, die sich auf die Nutzung, Verfügbarkeit und Verwertung beziehen, liegen bezogen auf rechtlich gebundene Ausgleichsflächen vor. Hier wurde dies entsprechend bei der Bewertung berücksichtigt und diese Flä-



chen nur mit einem Wertansatz von 1 € je Grundstück bilanziert.

Im Übrigen liegen derartige Einschränkungen nur in Einzelfällen insbesondere im Hinblick auf Durchleitungsrechte vor.

Hierzu erscheinen Wertkorrekturen im Hinblick auf die vergleichsweise geringen Wertansätze pro m<sup>2</sup> entbehrlich.

Ein Nachweis durch Grundbuchauszüge ist nach Hinweis Nr. 1 zu § 36 GemHVO nicht erforderlich.

Konto	Bezeichnung	31.12.2024	31.12.2023
0501000	Grünflächen	1.950.341,98 €	1.900.235,67 €
0501500	Grünflächen zur Weiterveräußerung	15.991,92 €	15.991,92 €
0502000	Ackerland	1.174.546,79 €	1.197.128,76 €
0502500	Ackerland zur Weiterveräußerung	555.350,88 €	555.350,88 €
0509000	Sonstige unbebaute Grundstücke	4.872.038,62 €	4.620.767,52 €
0509100	Gewässer	332.616,93 €	332.616,93 €
0509200	Gräben	232.396,40 €	232.450,00 €
0509300	Ausgleichsflächen - noch verwendbar	486.984,67 €	514.983,63 €
0509400	Ausgleichsflächen - rechtl. Gebunden	19,00 €	19,00 €
0509500	Sonstige unbeb. Grundstücke z. Weiterveräußerung	2.791,45 €	2.791,45 €
0509600	Bauland	5.341.457,67 €	3.584.456,59 €
0510100	Bebaute Grundstücke - eigene Bauten	8.391.998,01 €	8.203.329,43 €
0511000	Bebaute Grundstücke - Fremdnutzung	125.395,49 €	173.360,57 €
0521000	Grundstücksgleiche Rechte	22.482,67 €	22.482,67 €
<b>Summe:</b>		<b>23.504.412,48 €</b>	<b>21.355.965,02 €</b>



Nr.	Beschreibung	Anschaffungskosten bis 31.12.23	Zugang im Jahr 2024	Abgang im Jahr 2024	Umbuchung (Aktivierung) im Jahr 2024	Anschaffungskosten zum 31.12.24
<b>Anlagenbuchungsgruppe 0501000 Grünflächen</b>						
A-15042	Grünland in der Gemarkung Nüst	0,00€	20.690,60€	0,00€	0,00€	20.690,60€
A-14956	Grünland Der Lange Rasen in Nüst	0,00€	17.706,48€	0,00€	0,00€	17.706,48€
A-14997	Grünland im Michen	0,00€	13.313,78€	0,00€	0,00€	13.313,78€
A-15041	Grünland in der Gemarkung Nüst	0,00€	12.764,13€	0,00€	0,00€	12.764,13€
A-11948	Grundstück in der Gem. Molzbach	152,05€	4.351,65€	0,00€	0,00€	4.503,70€
A-04885	Auf der Oberen Hey, Grünland,	1.168,00€	0,00€	-1.168,00€	0,00€	0,00€
A-04886	Auf der Oberen Hey, Grünland,	1.474,40€	0,00€	-1.474,40€	0,00€	0,00€
A-10723	Grünland Am Bombberg	9.249,57€	0,00€	-9.249,57€	0,00€	0,00€
A-11242	Gartengr. in den Haingärten	2.034,18€	0,00€	-2.034,18€	0,00€	0,00€
A-11713	Grundstück in der Gem. Mackenzell Am Zinkbusch	6.825,27€	0,00€	-6.825,27€	0,00€	0,00€
<b>Anlagenbuchungsgruppe 0509000 Sonstige unbebaute Grundstücke</b>						
A-12046	Grundstück Gem. Großenbach	0,00€	60.851,00€	0,00€	0,00€	60.851,00€
A-15015	Grundstück Nüst	0,00€	33.660,81€	0,00€	0,00€	33.660,81€
A-14951	Grundstück Mackenzell	0,00€	24.812,82€	0,00€	0,00€	24.812,82€
A-11936	Grundstück Gemarkung Miroba	334,03€	24.348,58€	0,00€	0,00€	24.682,61€
A-15016	Grundstück Mackenzell im Michen	0,00€	23.852,89€	0,00€	0,00€	23.852,89€
<b>Anlagenbuchungsgruppe 0509300 Ausgleichsflächen - noch verwendbar</b>						
A-04973	Schwindelwiesen, Ackerland,	7.360,00€	0,00€	-7.360,00€	0,00€	0,00€
A-04974	Schwindelwiesen, Grünland,	2.645,60€	0,00€	-2.645,60€	0,00€	0,00€
<b>Anlagenbuchungsgruppe 0509600 Bauland zur Weiterveräußerung</b>						
A-14955	Grundstück Gemarkung Molzbach Im Melm	0,00€	692.248,99€	0,00€	0,00€	692.248,99€
A-14994	Grundstück Gemarkung Molzbach	0,00€	650.039,53€	0,00€	0,00€	650.039,53€
A-11940	Grundstück Gemarkung Molzbach	417.826,80€	26.304,00€	0,00€	0,00€	444.130,80€
A-15057	Grundstück Panoramaring	0,00€	103.069,66€	0,00€	0,00€	103.069,66€
A-15029	Grundstück Stoppelsbergstraße	0,00€	85.077,76€	0,00€	0,00€	85.077,76€
A-14961	Grundstück Gemarkung Roßbach	0,00€	76.505,78€	0,00€	0,00€	76.505,78€
A-15028	Grundstück Stoppelsbergstraße	0,00€	67.452,95€	0,00€	0,00€	67.452,95€
A-15026	Grundstück Mackenzell Kelttenstraße	0,00€	52.132,00€	0,00€	0,00€	52.132,00€
A-14949	Grundstück Gemarkung Roßbach	0,00€	31.451,35€	0,00€	0,00€	31.451,35€
A-11589	Helene-Weber-Straße	10.709,31€	0,00€	-10.709,31€	0,00€	0,00€
A-11590	Helene-Weber-Straße	10.918,95€	0,00€	-10.918,95€	0,00€	0,00€
A-11591	Helene-Weber-Straße	10.621,96€	0,00€	-10.621,96€	0,00€	0,00€
A-11846	Grundstück Buchfinkenweg	13.441,78€	0,00€	-13.441,78€	0,00€	0,00€
A-11993	Grundstück Martin-Steinberger-Weg	18.348,99€	0,00€	-18.348,99€	0,00€	0,00€

#### 4.1.2.2 Bauten einschließlich Bauten auf fremden Grundstücken

Ab dem Stichtag 01.01.2001 wurden die historischen Anschaffungs- und Herstellungskosten für Gebäude und Gebäudeteile anhand der Kassenbelege ermittelt und ab dem Jahr 2006 in der Anlagenbuchhaltung erfasst.

Gebäude und Gebäudeteile, die vor dem 01.01.2001 angeschafft oder hergestellt worden sind, wurden im Sachwertverfahren durch Anwendung der vom Bundesministerium für Verkehr, Bau und Wohnungswesen 2001 herausgegebenen und aktualisierten Normalherstellungskosten 2000 (NHK 2000) bewertet. Der hierdurch ermittelte Gebäudewert wurde für die Wertfeststellung in der Eröffnungsbilanz mit Hilfe der Baupreisindextabelle auf die historischen Anschaffungs- und Herstellungskosten rückindiziert.

Die Außenanlagen wurden pauschal mit einem Wertansatz von 8 % der historischen Anschaffungskosten bewertet.

Die Wertansätze erfolgten in allen Fällen abzüglich der planmäßigen Abschreibung nach linearer Methode. Alle Gebäude befinden sich in einem ihrem Alter entsprechenden oder besseren Zustand, sodass keine Sonderabschreibungen vorzunehmen sind.

Die Nutzungsdauer für Gebäude in massiver Bauweise wurde für neu aktivierte Gebäude ab dem Jahr 2022 von 80 Jahren auf 60 Jahre, gemäß den Vorgaben der Doppik-Abschreibungstabelle Hessen, reduziert.



Konto	Bezeichnung	31.12.2024	31.12.2023
0531000	Kindergärten, Tagesstätten u. Freizeiteinrichtungen	14.889.739,00 €	14.118.252,89 €
0532000	Alten- und Betreuungseinrichtungen	0,00 €	0,00 €
0533000	Sportanlagen, Schwimm- und Hallenbäder	38.740,00 €	43.756,00 €
0535000	Theater, Bürgerhäuser, Büchereien	2.677.788,00 €	2.738.878,20 €
0536000	Brand- und Katastropheneinrichtungen	3.398.557,00 €	3.460.452,00 €
0537000	Leichenhallen und sonstige Friedhofsgebäude	198.666,00 €	192.677,00 €
0539000	sonstige Betriebsgebäude	811.133,00 €	834.780,10 €
0541000	Verwaltungsgebäude	12.683.240,00 €	12.824.164,46 €
0551000	andere Bauten	777.503,00 €	797.004,00 €
0561000	Grundstückseinrichtungen	1.531.575,00 €	1.571.406,81 €
0591000	Wohngebäude	502.889,00 €	244.407,00 €
<b>Summe:</b>		<b>37.509.830,00 €</b>	<b>36.825.778,46 €</b>

Nr.	Beschreibung	Anschaffungskosten bis 31.12.23	Zugang im Jahr 2024	Abgang im Jahr 2024	Umbuchung (Aktivierung) im Jahr 2024	Anschaffungskosten zum 31.12.24
<b>Anlagenbuchungsgruppe 0531000 Kindergärten, -tagesstätten, Jugend-, Freizeitein.</b>						
A-15122	Kindertagesstätte St.-Ulrich Hünfeld	0,00€	0,00€	0,00€	1.087.623,54€	1.087.623,54€
A-12091	Kindertagesstätte Molzbacher Berg	5.110.028,23€	561,68€	0,00€	41.583,45€	5.152.173,36€
A-00412	Arme-Seelen-Häuschen Friedhof	24.206,67€	0,00€	0,00€	13.659,37€	37.866,04€
A-00450	Kombinationsgebäude (Am Bramvirst)	303.278,85€	0,00€	0,00€	13.120,62€	316.399,47€
<b>Anlagenbuchungsgruppe 0541000 Verwaltungsgebäude</b>						
A-11793	Rathaus Hauptgebäude Konrad-Adenauer-Platz 1 nachtr. HK	9.798.995,93€	0,00€	0,00€	86.522,09€	9.885.518,02€
<b>Anlagenbuchungsgruppe 0561000 Grundstückseinrichtungen</b>						
A-15040	Zaunanlage Spielplatz An der Nüst	0,00€	10.594,70€	0,00€	0,00€	10.594,70€
A-12019	Zaunanlage Spielplatz Rückers	0,00€	5.386,08€	0,00€	0,00€	5.386,08€
A-15053	Zaun- und Toranlage Brücke Kloster	0,00€	5.066,83€	0,00€	0,00€	5.066,83€
A-12092	Außenanlage Kindertagesstätte Molzbacher Berg	629.852,81€	0,00€	0,00€	6.641,09€	636.493,90€
A-15123	Außenanlage Kindertagesstätte St.-Ulrich Hünfeld	0,00€	0,00€	0,00€	69.967,09€	69.967,09€
<b>Anlagenbuchungsgruppe 0591000 Wohngebäude</b>						
A-15050	Gebäude Großenbacher Straße, Hünfeld	0,00€	269.535,35€	0,00€	0,00€	269.535,35€

#### 4.1.2.3 Sachanlagen im Gemeingebrauch, Infrastrukturvermögen

Herstellungskosten entstehen im Straßenbau grundsätzlich bei Neubau-, Umbau- und Ausbaumaßnahmen. Bei Erneuerungsmaßnahmen entstehen Herstellungskosten nur dann, wenn die erbrachten Leistungen im Umfang wesentlich über eine Unterhaltung und Instandsetzung hinausgehen.

Straßen wurden, sofern diese ab dem 01.01.2001 hergestellt wurden, nach den tatsächlichen Herstellungskosten unter Berücksichtigung der bisherigen Abschreibung bilanziert. Von Dritten übernommene Kosten wurden von den Herstellungskosten vor Aktivierung in Abzug gebracht.

Herstellungskosten von Straßen, die vor dem 01.01.2001 hergestellt wurden, wurden, sofern die tatsächlichen Herstellungskosten nicht aus Beitragsveranlagungsakten o. ä. ermittelbar waren, nach örtlichen Bau- und Investitionskosten abgeleitet. Folgende Bewertungskriterien, die im Folgenden aufgeführt sind, wurden dabei berücksichtigt:



Auf der Grundlage einer Bestandsaufnahme wurde eine Bewertung auf der Grundlage marktüblicher Herstellungskosten des Jahres 2004 vorgenommen. Auf dieser Grundlage erfolgte eine Rückindizierung entsprechend dem Baujahr der Straße. Von Dritten übernommene Kosten wurden pauschaliert von den Herstellungskosten vor Aktivierung in Abzug gebracht.

Für Straßenerneuerungen, die auf Arbeiten an Abwasserleitungen zurückzuführen sind, wurde, sofern die tatsächlichen Kostenanteile nicht mit vertretbarem Aufwand feststellbar waren, ein Abschlag von 15 % der ermittelten Kosten vorgenommen. Damit wurde eine entsprechende Beteiligung des Eigenbetriebes Abwasseranlagen berücksichtigt (bis 31.12.2022).

Für Gehwegerneuerungen in Verbindung mit Versorgungsmaßnahmen der Stadtwerke Hünfeld GmbH beträgt der Abschlag 50 %.

Für beide Wertermittlungsarten wurde die Straße als Bewertungsgesamtheit abgebildet. Das bedeutet, dass Deckschicht, Tragschicht und Unterbau sowohl für die Fahrbahn als auch den Gehweg eine Bewertungseinheit bilden, die über gleiche Abschreibungszeiträume abgeschrieben wird.

Auch Gehwege an klassifizierten Straßen werden als eigener Vermögensgegenstand über gleiche Abschreibungszeiträume wie Gemeindestraßen und damit auch deren Gehwege abgeschrieben, da erfahrungsgemäß von einer vergleichbaren Nutzungsdauer ausgegangen werden kann.

Beleuchtungseinrichtungen stehen ausschließlich im Eigentum der Stadtwerke Hünfeld GmbH. Geleistete Baukostenzuschüsse für Beleuchtungsanlagen an Straßen werden als gegebene Investitionszuschüsse jeweils jahresbezogen aktiviert und über einen Zeitraum von 25 Jahren abgeschrieben.

Verkehrszeichen und Beschilderungen wurden nicht einzeln erfasst, sondern gelten als in den Anschaffungs- oder Herstellungskosten der Straße enthalten und werden mit der gleichen Nutzungsdauer abgeschrieben.

Sofern die Stadt nur für Teileinrichtungen der Straße baulastpflichtig ist (an klassifizierten Straßen), werden entsprechend die baulastpflichtigen Teileinrichtungen bilanziert.

Die Nutzungsdauer ist jeweils abhängig von der Herstellungsart und beträgt zwischen 10 (Verbindungswege mit einfachem Aufbau) und 40 (hochwertiger Straßenausbau) Jahre.



Straßen oder Parkflächen wurden auch dann bewertet, wenn diese durch die Stadt Hünfeld unter Nutzung von Grundstücken Dritter hergestellt wurden. Beispiel hierfür ist der öffentlich nutzbare Parkplatz vor der Stadtpfarrkirche, der sich im Eigentum der Katholischen Kirchengemeinde St. Jakobus befindet, jedoch von der Stadt Hünfeld auf eigene Kosten unter Einbeziehung einer Landeszuwendung hergestellt wurde (wirtschaftliches Eigentum Stadt Hünfeld).

Lichtsignalanlagen wurden einzeln bewertet und über 15 Jahre abgeschrieben.

Feldwege wurden nur dann über die eigentliche Grundstücksfläche hinaus mit einem Wert bewertet, sofern sie in Asphaltbauweise mit einer Tragdeckschicht oder Spritzdecke hergestellt wurden. Die Wertermittlung erfolgte in diesem Fall analog der Wertermittlung für Straßen.

Feld- und Wirtschaftswege, die in wassergebundener Form oder als Rasenweg hergestellt wurden, erhalten keine ergänzende Bewertung für die Oberfläche.

Brücken wurden, sofern ermittelbar, nach tatsächlichen Herstellungs- oder Anschaffungskosten, andernfalls nach Schätzwerten bewertet. Im Stadtgebiet Hünfeld existieren insgesamt 28 zu bewertende Betonbrücken und 15 zu bewertende Holzbrücken.

Die Herstellungskosten von Betonbrücken wurden entsprechend einer Empfehlung des Amtes für Straßen- und Verkehrswesen Fulda mit einem Festwert von 3.250,00 Euro pro Quadratmeter bezogen auf das Jahr 2005, unter Berücksichtigung der Rückindizierung auf das Jahr der Sanierung, bewertet. Für Betonbrücken wurde eine Nutzungsdauer von 80 Jahren, für Holzbrücken von 20 Jahren festgesetzt.

Folgende Freizeitanlagen wurden auf der Basis einer 10-jährigen Nutzungsdauer nach Anschaffungs- und Herstellungskosten bewertet:

- Spielplätze
- Freizeitanlage Tiergarten
- Skateranlage Wartburgring
- Minigolfanlage Mackenzell
- Bolzplätze

Die Bestockung des Stadtwaldes wurde mit einem flächenbezogenen Festwert bewertet, und zwar entsprechend einer Empfehlung des Rechnungsprüfungsamtes des Landkreises Fulda mit 0,17 €/m<sup>2</sup>.



Veränderungen des Buchwertes sollen nur bei außergewöhnlichen Ereignissen vorgenommen werden (z. B. erhebliche Waldverluste durch Kalamitäten). Die aktuellen Kalamitätsschäden erfordern bislang noch keine Wertkorrektur. Es handelt sich hierbei um Aufwuchs, der der Leistungserstellung dient und nicht nur untergeordneten Wert hat.

Kunstgegenstände und Kunstwerke wurden auf der Grundlage von Anschaffungs- oder Herstellungskosten bewertet. Sofern diese nicht feststellbar waren, erfolgte die Bewertung nach Versicherungswerten, sofern der Ermittlung der Versicherung eine Einzelbewertung zugrunde liegt, anderenfalls nach Schätzwerten. Diese werden nicht abgeschrieben, da sie im Regelfall keinem Wertverlust unterliegen.

Unentgeltlich erworbene Kunstgegenstände wurden nach Versicherungswerten bewertet und aktiviert. In Höhe des aktivierten Wertes wurde jeweils ein entsprechender Sonderposten gebildet.

„Kunst am Bau“ wurde dem jeweiligen Bauwerk zugeordnet und nicht gesondert bewertet. Auf eine Herausrechnung wurde verzichtet, sodass diese Kunstwerke als Gesamtheit mit dem jeweiligen Gebäude abgeschrieben werden.

Sog. Gebrauchskunst mit Anschaffungskosten unter 800 € wurde nicht aktiviert, da sie entweder zu Dekorationszwecken dient oder für Ehrungen und repräsentative Zwecke eingesetzt wird.



Zum 31.12.2024 stellen sich die Bilanzwerte wie folgt dar:

Konto	Bezeichnung	31.12.2024	31.12.2023
0610100	Bundesstraßen	264.125,00 €	307.594,00 €
0611000	Landesstraßen	343.339,00 €	364.817,00 €
0612000	Kreisstraßen	852.802,00 €	912.421,00 €
0613000	Gemeindestraßen	32.060.691,00 €	27.732.834,75 €
0614000	Wege und Plätze	7.459.269,00 €	7.246.108,01 €
0614500	Feld- und Wirtschaftswege	114.122,00 €	123.836,00 €
0618100	Betonbrücken	3.470.166,00 €	3.534.365,00 €
0618200	Holzbrücken	130.961,00 €	101.081,22 €
0618300	Einrichtungen von Spiel- und Bolzplätzen	364.190,00 €	414.560,27 €
0619000	Sonstiges allgemeines Infrastrukturvermögen	23.303,00 €	28.611,00 €
0621000	Kunstgegenstände - unbeweglich	813.290,26 €	823.273,26 €
0624000	Friedhofsanlagen	104.306,00 €	103.985,00 €
0649100	Sonstige Gewässerbauten	172.431,00 €	81.684,00 €
0651000	Anlagen und Einrichtungen zur Abfalleinsammlung	10.910,00 €	12.140,10 €
0652000	Deponien (Kompostierungsanlage)	986.332,00 €	1.018.396,00 €
0656000	Kanalisation	39.179.557,00 €	37.634.405,94 €
0657000	Kläranlagen	6.783.861,00 €	7.136.579,67 €
0660000	Wald (Grundstück)	2.536.463,07 €	2.647.868,10 €
0660100	Wald (Aufwuchs)	1.225.935,46 €	1.225.935,46 €
<b>Summe:</b>		<b>96.896.053,79 €</b>	<b>91.450.495,78 €</b>



Nr.	Beschreibung	Anschaffungskosten bis 31.12.23	Zugang im Jahr 2024	Abgang im Jahr 2024	Umbuchung (Aktivierung) im Jahr 2024	Anschaffungskosten zum 31.12.24
<b>Anlagenbuchungsgruppe 0613000 Gemeindestraßen</b>						
A-15142	Ulsterstraße	0,00€	0,00€	0,00€	951.345,99€	951.345,99€
A-15147	Im Waitzfeld	0,00€	0,00€	0,00€	945.324,04€	945.324,04€
A-15166	Berliner Straße (Stallbergstr-Roter Rain)	0,00€	0,00€	0,00€	673.021,82€	673.021,82€
A-15146	Am Kies	0,00€	0,00€	0,00€	453.325,69€	453.325,69€
A-15150	Erich-Olbricht-Straße	0,00€	0,00€	0,00€	400.636,08€	400.636,08€
A-15189	Dachshöhe 1, BA	0,00€	0,00€	0,00€	355.369,96€	355.369,96€
A-15137	Am Vogelsang	0,00€	0,00€	0,00€	280.294,49€	280.294,49€
A-15153	Erschließungsstraße priv. NBG Am Kerbach	0,00€	0,00€	0,00€	252.275,63€	252.275,63€
A-15191	Haselstraße von Am Bachgarten	0,00€	0,00€	0,00€	164.892,56€	164.892,56€
A-15145	An der Nüst von Kreisstr. bis Spielplatz	0,00€	0,00€	0,00€	133.369,83€	133.369,83€
A-15143	Basaltstraße	0,00€	0,00€	0,00€	130.578,63€	130.578,63€
A-15167	Am Steinbruch	0,00€	0,00€	0,00€	117.784,08€	117.784,08€
A-15148	Bombergstraße Verbindung zum Vogelsang	0,00€	0,00€	0,00€	115.832,00€	115.832,00€
A-15192	Verbindungsweg K12 bis Liethring	0,00€	0,00€	0,00€	87.562,29€	87.562,29€
A-15140	Am Bäckersacker	0,00€	0,00€	0,00€	82.803,16€	82.803,16€
A-15190	St.-Anna-Straße gegenüber Rote Hohle	0,00€	0,00€	0,00€	65.006,06€	65.006,06€
A-15164	Am Tannengraben	0,00€	0,00€	0,00€	42.500,00€	42.500,00€
A-12077	Weserstraße	424.753,06€	337.176,87€	0,00€	0,00€	761.929,93€
A-09992	Am Bettelstein	182.863,93€	45.000,00€	0,00€	0,00€	227.863,93€
<b>Anlagenbuchungsgruppe 0614000 Wege, Plätze</b>						
A-15136	Radweg Malges Leimbach	0,00€	0,00€	0,00€	459.375,96€	459.375,96€
A-15141	Nördlicher Gehweg Berliner Straße	0,00€	0,00€	0,00€	62.337,36€	62.337,36€
A-15162	Containerplatz Mühlweg	0,00€	0,00€	0,00€	8.500,00€	8.500,00€
<b>Anlagenbuchungsgruppe 0618200 Holzbrücken</b>						
A-15152	Michesteg Mackenzell Holzbrücke	0,00€	0,00€	0,00€	21.751,93€	21.751,93€
A-14954	Holzbrücke Unsen zum Festplatz	0,00€	9.156,27€	0,00€	0,00€	9.156,27€
A-15008	Steg über den Rechen vor erster Teichanlage	0,00€	4.511,23€	0,00€	0,00€	4.511,23€
<b>Anlagenbuchungsgruppe 0618300 Einrichtungen von Spiel- und Bolzplätzen</b>						
A-14957	Tipi Karussell dunkelblau Spielplatz Oberfeld	0,00€	8.588,25€	0,00€	0,00€	8.588,25€
A-15046	Spielturm Großenbach	0,00€	7.008,86€	0,00€	0,00€	7.008,86€
A-14947	Schaukel JAQUE 3030x1743x2930	0,00€	5.234,10€	0,00€	0,00€	5.234,10€
A-12061	Sand-Spiel-Schaukelbagger 180 cm	0,00€	3.005,30€	0,00€	0,00€	3.005,30€
A-12062	Stahl Schaukel 2-sitzig	0,00€	2.166,80€	0,00€	0,00€	2.166,80€
A-15048	Mini-Nestschaukel 300x630 cm	0,00€	1.611,69€	0,00€	0,00€	1.611,69€
<b>Anlagenbuchungsgruppe 0649100 sonstige Gewässerbauten</b>						
A-15158	Hochwasserschutz An der Nüst	0,00€	0,00€	0,00€	98.115,36€	98.115,36€
<b>Anlagenbuchungsgruppe 0656000 Kanalisation</b>						
A-15156	Kanalbau Ulsterstraße, BA 2023, Roßbach	0,00€	0,00€	0,00€	1.011.142,96€	1.011.142,96€
A-15157	Kanalbau Im Waitzfeld, Mackenzell	0,00€	0,00€	0,00€	851.990,72€	851.990,72€
A-15159	Kanalbau Am Kies	0,00€	0,00€	0,00€	195.450,05€	195.450,05€
A-15154	Kanalbau Am Vogelsang, Großenbach	0,00€	0,00€	0,00€	185.309,17€	185.309,17€
A-15161	Kanalbau Erich-Olbricht Straße	0,00€	0,00€	0,00€	171.494,21€	171.494,21€
A-15160	Kanalbau an der Nüst	0,00€	0,00€	0,00€	142.150,51€	142.150,51€
A-15155	Kanalbau Hausanschlüsse Ulsterstraße, BA 2023	0,00€	0,00€	0,00€	99.806,18€	99.806,18€
A-15165	Kanalbau Hausanschlüsse Im Waitzfeld	0,00€	0,00€	0,00€	76.504,20€	76.504,20€
A-15168	Kanalbau Am Steinbruch, Sargenzell	0,00€	0,00€	0,00€	28.511,81€	28.511,81€
<b>Anlagenbuchungsgruppe 0660000 Wald (Grundstück)</b>						
A-11651	Wald Gemarkung Molzbach Das Hällig	25.768,69€	0,00€	-25.768,69€	0,00€	0,00€
A-11652	Wald Gemarkung Molzbach Die Buchlieth	18.753,90€	0,00€	-18.753,90€	0,00€	0,00€
A-11654	Wald Gemarkung Molzbach Das Hällig	62.645,70€	27.172,93€	-89.818,63€	0,00€	0,00€

#### 4.1.2.4 Anlagen und Maschinen zur Leistungserstellung

Bilanziert werden Anlagen und Maschinen der Stadt Hünfeld, insbesondere des Bauhofes und des Abwasserbereiches.

Konto	Bezeichnung	31.12.2024	31.12.2023
0700100	Anlagen und Maschinen zur Energieversorgung	55.202,47 €	15.876,34 €
0705000	Maschinen der Energieversorgung u. Betriebstechnik	144,00 €	254,00 €
0720000	Anlagen der Materialbearbeitung	21.079,00 €	13.238,19 €
0730000	Anlagen für Wärme - Kälte und chem. Produktion	26.106,00 €	40.921,33 €
0740000	Anlagen für Arbeitssicherheit und Umweltschutz	155.986,00 €	175.757,96 €
0745000	Maschinen für Arbeitssicherheit und Arbeitsschutz	110.183,00 €	8.810,00 €
0750000	Transport, Verpackung und ähnliche Anlagen	7.474,00 €	8.743,23 €
0760000	Medienbestand Bibliotheken	22.381,00 €	13.910,39 €
0770000	Sonstige Anlagen	1.388.159,65 €	610.528,51 €
0775000	Sonstige Maschinen und Geräte	246.108,00 €	152.381,50 €
<b>Summe:</b>		<b>2.032.823,12 €</b>	<b>1.040.421,45 €</b>



Nr.	Beschreibung	Anschaffungskosten bis 31.12.23	Zugang im Jahr 2024	Abgang im Jahr 2024	Umbuchung (Aktivierung) im Jahr 2024	Anschaffungskosten zum 31.12.24
<b>Anlagenbuchungsgruppe 0700100 Anlagen der Energieversorg. u. Betriebstech.</b>						
A-15124	PV-Anlage Kindertagesstätte St.-Ulrich Hünfeld	0,00€	0,00€	0,00€	17.321,04€	17.321,04€
A-12025	Panasonic Heizungsanlage Fahrzeughalle FW Rud.	0,00€	10.295,67€	0,00€	0,00€	10.295,67€
A-11744	Photovoltaikanlage Neuer Friedhof	1.162,04€	8.887,43€	0,00€	0,00€	10.049,47€
<b>Anlagenbuchungsgruppe 0745000 Maschinen für Arbeitssicherheit und Umweltschutz</b>						
A-12047	Dräger FPS 7000 ESA-EPDM-M2-PCas-EPDM	0,00€	44.724,48€	0,00€	0,00€	44.724,48€
A-12060	Lungenautomat DrägerMan PSS ESA	0,00€	37.047,45€	0,00€	0,00€	37.047,45€
A-15005	4 Übungsanzüge Dräger CPS	0,00€	8.699,38€	0,00€	0,00€	8.699,38€
<b>Anlagenbuchungsgruppe 0760000 Medienbestand Bibliotheken u.a. Leistungseinricht.</b>						
A-12018	Bücher Stadtbibliothek 2024	0,00€	13.950,39€	0,00€	0,00€	13.950,39€
A-12024	Digitale Medien Stadtbibliothek 2024	0,00€	6.274,07€	0,00€	0,00€	6.274,07€
<b>Anlagenbuchungsgruppe 0770000 Sonstige Anlagen</b>						
A-15149	Außengebietsentwässerung Ulsterstraße	0,00€	0,00€	0,00€	548.279,70€	548.279,70€
A-15144	Außengebietsentwässerung Am Vogelsang	0,00€	0,00€	0,00€	260.332,38€	260.332,38€
<b>Anlagenbuchungsgruppe 0775000 Sonstige Maschinen und Geräte und Reserveteile</b>						
A-15003	Neuausstattung Atemschutztechnik	0,00€	86.975,60€	0,00€	0,00€	86.975,60€
A-14999	Air-Guard zur Prüfung der Atemluftqualität	0,00€	24.449,03€	0,00€	0,00€	24.449,03€
A-15060	Dura-Tank H Eco 6000 I	0,00€	9.485,12€	0,00€	0,00€	9.485,12€

#### 4.1.2.5 Andere Anlagen, Betriebs- und Geschäftsausstattung

Zu den Betriebs- und Geschäftsausstattungen zählen der Fuhrpark, bestehend aus Fahrzeugen des Bauhofes, der Verwaltung und der Feuerwehren, Büromaschinen, Büromöbel, EDV-Anlagen und -Ausstattungen sowie sonstige Betriebsausstattungen.

Konto	Bezeichnung	31.12.2024	31.12.2023
0800100	Werkstatteinrichtungen und -geräte	10.057,00 €	11.587,91 €
0801000	Werkzeug, Geräte und Messmittel	53.606,00 €	64.380,47 €
0802000	Lager- und Transporteinrichtung	3.319,00 €	4.156,92 €
0809000	Sonstige andere Anlagen	3.813,00 €	5.120,00 €
0810000	Fuhrpark	2.056.394,00 €	2.158.270,91 €
0840000	Sonstige Betriebsausstattung	635.028,00 €	678.558,84 €
0851000	Büromaschinen, Orgamittel und DV-Anlagen	396.082,41 €	466.378,44 €
0860000	Büromöbel und sonst. Ausstattungsgegenstände	729.372,00 €	642.603,46 €
0880000	sonstige Geschäftsausstattung	80.831,00 €	91.323,46 €
<b>Summe:</b>		<b>3.968.502,41 €</b>	<b>4.122.380,41 €</b>

Nr.	Beschreibung	Anschaffungskosten bis 31.12.23	Zugang im Jahr 2024	Abgang im Jahr 2024	Umbuchung (Aktivierung) im Jahr 2024	Anschaffungskosten zum 31.12.24
<b>Anlagenbuchungsgruppe 0810000 Fuhrpark</b>						
A-12063	Mercedes-Benz Sprinter 319 CDI Doppelkabine	0,00€	67.399,54€	0,00€	0,00€	67.399,54€
A-15000	Audi A6 Dienstwagen Bürgermeister	0,00€	46.800,00€	0,00€	0,00€	46.800,00€
A-14991	Renault Master Doka DCI 165 FD-H 876	0,00€	35.932,00€	0,00€	0,00€	35.932,00€
A-15059	Epoke Aufsatzteilerstreuer Certus A. S. T. SH 6.500	0,00€	34.629,00€	0,00€	0,00€	34.629,00€
A-12030	Seat Arona	0,00€	18.069,00€	0,00€	0,00€	18.069,00€
A-14996	Canycm CMX 1402 Hochgrasmäher	0,00€	11.306,16€	0,00€	0,00€	11.306,16€
A-15061	Westtech Woodcracker CL260	0,00€	8.151,50€	0,00€	0,00€	8.151,50€
<b>Anlagenbuchungsgruppe 0840000 sonstige Betriebsausstattung</b>						
A-14958	Gläserpülmaschine UC-M 400 V	0,00€	7.204,78€	0,00€	0,00€	7.204,78€
A-15045	VLTIX Brandbegrenzungsdecke 6x8	0,00€	2.104,81€	0,00€	0,00€	2.104,81€
A-15038	BTL Powersingle 16 A Batterietest- und -ladesystem	0,00€	1.893,80€	0,00€	0,00€	1.893,80€
<b>Anlagenbuchungsgruppe 0851000 Büromasch., Orga.Mittel, DV- u. Kommunikationsanl.</b>						
A-15044	Zeiterfassung Netzterminal mit mifare Desfire-Distanzleser	0,00€	6.153,48€	0,00€	0,00€	6.153,48€
A-15031	proNIVO GNSS-Empfänger PNR211-RF	0,00€	5.819,34€	0,00€	0,00€	5.819,34€
A-15032	proNIVO GNSS-Empfänger PNR211-RF	0,00€	5.819,34€	0,00€	0,00€	5.819,34€
A-14995	PC HP Pro Mini 400 G9 DM i5	0,00€	3.005,25€	0,00€	0,00€	3.005,25€
A-12034	Nikon Z5+ 24-200 f7f,6-6,3 incl. UV-Filter 67mm	0,00€	2.304,97€	0,00€	0,00€	2.304,97€
A-15058	MS Surface Pro 10 Business EP2-14742 incl. Keyboard und Pen	0,00€	2.299,59€	0,00€	0,00€	2.299,59€
<b>Anlagenbuchungsgruppe 0860000 Büromöbel und sonstige Ausstattungsgegenstände</b>						
A-14993	Tresor 600x535x472 mm	0,00€	2.930,99€	0,00€	0,00€	2.930,99€
A-15169	Drehstuhl mit Synchronmechanik 3 Stück	0,00€	1.904,99€	0,00€	0,00€	1.904,99€



#### 4.1.2.6 Geleistete Anzahlungen und Anlagen im Bau

In dieser Position sind Anlagen erfasst, die zum Bilanzstichtag noch nicht fertig gestellt sind. Die Vermögenswerte werden mit ihren bis zum Bilanzstichtag entstandenen tatsächlichen Anschaffungs- bzw. Herstellungskosten angesetzt.

Konto	Bezeichnung	31.12.2024	31.12.2023
0951000	Hochbau	1.018.037,74 €	191.598,43 €
0952000	Tiefbau	235.858,34 €	661.110,26 €
0953000	sonst. Baumaßnahmen	2.188.982,75 €	765.734,46 €
0960000	Infrastrukturmaßnahmen	4.929.414,50 €	7.443.813,70 €
<b>Summe:</b>		<b>8.372.293,33 €</b>	<b>9.062.256,85 €</b>

Nr.	Beschreibung	Anschaffungskosten bis 31.12.23	Zugang im Jahr 2024	Abgang im Jahr 2024	Umbuchung (Aktivierung) im Jahr 2024	Anschaffungskosten zum 31.12.24
<b>Anlagenbuchungsgruppe 0951000 Anlagen im Bau - Hochbau</b>						
AIB-09476	Umbau/Erweiterung Kita St. Ulrich Hünfeld	87.940,99€	1.061.118,46€	0,00€	-1.149.059,45€	0,00€
AIB-09450	Erweiterung Feuerwehrgereätehaus Mackenzell	72.944,04€	784.135,87€	0,00€	0,00€	857.079,91€
AIB-09424	Neubau Kindertagesstätte Molzbacher Berg	0,00€	154.886,86€	0,00€	-154.886,86€	0,00€
AIB-09535	Neubau Salzlager	0,00€	105.215,69€	0,00€	0,00€	105.215,69€
AIB-09398	Umbau Rathaus Hauptgebäude Konrad-Adenauer-Platz 1	0,00€	86.522,09€	0,00€	-86.522,09€	0,00€
AIB-09531	Erweiterung Feuerwehrhaus Michelsrombach	0,00€	40.479,76€	0,00€	0,00€	40.479,76€
AIB-09546	Grundhafte Sanierung Arme Seelen Häuschen	0,00€	13.659,37€	0,00€	-13.659,37€	0,00€
<b>Anlagenbuchungsgruppe 0952000 Anlagen im Bau - Tiefbau</b>						
AIB-09439	Am Vogelsang	51.169,19€	229.125,30€	0,00€	-280.294,49€	0,00€
AIB-09542	Kanalbauarbeiten Teilstücke Birkenweg Mackenzell	0,00€	123.000,00€	0,00€	0,00€	123.000,00€
<b>Anlagenbuchungsgruppe 0953000 Anlagen im Bau - Sonstige Baumaßnahmen</b>						
AIB-09490	Photovoltaikanlage Erweiterungsgelände ZKA	592.751,76€	1.145.295,59€	0,00€	0,00€	1.738.047,35€
AIB-09480	Bikepark	12.307,00€	340.590,64€	0,00€	0,00€	352.897,64€
AIB-09495	Belüftung Nitrifikationsbecken ZKA	7.136,43€	12.245,10€	0,00€	0,00€	19.381,53€
<b>Anlagenbuchungsgruppe 0960000 Infrastrukturmaßnahmen im Bau</b>						
AIB-09369	Erschließungsstraße NBG Stadtpanorama	700.563,22€	769.245,62€	0,00€	0,00€	1.469.808,84€
AIB-09534	Berliner Straße (Stallbergstr-Roter Rain)	0,00€	673.021,82€	0,00€	-673.021,82€	0,00€
AIB-09429	Im Waitzfeld	406.578,10€	538.745,94€	0,00€	-945.324,04€	0,00€
AIB-09413	Am Kies	49.354,26€	403.971,43€	0,00€	-453.325,69€	0,00€
AIB-09501	Kanalbau Im Waitzfeld, Mackenzell	455.873,84€	396.116,88€	0,00€	-851.990,72€	0,00€
AIB-09447	Erich-Olbricht-Straße	16.548,03€	391.153,34€	0,00€	-407.701,37€	0,00€
AIB-09488	Kanalbau Molzbacher Str. 4. BA KV bis Bachstraße	152.777,83€	225.031,43€	0,00€	0,00€	377.809,26€
AIB-09368	Ulsterstraße	736.484,32€	214.861,67€	0,00€	-951.345,99€	0,00€
AIB-09527	Kanalbau NBG Am Weinberg, Großenbach	0,00€	180.500,00€	0,00€	0,00€	180.500,00€
AIB-09397	Außengebietsentwässerung Am Vogelsang	104.505,17€	155.827,21€	0,00€	-260.332,38€	0,00€
AIB-09521	Kanalbau Erich-Olbricht Straße	19.762,91€	151.731,30€	0,00€	-171.494,21€	0,00€
AIB-09508	Kanalbau an der Nüst	6.300,00€	135.850,51€	0,00€	-142.150,51€	0,00€
AIB-09489	Kanalbau Am Vogelsang, Großenbach	50.821,82€	134.487,35€	0,00€	-185.309,17€	0,00€
AIB-09475	An der Nüst von Kreisstr. bis Spielplatz	12.756,91€	119.972,92€	0,00€	-132.729,83€	0,00€
AIB-09537	Am Steinbruch	0,00€	117.784,08€	0,00€	-117.784,08€	0,00€
AIB-09507	Kanalbau Am Kies	88.671,52€	106.778,53€	0,00€	-195.450,05€	0,00€
AIB-09431	Bombergstraße Verbindung zum Vogelsang	11.800,00€	104.032,00€	0,00€	-115.832,00€	0,00€
AIB-09382	Basaltstraße	36.210,75€	94.367,88€	0,00€	-130.578,63€	0,00€
AIB-09436	Außengebietsentwässerung Weserstraße	33.031,84€	92.634,20€	0,00€	0,00€	125.666,04€
AIB-09437	Außengebietsentwässerung Ulsterstraße	461.553,90€	86.725,80€	0,00€	-548.279,70€	0,00€
AIB-09515	Ausbau Verbindungsweg K12 bis Liethring	1.257,00€	86.305,29€	0,00€	-87.562,29€	0,00€
AIB-09223	Zur Markwiese	10.289,58€	82.267,22€	0,00€	0,00€	92.556,80€
AIB-09533	Kanalbau Hausanschlüsse Im Waitzfeld	0,00€	79.577,43€	0,00€	-79.577,43€	0,00€
AIB-09459	Knotenpunkt Großenbacher Straße Molzbacher Straße	7.616,00€	77.327,91€	0,00€	0,00€	84.943,91€
AIB-09464	Am Wellerbach von Weserstr. bis Mainstraße	2.247,00€	61.589,12€	0,00€	0,00€	63.836,12€
AIB-09478	Erschließungsstraße priv. NBG Am Kerbach	197.643,57€	54.632,06€	0,00€	-252.275,63€	0,00€

#### 4.1.3 Finanzanlagen

Finanzanlagen sind entsprechend Hinweis Nr. 10 zu § 49 GemHVO Anteile an verbundenen Unternehmen, Beteiligungen, Wertpapiere sowie verschiedene Formen sogenannter Ausleihungen. Finanzanlagen müssen dabei auf Dauer angelegt sein.

##### 4.1.3.1 Anteile an verbundenen Unternehmen

Unter der Bilanzposition Verbundene Unternehmen wird die ertragsorientierte Beteiligung der Stadt Hünfeld an der Stadtwerke Hünfeld GmbH dargestellt.



Die Beteiligung wurde bereits seit der Eröffnungsbilanz nach der Eigenkapital-Spiegelbildmethode bilanziert (Hinweis Nr. 10.2 zu § 59 GemHVO).

Konto	Bezeichnung	31.12.2024	31.12.2023
1120900	Anteile Stadtwerke Hünfeld	12.794.883,30 €	12.794.883,30 €

#### 4.1.3.2 Ausleihungen an verbundene Unternehmen

Unter Ausleihungen an verbundene Unternehmen sind die von der Stadt Hünfeld gewährten Kredite auszuweisen.

Eine Abzinsung ist nach Hinweis Nr. 17 zu § 49 GemHVO in Verbindung mit Hinweis Nr. 14 zu § 41 GemHVO nicht vorzunehmen, da an die Stadtwerke Hünfeld GmbH Darlehen aus dem Hessischen Investitionsfonds zu gleichen Konditionen weitergereicht wurden.

Konto	Bezeichnung	31.12.2024	31.12.2023
1250000	Ausleihungen an verb. Untern.	2.060.000,00 €	80.000,00 €

Im Jahr 2024 wurde den Stadtwerken Hünfeld GmbH ein Zwischenfinanzierungsdarlehen in Höhe von 2.000.000,00 € gewährt.

#### 4.1.3.3 Beteiligungen

Unter dieser Position wurden die Beteiligungen an assoziierten Unternehmen ausgewiesen, die nicht zu den verbundenen Unternehmen gehören, bei denen aber ein dauerhafter Anteilsbesitz gegeben ist und die Anteile dem Geschäftsbetrieb dienen. Grundsätzlich ist hier eine Beteiligungsquote von mehr als 20 % gegeben. Die Mitgliedschaft an einem Zweckverband kann nur nach der Eigenkapital-Spiegelbildmethode bewertet werden, wenn der Verband sein Rechnungswesen nach den Regeln der doppelten Buchführung führt.

Am Stammkapital der Lokalen Nahverkehrsgesellschaft (169.450,00 €) ist die Stadt Hünfeld mit einer Beteiligungsquote von 3,78 % beteiligt. Der Gesellschaftsanteil wird als Beteiligung angesehen, da die Gesellschaft eine originäre kommunale Aufgabe für die Stadt ausführt. Das bereinigte Eigenkapital beträgt zum 31.12.2004 insgesamt 2.169.450,00 € (Kapitalrücklage 2 Mio. € zuzüglich gezeichnetem Kapital 169.450,00 €).

Am Zweckverband Hallenbad und Jugendzentrum ist die Stadt Hünfeld und der Landkreis Fulda jeweils mit 50 % beteiligt. Die Beteiligung erfolgt nach der Eigenkapital-Spiegelbildmethode.

Der Zweckverband Abfallsammlung weist kein Eigenkapital aus. Der Anteil am Wasserverband Haune wurde entsprechend nach § 29 der Verbandssatzung mit 10,968 % (Beitragsverhältnisse) ermittelt.



Die Stadt Hünfeld ist gemäß den jeweiligen Stiftungsverfassungen zu jeweils 100 % an der Stiftung Bürgerhospital und St.-Elisabeth Krankenhaus Hünfeld sowie an der St.-Elisabeth Stiftung beteiligt.

Bei der Bürger- und Unternehmensstiftung, der Stiftung Schustergut sowie der Stiftung Museum Modern Art Hünfeld mit Sammlung Jürgen Blum handelt es sich ebenfalls um 100 %ige Beteiligungen. Dieses Beteiligungsverhältnis kann aus den jeweiligen Stiftungsverfassungen abgeleitet werden, da im Falle einer Auflösung der Stiftungen das vorhandene Stiftungsvermögen in voller Höhe der Stadt Hünfeld zufällt.

Bei der Stiftung Konrad-Zuse Museum mit Stadt- und Kreisgeschichte fällt im Falle der Auflösung oder Aufhebung der Stiftung das Vermögen an die Stadt Hünfeld und an den Landkreis Fulda entsprechend der eingebrachten Vermögensanteile zu.

Konto	Bezeichnung	31.12.2024	31.12.2023
1300900	Lokale Nahverkehrsgesellschaft	81.939,00 €	81.939,00 €
1350100	Zweckverband Hallenbad u. Jugendzentrum Hünfeld	1.272.823,06 €	1.272.823,06 €
1351000	Wasserverband Haune	84.742,22 €	84.742,22 €
1390900	St.-Elisabeth Stiftung	6.585.000,00 €	6.585.000,00 €
1390900	Bürger- und Unternehmensstiftung	750.000,00 €	750.000,00 €
1390900	Stiftung Konrad-Zuse-Museum m. Stadt- u. Kreisgesch.	1.205.529,55 €	1.205.529,55 €
1390900	Stiftung Museum Modern Art mit Sammlung Jürgen Blum	2.283.031,77 €	2.283.031,77 €
1390900	Partnerschaft Deutschland	200,00 €	200,00 €
<b>Summe:</b>		<b>12.263.265,60 €</b>	<b>12.263.265,60 €</b>

#### 4.1.3.4 Ausleihungen an Unternehmen, mit denen ein Beteiligungsverhältnis besteht.

Diese liegen zum Stichtag 31.12.2024 nicht vor.

#### 4.1.3.5 Wertpapiere des Anlagevermögens

Bei der Position Wertpapiere des Anlagevermögens sind Wertpapiere auszuweisen, die weder als Anteile an verbundenen Unternehmen noch als Beteiligungen anzusehen sind, die aber dazu bestimmt sind, der Stadt dauerhaft zu dienen. Finanzanlagen sind grundsätzlich mit den tatsächlichen Anschaffungskosten gegebenenfalls vermindert um außerplanmäßige Abschreibungen zu bilanzieren. Nicht realisierte Kursgewinne sind nicht berücksichtigt.



Konto	Bezeichnung	31.12.2024	31.12.2023
1507000	Wertpapiere des Anl.Verm. an Kreditinstitute	2.954.952,65 €	5.701.931,03 €
1508000	Wertp. d. Anl.Verm.an sonstigen inl. Bereich	15.670.228,18 €	15.637.537,42 €
<b>Summe:</b>		<b>18.625.180,83 €</b>	<b>21.339.468,45 €</b>

Nr.	Beschreibung	Anschaffungskosten bis 31.12.23	Zugang im Jahr 2024	Abgang im Jahr 2024	Umbuchung (Aktivierung) im Jahr 2024	Anschaffungskosten zum 31.12.24
<b>Anlagenbuchungsgruppe 1507000 Wertpapiere des Anlagevermögens an Kreditinstitute</b>						
A-10631	Festgeldanlage Deutsche Hyp Hannover 1,26 %	3.000.000,00€	0,00€	-3.000.000,00€	0,00€	0,00€
<b>Anlagenbuchungsgruppe 1508000 Wertpapiere des Anlagevermögens an sonstigen inl. Bereich</b>						
A-10120	KVR Kommunalen Versorgungsrücklagenfonds	353.278,00€	32.690,76€	0,00€	0,00€	385.968,76€

#### 4.1.3.6 Sonstige Ausleihungen (sonstige Finanzanlagen)

Sonstige Ausleihungen sind Forderungen mit einer Laufzeit von mehr als einem Jahr, die nicht den Wertpapieren und Ausleihungen an verbundene Unternehmen bzw. Ausleihungen an Unternehmen mit denen ein Beteiligungsverhältnis besteht, zuzuordnen sind. Sonstige Ausleihungen sind auch Genossenschaftsanteile, die einen Gesellschaftsanteil von weniger als 20 % vermitteln.

Konto	Bezeichnung	31.12.2024	31.12.2023
1601000	Genossenschaftsanteile (VR-Bank NordRhön e. G.)	7.000,00 €	7.000,00 €
1618000	Ges. Ausleihungen an sonst. inl. Bereich	834.539,68 €	747.161,59 €
1638000	Ungesicherte Ausleihungen an sonst. Inl. Bereich	30.300,00 €	34.600,00 €
1650000	Ausleihungen an Bed., Organmitgl. u. Gesellsch.	25.467,50 €	6.402,50 €
<b>Summe:</b>		<b>897.307,18 €</b>	<b>795.164,09 €</b>

1618000 - Gewährung von 2 Wohnungsbaudarlehen in Höhe von je 50.000,00 € im Jahr 2024

1650000 - Gewährung eines Arbeitgeberdarlehens in Höhe von 20.000,00 € im Jahr 2024

## 4.2 Umlaufvermögen

### 4.2.1 Vorräte einschließlich Roh-, Hilfs- und Betriebsstoffe

Unter Beachtung von Ziffer 4 der Hinweise zu § 36 GemHVO liegen bilanzierungspflichtige Vorräte nicht vor.

### 4.2.2 Fertige und unfertige Erzeugnisse, Leistungen und Waren

Bilanzierungspflichtige Erzeugnisse, Leistungen oder Waren liegen nicht vor.

### 4.2.3 Forderungen und sonstige Vermögensgegenstände

Forderungen sind nach § 253 HGB grundsätzlich mit den Anschaffungskosten zu bewerten. Bei Forderungen aus Lieferungen und Leistungen ist dies grundsätzlich der Nennwert. Als Vermögensgegenstände des Umlaufvermögens sind sie auf den niedrigeren Teilwert abzuschreiben (handelsrechtliches Niederstwertprinzip). Diese Abschreibungen stellen Wertbe-



richtigungen dar. Umstände, die zu einer Wertberichtigung führen, müssen bereits am Bilanzstichtag tatsächlich vorgelegen haben. Soweit die Kenntnisse hierüber jedoch erst nach dem Bilanzstichtag bekannt wurden, können diese Tatsachen wertmindernd berücksichtigt werden, wenn sie bis zur Bilanzaufstellung bekannt geworden sind (Wertaufhellung, § 40 Nr. 3 GemHVO). Treten die Umstände jedoch erst nach dem Bilanzstichtag ein, können sie bei der Bilanzaufstellung nicht berücksichtigt werden (wertbeeinflussende Tatsachen). Einzelwertberichtigungen wurden durchgeführt. Forderungsbewertungen wurden dahingehend durchgeführt, dass alle bis zum Zeitpunkt der Bilanzerstellung geschlossenen Forderungen nicht wertberichtigt wurden. Dies gilt ebenso für gewährte Stundungen sowie Forderungen gegenüber öffentlichen Institutionen oder verbundenen Unternehmen. Offene Forderungen größer oder gleich einem Jahr wurden zu 50 % pauschalwertberichtigt, offene Forderungen größer oder gleich 2 Jahren zu 100 %. Die restlichen Forderungen kleiner einem Jahr wurden nach dem Vorsichtsprinzip pauschal mit 3 % wertberichtigt.

#### 4.2.3.1 Forderungen aus Zuweisungen, Zuschüssen, Transferleistungen, Investitionszuweisungen und -zuschüsse und Investitionsbeiträgen

Konto	Bezeichnung	31.12.2024	31.12.2023
2201000	Forderungen aus allgem. Zuweis. u Zuschüssen gegen Land	19.539,96 €	0,00 €
2202000	Forderungen aus allgem. Zuweis. u Zuschüssen gg. Gem/GV	36.683,80 €	89.424,57 €
2214000	Forderungen aus sonst. Zuweis. und Zuschüssen sonst. öff. Bereich	4.303,03 €	4.317,39 €
2217000	Forderungen aus sonst. Zuweis. und Zuschüssen private Unternehmen	1.094,45 €	5.548,74 €
2218000	Forderungen aus sonst. Zuweis. und Zuschüssen sonst. Bereich	43.146,32 €	33.864,01 €
2251001	Forderungen aus Invest.zuw. gegen Land (Konjunkturprogramm - Bundesprogramm)	28.241,97 €	29.903,28 €
2251002	Forderungen aus Invest.zuw. gegen Land (Konjunkturprogramm - Landesprogramm)	497.111,31 €	528.180,73 €
2251003	Forderungen aus Invest.zuw. gegen Land (KIP)	333.213,24 €	346.029,13 €
2258000	Forderungen aus Invest.zuw. gegen sonst. Bereich	1.375,03 €	1.675,03 €
2270000	Forderungen aus Transferleistungen	146,90 €	120,00 €
2291000	Pauschalwertberichtigungen zu Ford. aus Zusch.	-1,46 €	0,00 €
<b>Summe:</b>		<b>964.854,55 €</b>	<b>1.039.062,88 €</b>



#### 4.2.3.2 Forderungen aus Steuern und steuerähnlichen Abgaben

Konto	Bezeichnung	31.12.2024	31.12.2023
2301000	Forderungen aus Steuern	1.047.777,47 €	985.956,45 €
2340000	Forderungen aus Gebühren	103.380,64 €	67.702,85 €
2360000	Forderungen aus Beiträgen	255.602,19 €	280.395,82 €
2380000	Sonstige Forderungen aus Abgaben	13.955,80 €	96.540,71 €
2391000	Pauschalwertberichtigung zu Forderungen aus Steuern und Abgaben	-98.421,30 €	-81.952,48 €
<b>Summe:</b>		<b>1.322.294,80 €</b>	<b>1.348.643,35 €</b>

#### 4.2.3.3 Forderungen aus Lieferungen und Leistungen

Konto	Bezeichnung	31.12.2024	31.12.2023
2401000	Forderungen aus privatrechtl. Lieferungen und Leistungen Inland	225.798,57 €	570.647,71 €
2492000	Pauschalwertberichtigung zu Ford. aus LuL	-30.224,02 €	-6.241,14 €
<b>Summe:</b>		<b>195.574,55 €</b>	<b>564.406,57 €</b>

#### 4.2.3.4 Forderungen gegen verbundene Unternehmen und gegen Unternehmen, mit denen ein Beteiligungsverhältnis besteht, und Sondervermögen

Konto	Bezeichnung	31.12.2024	31.12.2023
2530000	Forderungen gg. verbundene Unternehmen	136.498,14 €	441.784,08 €
<b>Summe:</b>		<b>136.498,14 €</b>	<b>441.784,08 €</b>

Die Forderungen gegen verbundene Unternehmen (SK 2530000) setzen sich wie folgt zusammen:



	31.12.2024	31.12.2023
<b>Forderungen gegen Stadwerke Hünfeld GmbH</b>	<b>52.418,50 €</b>	<b>353.062,40 €</b>
- aus Konzessionsabgabe	0,00 €	0,00 €
- aus Kanalgebühren	0,00 €	0,00 €
- aus Gewerbesteuer	0,00 €	0,00 €
- sonstige Forderungen	52.418,50 €	353.062,40 €
<b>Forderungen gegen Eigenbetrieb Abwasseranlagen</b>	<b>0,00 €</b>	<b>0,00 €</b>
- sonstige Forderungen	0,00 €	0,00 €
<b>Forderungen gegen Stiftung Bürgerhospital und St. Elisabeth-Krankenhaus Hünfeld</b>	<b>0,00 €</b>	<b>79,61 €</b>
- aus Erstattung bzw. Ablösung Versorgungsbezüge Hr. Sippel	0,00 €	0,00 €
- aus Erstattung Personal- und Arbeitsplatzkosten	0,00 €	0,00 €
- sonstige Forderungen	0,00 €	79,61 €
<b>Forderungen gegen St.-Elisabeth-Stiftung Hünfeld</b>	<b>0,00 €</b>	<b>0,00 €</b>
- aus Erstattung Personal- und Arbeitsplatzkosten	0,00 €	0,00 €
- aus Rückzahlung Invest. Kosten	0,00 €	0,00 €
<b>Forderungen gegen Stiftung Schustergut</b>	<b>0,00 €</b>	<b>0,00 €</b>
- aus Erstattung Verwaltungskosten	0,00 €	0,00 €
- Bauhof (Grotte)	0,00 €	0,00 €
<b>Forderungen gegen Zweckverband Hallenbad und Jugendzentrum</b>	<b>26.649,45 €</b>	<b>48.593,15 €</b>
- aus Erstattung Verwaltungskosten	4.468,98 €	4.264,58 €
- aus der Pachtabrechnung	0,00 €	0,00 €
- aus allg. Jugendförderung	22.039,65 €	41.233,50 €
- aus Veröffentlichungskosten Amtsblatt	140,82 €	923,44 €
- sonstige Forderungen	0,00 €	2.171,63 €
<b>Forderungen gegen Interkommunale ARGE Hessisches Kegelspiel</b>	<b>19.461,72 €</b>	<b>11.836,70 €</b>
- aus Liquiditätsdarlehen	0,00 €	0,00 €
- sonstige Forderungen	19.461,72 €	11.836,70 €
- Weiterleitung Fördermittel	0,00 €	0,00 €
<b>Forderungen gegen Zweckverband Hessisches Kegelspiel</b>	<b>37.307,77 €</b>	<b>27.477,27 €</b>
- sonstige Forderungen	37.307,77 €	27.477,27 €
<b>Forderungen gegen Stiftung Museum Modern Art</b>	<b>0,00 €</b>	<b>167,20 €</b>
- aus Erstattung Verwaltungskosten	0,00 €	0,00 €
- Porto	0,00 €	0,00 €
- Nebenkostenabrechnung	0,00 €	0,00 €
- Sonstiges	0,00 €	167,20 €
<b>Forderungen gegen Stiftung Stadt- u. Kreisgeschichtl. Museum</b>	<b>247,20 €</b>	<b>567,75 €</b>
- aus Erstattung Verwaltungskosten	0,00 €	0,00 €
- sonstige Forderungen	247,20 €	567,75 €
<b>Forderungen gegen Verein zur Stadtbildverschönerung</b>	<b>0,00 €</b>	<b>0,00 €</b>
- sonstige Forderungen	0,00 €	0,00 €
<b>Forderungen gegen Bürger- und Unternehmensstiftung</b>	<b>413,50 €</b>	<b>0,00 €</b>
- sonstige Forderungen	413,50 €	0,00 €
<b>Gesamt</b>	<b>136.498,14 €</b>	<b>441.784,08 €</b>

#### 4.2.3.5 Sonstige Vermögensgegenstände und Forderungen

Konto	Bezeichnung	31.12.2024	31.12.2023
2620112	Sonstige Umsatzsteuer-Forderungen (UST 2023)	0,00 €	3.885,15 €
2620113	Sonstige Umsatzsteuer-Forderungen (UST 2024)	49,57 €	0,00 €
2640000	Forderungen aus Sozialversicherung	0,00 €	24.226,65 €
2650000	Forderungen an Bed./Organmitglieder u. Gesellschafter	7.261,91 €	1.950,00 €
2670000	Forderungen aus durchlaufenden Posten	0,00 €	4.611,00 €
2690000	Andere sonstige Vermögensgegenstände	47.789,14 €	62.778,41 €
2699000	Wertberichtigungen auf andere sonstige Forderungen u. Verm.	-10.017,79 €	-22.077,60 €
<b>Summe:</b>		<b>45.082,83 €</b>	<b>75.373,61 €</b>

#### 4.2.4 Flüssige Mittel

Die Position flüssige Mittel umfasst alle kurzfristig zur Verfügung stehenden Mittel zur Finanzdisposition. Darunter fallen die Konten der Sparkasse Hünfeld, der VR-Bank NordRhön e. G., der Postbank sowie der Barkassen und Handvorschüsse.



Konto	Bezeichnung	31.12.2024	31.12.2023
2800010	Guthaben bei Kreditinstituten	13.151.932,27 €	14.825.036,03 €
2881000	Nebenkassen	1.129,72 €	1.186,45 €
<b>Summe:</b>		<b>13.153.061,99 €</b>	<b>14.826.222,48 €</b>

### 4.3 Rechnungsabgrenzungsposten

Als Rechnungsabgrenzungsposten werden gem. § 45 Abs. 1 GemHVO auf der Aktivseite geleistete Zahlungen vor dem Abschlussstichtag ausgewiesen, soweit sie Aufwand für eine bestimmte Periode nach diesem Tag (Folgeperiode) darstellen. Die aktiven Rechnungsabgrenzungsposten sind somit Korrekturposten, mit denen Aufwendungen der betreffenden Rechnungsperiode zugeordnet werden sollen.

Konto	Bezeichnung	31.12.2024	31.12.2023
2902000	Aktive Rechnungsabgrenzung Ansparrate Inv. Darl.	181.298,40 €	209.103,01 €
2980000	Andere aktive Jahresabgrenzungsposten	52.403,77 €	61.770,69 €
<b>Summe:</b>		<b>233.702,17 €</b>	<b>270.873,70 €</b>

## 5 Erläuterungen zu Posten der Passiva

### 5.1 Eigenkapital

Das Eigenkapital teilt sich in der Bilanz auf in die Nettoposition sowie Rücklagen aus Überschüssen des ordentlichen Ergebnisses und Rücklagen aus Überschüssen des außerordentlichen Ergebnisses.

#### 5.1.1 Nettoposition

Die Nettoposition stellt für die Stadt Hünfeld das Basiskapital dar. Es wird mit Erstellung der Eröffnungsbilanz ermittelt und ergibt sich rechnerisch aus dem Saldo von Vermögen und Schulden, vermindert um die separat ausgewiesenen Rücklagen und Sonderrücklagen als Teile des Eigenkapitals sowie der Sonderposten. Sofern sich bei der Aufstellung der Bilanz für ein späteres Haushaltsjahr ergibt, dass in der Eröffnungsbilanz Vermögensgegenstände und Schulden nicht oder fehlerhaft angesetzt worden sind, so ist gem. § 108 Abs. 5 HGO in der späteren Bilanz der Wertansatz zu berichtigen oder der unterlassene Ansatz nachzuholen; dies gilt auch, wenn die Vermögensgegenstände oder Schulden am Bilanzstichtag nicht mehr vorhanden sind, jedoch nur für die auf die Vermögensänderung folgende Bilanz. Eine solche Berichtigung konnte letztmalig in der 4. der Eröffnungsbilanz folgen-



den Bilanz vorgenommen werden (Korrektur über Nettosition). Danach anstehende Korrekturen sind ergebniswirksam zu buchen.

Konto	Bezeichnung	31.12.2024	31.12.2023
3001000	Netto-Position	95.961.840,35 €	95.961.840,35 €

## 5.1.2 Rücklagen, Sonderrücklagen und Stiftungskapital

### 5.1.2.1 Rücklagen aus Überschüssen des ordentlichen Ergebnisses

Konto	Bezeichnung	31.12.2024	31.12.2023
3250000	Rücklagen aus Überschüssen d. ordentl. Erg.	41.994.433,64 €	36.215.396,73 €

Das ordentliche Ergebnis aus dem Jahr 2023 in Höhe von 5.779.036,91 € wurde der Rücklage aus Überschüssen des ordentlichen Ergebnisses zugeführt.

### 5.1.2.2 Rücklagen aus Überschüssen des außerordentlichen Ergebnisses

Konto	Bezeichnung	31.12.2024	31.12.2023
3260000	Rücklagen aus Überschüssen d. außerordentl. Erg.	15.556.388,48 €	7.530.705,56 €

Das außerordentliche Ergebnis aus dem Jahr 2023 in Höhe von 8.025.682,92 € wurde der Rücklage aus Überschüssen des außerordentlichen Ergebnisses zugeführt.

### 5.1.2.3 Sonderrücklagen

Zum 31.12.2024 beträgt der Wert 0,00 €.

### 5.1.2.4 Stiftungskapital

Zum 31.12.2024 beträgt der Wert 0,00 €.

## 5.1.3 Ergebnisverwendung

Diese Position fasst die Positionen Ergebnisvortrag und Jahresüberschuss/Jahresfehlbetrag zusammen. Zum 31.12.2024 beträgt der Wert 4.855.174,18 €.

### 5.1.3.1 Ergebnisvortrag

Diese Position fasst die Positionen ordentliche Ergebnisse und außerordentliche Ergebnisse aus Vorjahren zusammen. Der Wert beträgt 0,00 €, da die ordentlichen und außerordentlichen Ergebnisse aus Vorjahren unmittelbar in die jeweiligen Rücklagepositionen zugeordnet werden.



### 5.1.3.2 Jahresüberschuss / Jahresfehlbetrag

Diese Position fasst die Positionen ordentlicher Jahresüberschuss/Jahresfehlbetrag sowie außerordentlicher Jahresüberschuss/Jahresfehlbetrag zusammen. Zum 31.12.2024 beträgt der Jahresüberschuss **4.855.174,18 €**.

#### 5.1.3.2.1 Ordentlicher Jahresüberschuss / Jahresfehlbetrag

Der ordentliche Jahresüberschuss beträgt gemäß Ergebnisrechnung 2024 zum 31.12.2024 = **4.740.209,04 €**.

Konto	Bezeichnung	31.12.2024	31.12.2023
3401015	ordentliches Ergebnis 2023	0,00 €	5.779.036,91 €
3401016	ordentliches Ergebnis 2024	4.740.209,04 €	0,00 €

#### 5.1.3.2.2 Außerordentlicher Jahresüberschuss / Jahresfehlbetrag

Der außerordentliche Jahresüberschuss beträgt gemäß Ergebnisrechnung 2024 zum 31.12.2024 = **114.965,14 €**.

Konto	Bezeichnung	31.12.2024	31.12.2023
3410015	außerordentliches Ergebnis 2023	0,00 €	8.025.682,92 €
3410016	außerordentliches Ergebnis 2024	114.965,14 €	0,00 €

## 5.2 Sonderposten

Für empfangene Investitionszuweisungen, -zuschüsse und -beiträge werden Sonderposten gebildet und entsprechend der jeweiligen Nutzungsdauer der bezuschussten Investitionsgegenstände aufgelöst. Höchstgrenze für den Ansatz der Sonderposten ist der Wertansatz des bezuschussten Investitionsgegenstandes im Anlagevermögen.

### 5.2.1 Sonderposten für erhaltene Investitionszuweisungen, -zuschüsse und Investitionsbeiträge

Unterschieden wird je nach Mittelherkunft zwischen:

#### 5.2.1.1 Zuweisungen vom öffentlichen Bereich

Die Zuweisungen vom öffentlichen Bereich betreffen insbesondere Gebäude, Straßen, Infrastrukturvermögen und Feuerwehrfahrzeuge sowie die pauschalen Investitionszuweisungen vom Land.



Konto	Bezeichnung	31.12.2024	31.12.2023
3600100	SOPO aus Zuweisungen vom Bund	238.876,00 €	246.273,00 €
3601000	SOPO aus Zuweisungen vom Land	24.728.670,07 €	23.380.647,47 €
3602000	SOPO aus Zuweisungen vom Landkreis Fulda	1.776.975,00 €	1.723.447,00 €
3604000	SOPO aus Zuweisungen vom sonst. öffentl. Bereich	1.655.563,00 €	1.683.503,00 €
3621000	SOPO aus pausch. Investzuweisungen vom Land	2.029.300,00 €	1.996.600,00 €
3641000	SOPO aus bed. Rückzahlb. Zuweis. für Invest vom Land	334.475,00 €	355.313,00 €
<b>Summe:</b>		<b>30.763.859,07 €</b>	<b>29.385.783,47 €</b>

Nr.	Beschreibung	Zuschusseingang bis 31.12.23	Zugang im Jahr 2024	Zuschusseingang zum 31.12.24
<b>Anlagenbuchungsgruppe 3601000 SOPO aus Zuweisungen vom Land</b>				
ZUS-09844	Landeszuzwendung Kindertagesstätte Molzbacher Berg	-839.463,00€	-350.229,00€	-1.189.692,00€
ZUS-09932	Landeszuzwendung Soz. Zusammenhalt Berliner Straße	0,00€	-224.123,61€	-224.123,61€
ZUS-09956	Erneuerung Wege Bürgerpark	0,00€	-213.425,14€	-213.425,14€
ZUS-09980	Förderung der Attraktivität und Nachhaltigkeit der Innenstädte	0,00€	-163.800,00€	-163.800,00€
ZUS-09954	Landeszuzwendung Soz. Zusammenhalt Brücke	0,00€	-159.786,35€	-159.786,35€
ZUS-09929	Landeszuschuss soziale Stadt Grundstück Gem. Hünf.	0,00€	-141.623,25€	-141.623,25€
ZUS-09931	Landeszuschuss soziale Stadt Grundstück Gem. Hünf.	0,00€	-122.492,04€	-122.492,04€
ZUS-09933	Landeszuzwendung Soz. Zusammenhalt Parkplatz	0,00€	-104.779,03€	-104.779,03€
ZUS-09874	Landeszuzwendung Klingelstraße	-373.500,00€	-75.000,00€	-448.500,00€
ZUS-09937	Landeszuzw. Soz. Zusammenh. Spielplatz Am Wäldchen	0,00€	-60.142,10€	-60.142,10€
ZUS-09964	Landeszuzwendung Pflanztrog Typ Bari 50 Stück	0,00€	-59.174,63€	-59.174,63€
ZUS-09955	Landeszuzwendung Soz. Zusammenhalt Holzbrücke	0,00€	-59.001,24€	-59.001,24€
ZUS-09981	Landeszuzwendung Mobile Bühne R30qm Rundbogen	0,00€	-51.446,16€	-51.446,16€
ZUS-09976	Landeszuzwendung Bikepark	0,00€	-48.000,00€	-48.000,00€
<b>Anlagenbuchungsgruppe 3602000 SOPO aus Zuweisungen von Gemeinden (GV)</b>				
ZUS-09983	Kreisuzwendung Umbau/Erweiterung Kita St. Ulrich Hünfeld	0,00€	-95.800,00€	-95.800,00€
<b>Anlagenbuchungsgruppe 3621000 SOPO aus pausch. Investzuweisungen vom Land</b>				
ZUS-09914	Investitionspauschale 2024 für Gemeinden im ländlichen Raum	0,00€	-284.000,00€	-284.000,00€
ZUS-09915	Investitionspauschale 2024 für Mittelzentren im ländl. Raum	0,00€	-168.000,00€	-168.000,00€

### 5.2.1.2 Zuweisungen vom nicht öffentlichen Bereich

Unter dieser Bilanzposition werden erhaltene Zuschüsse von Unternehmen der Privatwirtschaft ausgewiesen.

Konto	Bezeichnung	31.12.2024	31.12.2023
3617000	SOPO aus Zusch. von privaten Unternehmen	1.054.254,00 €	1.050.707,00 €
3618000	SOPO aus Zusch. von übrigen Bereichen	228.611,00 €	242.654,00 €
3638000	SOPO aus pauschalen Zuschüssen von übrigen Bereichen	1.776,00 €	1.864,00 €
3657000	Sonderposten aus bed. rückzahlb. Zuschüssen für Investitionen von priv. Untern.	6.717,00 €	6.929,00 €
<b>Summe:</b>		<b>1.291.358,00 €</b>	<b>1.302.154,00 €</b>

Nr.	Beschreibung	Zuschusseingang bis 31.12.23	Zugang im Jahr 2024	Zuschusseingang zum 31.12.24
<b>Anlagenbuchungsgruppe 3617000 SOPO aus Zusch. von privaten Unternehmen</b>				
ZUS-09979	Zuzwendung von priv. Untern. Barrierefreier Umbau Bahnhof	0,00€	-35.812,00€	-35.812,00€



### 5.2.1.3 Investitionsbeiträge

Hier sind insbesondere die Erschließungs- und Abwasserbeiträge bilanziert. Als Zeitraum der Auflösung des Sonderpostens wird entsprechend die Nutzungsdauer der Straße bzw. der Abwasserleitung zu Grunde gelegt.

Konto	Bezeichnung	31.12.2024	31.12.2023
3660100	Sonderposten aus Beiträgen	94.859,00 €	108.552,00 €
3660200	Sonderposten aus Erschließungsbeiträgen	11.618.431,30 €	11.546.580,62 €
3660300	Sonderposten aus Straßenbeiträgen	3.679.698,08 €	3.902.746,08 €
3660400	Sonderposten aus Abwasserbeiträgen	5.848.609,30 €	6.081.689,30 €
<b>Summe:</b>		<b>21.241.597,68 €</b>	<b>21.639.568,00 €</b>

Nr.	Beschreibung	Zuschusseingang bis 31.12.23	Zugang im Jahr 2024	Zuschusseingang zum 31.12.24
<b>Anlagenbuchungsgruppe 3660100 Sonderposten aus Beiträgen</b>				
ZUS-09927	Stellplatzablöse Rößbergstraße	0,00€	-2.800,00€	-2.800,00€
<b>Anlagenbuchungsgruppe 3660200 Sonderposten aus Erschließungsbeiträgen</b>				
ZUS-09973	Erschließungsbeiträge Erschließungsstraße priv. NBG Am Kerbach	0,00€	-208.614,50€	-208.614,50€
ZUS-09922	Erschließungsbeiträge Zur Markwiese	0,00€	-82.172,92€	-82.172,92€
ZUS-09925	Erschließungsbeitrag Helene-Weber-Straße 2. BA	-173.686,49€	-68.369,92€	-242.056,41€
ZUS-09348	Erschließungsb. Buchfinkenweg	-71.447,25€	-66.422,73€	-137.869,98€
ZUS-09867	Erschließungsbeitrag Straße NBG Im Hachtel	-65.547,72€	-16.946,37€	-82.494,09€
<b>Anlagenbuchungsgruppe 3660400 Sonderposten für Abwasserbeiträge</b>				
ZUS-09852	Abwasserbeitrag Buchfinkenweg	-6.701,33€	-39.139,47€	-45.840,80€
ZUS-09974	Abwasserbeitrag NBG Am Kerbach, Mackenzell	0,00€	-37.721,23€	-37.721,23€
ZUS-09875	Abwasserbeitrag Martin-Steinberger-Weg 3	0,00€	-31.570,80€	-29.370,80€
ZUS-10144	Abwasserbeitrag Helene Weber Straße 10	0,00€	-15.521,40€	-15.521,40€
ZUS-10143	Abwasserbeitrag Helene Weber Straße 8	0,00€	-15.483,60€	-15.483,60€
ZUS-10142	Abwasserbeitrag Helene Weber Straße 12	0,00€	-15.200,10€	-15.200,10€

### 5.2.2 Sonderposten für den Gebührenaussgleich

Es handelt sich hier um Rücklagen, die Überzahlungen des "Gebührenzahlers" darstellen. Die Rechtslage nach § 41 Abs. 7 GemHVO sieht vor, dass Überzahlungen bei Benutzungsgewühren für die Benutzung öffentlicher Einrichtungen im Sinne des § 10 KAG nunmehr als Sonderposten auszuweisen sind. Unter diese Bestimmung fällt in jedem Fall der Bereich Bestattungswesen. Für den Bereich Straßenreinigung kann dies ebenfalls bejaht werden, da dies in § 11 der Satzung Straßenreinigung der Stadt Hünfeld ausdrücklich erklärt wird. Ab 01.01.2023 sind auch für den Bereich der Abwasserbeseitigung im Falle von Gebührenüberdeckungen entsprechende Sonderposten am Ende einer Kalkulationsperiode zu bilden. In Abstimmung mit der Revision des Landkreises Fulda ist für das Jahr 2023, welches eine eigenständige Kalkulationsperiode bildet, im Falle einer Gebührenüberdeckung erst im Jahresabschluss 2024 ein entsprechender Sonderposten zu bilden. Für alle gebührenrelevanten Bereiche gilt, dass Sonderposten nicht nach jedem Gebührenjahr, sondern erst nach Ablauf der jeweiligen Kalkulationsperiode gebildet werden dürfen.



Konto	Bezeichnung	31.12.2024	31.12.2023
3691000	Sonderposten für den Gebührenaussgleich	90.307,97 €	110.399,54 €
<b>Summe:</b>		<b>90.307,97 €</b>	<b>110.399,54 €</b>

Nr.	Beschreibung	Zuschusseingang bis 31.12.23	Zugang im Jahr 2024	Zuschusseingang zum 31.12.24
<b>Anlagenbuchungsgruppe 3691000 Sonderposten für den Gebührenaussgleich</b>				
ZUS-10193	Gebührenaussgleich Niederschlagswasser 2023	0,00€	-43.728,43€	-43.728,43€
ZUS-09926	Gebührenaussgleich Schmutzwasserbeseitigung 2018-2023	-63.820,00€	63.820,00€	0,00€
ZUS-09916	Gebührenaussgleich Bestattungswesen	-46.579,54€	0,00€	-46.579,54€

Die Gebühreennachkalkulation 2023 für den Bereich Abwasser hat im Bereich Niederschlagswasser eine Gebührenüberdeckung in Höhe von 76.830,27 € ergeben. Diese wird mit der Gebührenunterdeckung aus dem Kalkulationszeitraum 2018-2022 in Höhe von 33.101,84 € verrechnet. Der verbleibende Überschuss in Höhe von 43.728,43 € wird in einen Sonderposten eingestellt. Eine Auflösung ist ab dem Jahr 2027 vorzunehmen.

Im Bereich Schmutzwasser hat die Gebühreennachkalkulation 2023 eine Gebührenunterdeckung in Höhe von 524.463,40 € ergeben. Diese wird mit dem entsprechenden Sonderposten aus dem Kalkulationszeitraum 2018-2022 in Höhe von 63.820,00 € verrechnet, so dass der Sonderposten „Null“ beträgt. Die verbleibende Unterdeckung in Höhe von 460.643,40 € wird für die nächste Kalkulationsperiode ab 2027 vorgetragen.

### 5.2.3 Sonstige Sonderposten

Hier werden ab 01.01.2023 die Sonderposten für die Hausanschlussgebühren dargestellt.

Konto	Bezeichnung	31.12.2024	31.12.2023
3690100	Sonstige Sonderposten (maßnahmenbezogen)	1.521.108,00 €	1.589.988,00 €
<b>Summe:</b>		<b>1.521.108,00 €</b>	<b>1.589.988,00 €</b>

Nr.	Beschreibung	Zuschusseingang bis 31.12.23	Zugang im Jahr 2024	Zuschusseingang zum 31.12.24
<b>Anlagenbuchungsgruppe 3690100 Sonstige Sonderposten (maßnahmenbezogen)</b>				
ZUS-09921	Hausanschlüsse Buchfinkenweg	0,00€	-2.200,00€	-2.200,00€
ZUS-09919	Hausanschlüsse NBG Im Hachtel	-5.040,00€	-1.720,00€	-8.960,00€

### 5.3 Rückstellungen

Rückstellungen werden für bestimmte Verbindlichkeiten oder auch für Aufwendungen gebildet, die dem Grunde und / oder der Höhe nach ungewiss sind, aber mit hinreichend großer Wahrscheinlichkeit erwartet werden. Sie werden als Aufwand der Periode zugerechnet, in der sie verursacht wurden, um einen periodengerechten Ressourcenverbrauch darzustellen. Nach §§ 39 und 41 Abs. 6 GemHVO sind für folgende ungewisse Verbindlichkeiten und Aufwendungen Rückstellungen zu bilden:

- Pensionsverpflichtungen auf Grund von beamtenrechtlichen oder vertraglichen An-



sprüchen,

- Beihilfeverpflichtungen gegenüber Versorgungsempfängern sowie Beamten und Arbeitnehmern für die Zeit nach dem Ausscheiden aus dem aktiven Dienst bzw. Arbeitsverhältnis,
- Bezüge und Entgeltzahlungen für Zeiten der Freistellung von der Arbeit im Rahmen von Altersteilzeitarbeit und ähnliche Maßnahmen,
- Im Haushaltsjahr unterlassene Aufwendungen für Instandhaltung, die im folgenden Haushaltsjahr nachgeholt werden,
- die Rekultivierung und Nachsorge von Abfalldeponien,
- die Sanierung von Altlasten,
- ungewisse Verbindlichkeiten im Rahmen des Finanzausgleichs und von Steuerschuldverhältnissen und
- drohende Verpflichtungen aus Bürgschaften, Gewährleistungen und anhängigen Gerichtsverfahren.

Für alle weiteren ungewissen Verbindlichkeiten können Rückstellungen gebildet werden.

Rückstellungen sind nach vernünftiger kaufmännischer Beurteilung zu bilden. Dabei sind Umstände zu beachten, die zum Zeitpunkt der Bilanzerstellung die Verhältnisse zum Stichtag aufhellen.

### 5.3.1 Rückstellungen für Pensionen und ähnliche Verpflichtungen

Die Pensions-, Beihilfe- und Altersteilzeitrückstellungen werden personenbezogen auf Grund finanzmathematischer Berechnungen durch die kommunale Versorgungskasse Hessen ermittelt. Der Ansatz erfolgt gemäß § 41 Abs. 6 GemHVO mit dem Barwert der erworbenen Versorgungsansprüche nach dem Teilwertverfahren des § 6a Abs. 3 EstG. Dabei wird ein Zinsfuß in Höhe von 6 % angewendet. Die bisher in diesem Zusammenhang verwendeten Richttafeln 2005 G von Prof. Dr. Heubeck werden ab dem Jahr 2018 durch die Heubeck-Richttafeln 2018 G ersetzt.

Konto	Bezeichnung	31.12.2024	31.12.2023
3700100	Verpflichtungen für eingetretene Pensionsfälle	7.181.548,00 €	6.043.249,00 €
3701000	Verpflichtungen für unverfallbare Anwartschaften	2.648.094,00 €	3.259.629,00 €
3701001	Freiwillige Zuführung zu Pensions- u. Beihilfeverpfl.	7.127.057,00 €	7.091.614,00 €
3710000	Verpflichtungen für Altersteilzeit u. ähnl. Maßn.	197.773,00 €	96.180,00 €
3720000	Beihilfeverpfl. gegenüb. Versorgungsempf.	1.773.501,00 €	1.430.617,00 €
3730000	Beihilfeverpfl. geg. Beamten u. Arbeitnehmern	758.940,00 €	904.948,00 €
<b>Summe:</b>		<b>19.686.913,00 €</b>	<b>18.826.237,00 €</b>
	<b>Summe ohne Altersteilzeitverpflichtungen:</b>	<b>19.489.140,00 €</b>	<b>18.730.057,00 €</b>

Da der nach GemHVO anzuwendende Rechnungszinsfuß (6 %) höher ist als der von der



Deutschen Bundesbank bekanntgegebene Abzinsungssatz (z. Zt. 1,90 %) resultieren daraus höhere Rückstellungswerte wie folgt: Versorgungsleistungen Beamte 15.641.859,00 €, Beihilfe 3.847.281,00 €. **Gesamt: 19.489.140,00 €** (ohne Altersteilzeitverpflichtungen).

Zielsetzung ist es, die Rückstellungen für Pensions- und Beihilfeverpflichtungen über die rechtliche Verpflichtung hinaus unter Berücksichtigung eines von der Deutschen Bundesbank für eine angenommene Restlaufzeit von 15 Jahren ermittelten durchschnittlichen Marktzinssatz der vergangenen 10 Geschäftsjahre gemäß § 253 Abs. 2 Satz 2 HGB abhängig von der Ergebnisentwicklung nachhaltig zu entwickeln.

Die Freiwillige Zuführung wurde im Jahr 2024 um 35.443,00 € erhöht.

### 5.3.2 Rückstellungen für Finanzausgleich und Steuerschuldverhältnisse

Kreisangehörige Städte und Gemeinden sind verpflichtet, nach § 37 Abs. 1 FAG eine Kreisumlage sowie gem. § 37 Abs. 3 FAG eine Schulumlage an ihre Landkreise als Schulträger zu zahlen. Mit Änderung der GemHVO und der Neufassung von § 39 Abs. 1 Nr. 7 GemHVO, wird erstmals für den Jahresabschluss 2011 eine Beschränkung der Rückstellungsverpflichtungen geregelt. Danach sind nicht mehr sämtliche, in künftige Kreisumlagegrundlagen einbezogene Steuerbeträge der betreffenden Perioden anzusetzen, sondern nur noch solche, die in ungewöhnlicher Höhe ausgefallen sind (vgl. Kommentar Amerkamp, Kröckel, Rauber, Watz zur GemHVO, § 39, ab Rand Nr. 64, Seite 59). Durch diese Regelung will der Ordnungsgeber ausschließen, dass sämtliche umlagerrelevante Steuereinnahmen einer Ausgleichsperiode zurückgestellt werden. Die Berechnung nach dem aktuellen Berechnungsschema hat ergeben, dass für das Jahr 2024 keine Rückstellungen zu bilden sind.

Konto	Bezeichnung	31.12.2024	31.12.2023
3870100	Rückstellungen für Kreisumlage	0,00 €	0,00 €
3871000	Rückstellungen für Schulumlage	0,00 €	0,00 €
<b>Summe:</b>		<b>0,00 €</b>	<b>0,00 €</b>

### 5.3.3 Rückstellungen für die Rekultivierung und Nachsorge von Abfalldeponien

Für die Rekultivierung und Nachsorge von Abfalldeponien sind nach § 39 Abs. 1 Ziffer 5 GemHVO Rückstellungen zu bilden. Rekultivierung bedeutet vereinfacht, dass die durch menschliche Eingriffe in die Natur zerstörten Landschaftsteile durch Pflegemaßnahmen wiederhergestellt werden. Es besteht lediglich noch eine Rückstellung für die Deponie in Michelsrombach.



Konto	Bezeichnung	31.12.2024	31.12.2023
3910000	Rückst. f Reaktivier. u Nachsorge Abfalldeponien	29.154,03 €	29.154,03 €

### 5.3.4 Rückstellungen für die Sanierung von Altlasten

Altlasten sind Altflächen, durch die schädliche Bodenveränderungen oder sonstige Gefahren für den Einzelnen oder die Allgemeinheit hervorgerufen werden, Altlasten und durch sie hervorgerufene Gewässerverunreinigungen sind zu sanieren.

Konto	Bezeichnung	31.12.2024	31.12.2023
3920000	Rückstellungen für die Sanierung von Altlasten	0,00 €	9.500,00 €

Nach Rücksprache mit dem Fachdienst Revision wurde die Rückstellung aufgelöst, da der Rückstellungsgrund entfallen ist.

### 5.3.5 sonstige Rückstellungen

Die Stadt Hünfeld hat neben den Pflichtrückstellungen nach § 39 Abs. 1 Satz 1 GemHVO auch freiwillige Rückstellungen für ungewisse Verbindlichkeiten nach § 39 Abs. 1 Satz 2 GemHVO gebildet. Dem Grundsatz der vollständigen Erfassung der Schulden und des periodengerechten Ressourcenverbrauchs wird dadurch Rechnung getragen. Unter den sonstigen Rückstellungen werden auch die Rückstellungen für im Haushaltsjahr unterlassenen Aufwendungen für Instandhaltung, die im folgenden Haushaltsjahr nachgeholt werden, ab 10.000,00 € ausgewiesen.

Konto	Bezeichnung	31.12.2024	31.12.2023
3901000	Rückstellungen für unterlassene Instandhaltungen	58.880,85 €	343.344,15 €
3990100	Rückstellungen für Urlaubs- u. Zeitguthaben	383.214,46 €	470.891,51 €
3991000	Rückstellungen für leistungsabh. Entgelte § 18TVÖD	53.462,54 €	47.321,72 €
3991001	Rückstellungen für leistungsabh. Entgelte Beamte	9.165,30 €	9.625,56 €
3994000	Rückstellungen für Rechts- u Beratungskosten	40.000,00 €	20.000,00 €
3999000	Andere sonstige Rückstellungen für ungewisse Verb.	125.102,70 €	95.842,50 €
<b>Summe:</b>		<b>669.825,85 €</b>	<b>987.025,44 €</b>

Die Rückstellungen für unterlassene Instandhaltung haben sich im Jahr 2024 wie folgt entwickelt:

Jahresabschl.	Sachkontonr.	KST	KTR	Maßnahme	Rückstellungsbetrag 31.12.2023	Verbrauch in 2024	Auflösung in 2024	Zuführung in 2024	Rückstellungsbetrag 31.12.2024
2023	6165000	10-30	19-555-001	Rückstellung Instandhaltung Wegebau Auftrag Lohfink	80.000,00 €	4.413,64 €	75.586,36 €	- €	- €
2023	6165000	10-30	19-541-000	Rückstellung Instandhaltung Gemeindestraßen	71.533,59 €	56.218,27 €	15.315,32 €	- €	- €
2023	6161006	20-30	15-573-002	Rückstellung Instandhaltung Heizung Pächterwohnhaus MN begonnen	35.995,44 €	472,32 €	- €	- €	35.523,12 €
2023	6165000	10-30	15-541-900	Rückstellung Instandhaltung Natursteinpflaster Innenstadt	30.859,19 €	18.904,00 €	11.955,19 €	- €	- €
2023	6161000	20-30	19-522-301	Rückstellung Instandhaltung Dach	25.213,21 €	25.213,21 €	- €	- €	- €
2023	6161000	10-10	12-126-000	Rückstellung Instandhaltung Abscheideanlage	23.418,80 €	- €	23.418,80 €	- €	- €
2023	6161000	10-10	15-553-002	Rückstellung Instandhaltung Heizungs- und Lüftungsanlage MN begonnen	21.096,19 €	972,13 €	- €	- €	20.124,06 €
2023	6165000	10-30	07-541-900	Rückstellung Instandhaltung Steinbacher Straße	15.000,00 €	- €	15.000,00 €	- €	- €
2023	6161000	10-10	04-553-001	Rückstellung Instandhaltung Dach Friedhofskapelle	14.000,00 €	14.000,00 €	- €	- €	- €
2023	6165000	10-30	13-541-900	Rückstellung Instandhaltung Treppenanlage Georgstraße-Kirchweg	13.500,00 €	- €	13.500,00 €	- €	- €
2023	6165000	10-30	19-555-001	Rückstellung Instandhaltung Wirtschaftswege Auftrag Lohfink	12.727,73 €	9.620,45 €	3.107,28 €	- €	- €
2024	6161004	20-20	19-575-001	Rückstellung für Instandhaltung Wasserschaden	- €	- €	- €	3.233,67 €	3.233,67 €
<b>Summe:</b>	<b>3901000</b>		<b>P 3.5</b>		<b>343.344,15 €</b>	<b>129.814,02 €</b>	<b>157.882,95 €</b>	<b>3.233,67 €</b>	<b>58.880,85 €</b>



## 5.4 Verbindlichkeiten

Verbindlichkeiten sind Verpflichtungen aus einem gegenseitigen Vertrag gegenüber einem Gläubiger. Hierzu gehören alle sichere Schulden, die am Bilanzstichtag dem Grunde, der Höhe und der Fälligkeit nach bestehen. Es kann sich dabei um Geld-, Dienst- oder Sachleistungen handeln.

Verbindlichkeiten sind durch folgende Merkmale charakterisiert:

- eine zivilrechtliche oder wirtschaftliche Verpflichtung gegenüber einem Dritten
- die Erfüllung der Verbindlichkeit stellt eine wirtschaftliche Belastung dar
- die Verpflichtung ist eindeutig zu quantifizieren, im Gegensatz zu den Rückstellungen.

Für die Bildung der Wertansätze der Verbindlichkeiten sind die Regelungen der §§ 40, 41 i. V. mit § 59 GemHVO maßgebend. Verbindlichkeiten sind zu ihrem voraussichtlichen Rückzahlungsbetrag anzusetzen.

### 5.4.1 Anleihen

Diese liegen zum Bilanzstichtag nicht vor.

### 5.4.2 Verbindlichkeiten aus Kreditaufnahmen für Investitionen und Investitionsfördermaßnahmen

Verbindlichkeiten aus Kreditaufnahmen werden in Höhe der bestehenden Rückzahlungsverpflichtungen bilanziert.

#### 5.4.2.1 Verbindlichkeiten gegenüber Kreditinstituten

Konto	Bezeichnung	31.12.2024	31.12.2023
4206000	Verb. Kreditaufnahmen f. Investitionen b Kreditinst	1.143.334,16 €	1.212.259,95 €

#### 5.4.2.2 Verbindlichkeiten gegenüber öffentlichen Kreditgebern

Konto	Bezeichnung	31.12.2024	31.12.2023
4201000	Verb. Kreditaufnahmen f Investitionen beim Land	1.439.837,52 €	1.919.471,28 €

#### 5.4.2.3 Verbindlichkeiten gegenüber sonstigen Kreditgebern

Diese liegen zum Bilanzstichtag nicht vor.

### 5.4.3 Verbindlichkeiten aus Kreditaufnahmen für die Liquiditätssicherung

Diese liegen zum Bilanzstichtag nicht vor.



#### 5.4.4 Verbindlichkeiten aus kreditähnlichen Rechtsgeschäften

Diese liegen zum Bilanzstichtag nicht vor.

#### 5.4.5 Verbindlichkeiten aus Zuweisungen und Zuschüssen, Transferleistungen und Investitionszuweisungen und -zuschüssen sowie Investitionsbeiträgen

##### 5.4.5.1 für laufende Zwecke

Konto	Bezeichnung	31.12.2024	31.12.2023
4307000	Verb. a Zuweisungen u. Zuschü. gegenü pr.Untern.	686,59 €	2.316,37 €
4308000	Verb. a Zuweis u Zuschü. gegenü übr.Bereich	0,00 €	92.145,55 €
<b>Summe:</b>		<b>686,59 €</b>	<b>94.461,92 €</b>

##### 5.4.5.2 für Investitionen

Konto	Bezeichnung	31.12.2024	31.12.2023
4302000	Verb. a. Zuweisungen u. Zuschü.gegen Gemein/GV	1.395,39 €	2.266,26 €
4303000	Verb. a. Zuweisungen u. Zuschü.gegen Zweckverb.	35.297,39 €	31.494,40 €
4304000	Verbindl.Zuweis Zuschü.gegen sonst öffentl.Bereich	386,66 €	499,35 €
<b>Summe:</b>		<b>37.079,44 €</b>	<b>34.260,01 €</b>

#### 5.4.6 Verbindlichkeiten aus Lieferungen und Leistungen

Verbindlichkeiten aus Lieferungen und Leistungen bestehen zum Bilanzstichtag im Hinblick auf bereits gelieferte Waren und erbrachte Leistungen, die zum Bilanzstichtag noch nicht bezahlt wurden.

Konto	Bezeichnung	31.12.2024	31.12.2023
4401000	Verbindlichkeiten a. Lieferungen u. Leistungen	1.752.831,72 €	2.500.378,03 €
<b>Summe:</b>		<b>1.752.831,72 €</b>	<b>2.500.378,03 €</b>

#### 5.4.7 Verbindlichkeiten aus Steuern und steuerähnlichen Abgaben

Konto	Bezeichnung	31.12.2024	31.12.2023
4501000	Steuern	111.309,57 €	5.908,80 €
4550000	Steuerähnliche Abgaben	69.049,31 €	37.035,64 €
<b>Summe:</b>		<b>180.358,88 €</b>	<b>42.944,44 €</b>



#### 5.4.8 Verbindlichkeiten gegenüber verbundenen Unternehmen und gegenüber Unternehmen, mit denen ein Beteiligungsverhältnis besteht, und Sondervermögen

Konto	Bezeichnung	31.12.2024	31.12.2023
4610000	Verb LL verb. Unternehmen u. Sondervermögen	1.425.447,04 €	1.202.066,71 €
<b>Summe:</b>		<b>1.425.447,04 €</b>	<b>1.202.066,71 €</b>

Diese setzen sich wie folgt zusammen:

	31.12.2024	31.12.2023
St. Elisabeth-Stiftung	490.940,00 €	0,00 €
Stiftung Stadt- und Kreisgeschichtliches Museum	3.850,00 €	17.700,00 €
Stiftung Museum Modern Art	0,00 €	28.936,37 €
Interkommunale ARGE Hess. Kegelspiel	3.911,22 €	142,55 €
Zweckverband Hessisches Kegelspiel	53.246,27 €	46.826,94 €
Stiftung Schustergut	0,00 €	10,77 €
Stadtwerke Hünfeld GmbH	873.499,55 €	1.108.450,08 €
<b>Gesamt</b>	<b>1.425.447,04 €</b>	<b>1.202.066,71 €</b>

#### 5.4.9 Sonstige Verbindlichkeiten

Konto	Bezeichnung	31.12.2024	31.12.2023
4809000	Umsatzsteuerzahllast aus UST-Jahreserklärung	3.191,22 €	6.330,91 €
4830000	sonstige Steuerverbindlichkeiten	41.066,05 €	34.108,99 €
4840000	Verbindlich gegenüber Sozialversicherungsträgern	5.581,78 €	3.872,37 €
4850000	Verb. gg. Bediensteten, Organmitgl und Gesellsch.	0,00 €	895,00 €
4850020	Verbindlichkeiten gegenüber Arbeitnehmern	2.050,00 €	750,00 €
4850050	Verbindl. a.Soz.Vers.u. ZVK -Entgeltbereich	38.792,97 €	0,00 €
4850060	Verbindlichkeiten a. Beihilfen u. Unterstützungen	8.053,79 €	7.827,06 €
4850070	Verbindl. a. sonstigen Personalaufwendungen	8.785,57 €	2.844,42 €
4850090	Verbindl. a. Pensions- u. Unterstützungskassen	0,00 €	99.976,28 €
4850120	Verbindl.a.Versorgungsbezügen Beamte	31.516,80 €	0,00 €
4861100	Durchlaufende Gelder FB 10-10	2.070,00 €	0,00 €
4861200	Durchlaufende Gelder FB 10-20	1.963,14 €	1.963,14 €
4861220	Durchlaufende Gelder FB 10-30	0,00 €	0,00 €
4861900	Durchlaufende Gelder FB 20-30	6.359,20 €	6.309,20 €
4864000	Sicherheitseinbehalte	38.760,76 €	45.392,28 €
4890000	Andere sonst. Verbindlichkeiten	90.940,37 €	85.824,50 €
<b>Summe:</b>		<b>279.131,65 €</b>	<b>296.094,15 €</b>



## 5.5 Passive Rechnungsabgrenzungsposten

Nach § 45 Abs. 2 GemHVO sind als Rechnungsabgrenzungsposten auf der Passivseite vor dem Abschlussstichtag erhaltene Einzahlungen auszuweisen, soweit sie einen Ertrag für eine Periode nach diesem Tag (Folgeperiode) darstellen.

Konto	Bezeichnung	31.12.2024	31.12.2023
4902000	Grabnutzungsgebühren	1.863.286,00 €	1.856.746,00 €
4903010	Gebühren f. d. Einebnung o. Abräumung v. Grabst.	203.145,90 €	187.410,50 €
4910000	Passive Rechnungsabgr Zuweisungen u Zuschüssen	37.391,00 €	37.856,00 €
4910100	PRAP Zuw. u. Zusch. a. dem Landesausgleichsstock	6.247,00 €	11.244,00 €
<b>Summe:</b>		<b>2.110.069,90 €</b>	<b>2.093.256,50 €</b>

## 6. Sonstige Angaben zur Stadt Hünfeld

### 6.1 Rechtliche und wirtschaftliche Grundlagen

Die Rechtsstellung der Stadt Hünfeld ergibt sich aus der Hessischen Gemeindeordnung in der zurzeit gültigen Fassung.

Als Gebietskörperschaft verwaltet sie ihr Gebiet nach den Grundsätzen der gemeindlichen Selbstverwaltung.

Die Aufsichtsbehörde ist der Landrat des Landkreises Fulda, obere Aufsichtsbehörde ist der Regierungspräsident des Regierungsbezirkes Kassel. Die oberste Aufsichtsbehörde ist der Minister des Innern und für Sport des Landes Hessen.

Der Hauptsitz der Stadtverwaltung befindet sich im Rathaus, Konrad-Adenauer-Platz 1, 36088 Hünfeld.

Nach § 6 HGO hat die Stadtverordnetenversammlung der Stadt Hünfeld zuletzt am 11.06.2023 eine Änderung der Hauptsatzung der Stadt Hünfeld beschlossen.

### 6.2 Statistische Angaben

Die Gebietsfläche der Stadt Hünfeld beträgt ca. 120 km<sup>2</sup>.

Die Einwohnerzahl zum 31.12.2024 beträgt 17.336 (gem. Einwohnermeldeamt).

### 6.3 Organe und Vertretungsbefugnis

Die Stadtverordnetenversammlung ist das oberste Organ der Stadt Hünfeld. Die Stadtverordnetenversammlung der Stadt Hünfeld hat 33 Mitglieder.

Die Wahlzeit der Stadtverordnetenversammlung beträgt fünf Jahre.



Im Berichtszeitraum 01.01.2024 bis 31.12.2024 sah die Sitzverteilung wie folgt aus:

CDU - Christlich Demokratische Union:	19 Sitze
CWE - Christliche Wählereinheit:	4 Sitze
Bündnis 90/Die Grünen	4 Sitze
SPD - Sozialdemokratische Partei Deutschlands:	3 Sitze
FDP - Freie Demokratische Partei:	3 Sitze

**Mitglieder der Stadtverordnetenversammlung zum 31.12.2024:**

Frau	Ingrid	Braun	CWE
Herr	Steffen	Diegmüller	CDU
Herr	Manuel	Dux	CDU
Herr	Karlheinz	Fenske	GRÜNE
Frau	Simone	Flügel	CDU
Herr	Michael	Göller	SPD
Herr	Arthur	Hahn	CDU
Herr	Dr. Lars	Heckmann	CWE
Herr	Uwe	Heinicke	SPD
Herr	Christoph	Helmke	CDU
Frau	Andrea	Henkel	CDU
Herr	Chris	Heumüller	CDU
Herr	Roland	Höfer	CDU
Frau	Christina	Hohmann	CDU
Frau	Manuela	Kalb	CDU
Herr	Benjamin	Käsmann	CDU
Frau	Natascha	Kossick	SPD
Herr	Michael	Kranz	CDU
Herr	Helmut	Kremer	CDU
Herr	Erik	Krimmel	CDU
Herr	Gunther	Mertens	GRÜNE
Herr	Wolfgang	Michel	CWE
Frau	Karin	Nerding-Ebert	GRÜNE
Frau	Carolin	Nuhn	CDU
Herr	Berthold	Quell	CDU
Herr	Hermann	Quell	CWE
Frau	Christine	Roye	FDP
Herr	Achim	Schmitz	GRÜNE
Herr	Martin	Stehle	CDU
Herr	Dieter	Steinacker	FDP
Frau	Annette	Trapp	CDU
Herr	Daniel	Trapp	CDU
Herr	Theo	Ziegler	FDP
<b>Ausgeschiedene Mitglieder in 2024</b>			
Frau	Jennifer	Ebert	CDU
Herr	Wolfram	Becker	CDU
<b>Nachrücker</b>			
Herr	Michael	Kranz	CDU
Herr	Daniel	Trapp	CDU



Die Stadtverordnetenversammlung beschließt über die wichtigen Angelegenheiten der Stadt. Sie kann die Beschlussfassung über bestimmte Angelegenheiten oder bestimmte Arten von Angelegenheiten auf den Magistrat oder einen Ausschuss übertragen. Dies gilt nicht für die in § 51 HGO aufgeführten ausschließlichen Zuständigkeiten der Stadtverordnetenversammlung. Weitere Zuständigkeiten sind in der Haushaltssatzung der Stadt Hünfeld geregelt.

Die Stadtverordnetenversammlung hat zur Vorbereitung ihrer Beschlüsse folgende **Ausschüsse** aus ihrer Mitte gebildet:

- Haupt- und Finanzausschuss
- Bauausschuss
- Rechnungsprüfungsausschuss

Die Stadtverordnetenversammlung überwacht die gesamte Verwaltung der Stadt und die Geschäftsführung des Magistrats.

Der Magistrat als Verwaltungsbehörde der Stadt hat die Stadtverordnetenversammlung über die wichtigen Verwaltungsangelegenheiten laufend zu unterrichten. Er besorgt nach den Beschlüssen der Stadtverordnetenversammlung im Rahmen der bereitgestellten Mittel die laufende Verwaltung der Stadt Hünfeld. Der Magistrat besteht aus dem hauptamtlichen Bürgermeister, der/dem ehrenamtlichen/hauptamtlichen Ersten Stadträtin/rat sowie 6 weiteren ehrenamtlichen Stadträten/innen.

#### **Magistrat zum 31.12.2024**

Bürgermeister	Tschesnok, Benjamin
Erste Stadträtin	Sauerbier, Martina
Stadtrat	Becker, Wolfram
Stadtrat	Biedenbach, Bernhard
Stadtrat	Bohl, Jürgen
Stadträtin	Grosch, Karin
Stadtrat	Helm, Peter

#### **Ausgeschiedene Mitglieder in 2024**

Stadtrat	Hohmann, Gerhard
----------	------------------

#### **Nachrücker**

Stadtrat	Becker, Wolfram
----------	-----------------

Der **Bürgermeister** wird von den Bürgerinnen und Bürgern der Stadt direkt gewählt. Die Amtszeit des Bürgermeisters beträgt sechs Jahre.



Die **ehrenamtlichen Stadträte/innen** werden von der Stadtverordnetenversammlung für die Wahlzeit der Stadtverordnetenversammlung gewählt.

Der/die **Erste Stadtrat/rätin** ist der/die allgemeine Vertreter/in des Bürgermeisters.

Der Bürgermeister bereitet die Beschlüsse des Magistrats vor und führt sie aus. Er leitet und beaufsichtigt den Geschäftsgang der gesamten Verwaltung und sorgt für den geregelten Ablauf der Verwaltungsgeschäfte.

#### **6.4 Mitarbeiterinnen und Mitarbeiter**

Zum Stichtag 31.12.2024 waren bei der Stadt Hünfeld beschäftigt:

12 Beamte

86,30 Beschäftigte

#### **6.5 Steuerliche Verhältnisse**

Die Stadtverwaltung ist steuerrechtlich eine juristische Person des öffentlichen Rechts. Mit dem Steueränderungsgesetz vom 02.11.2015 hat der Gesetzgeber eine umfassende Neuregelung in der Besteuerung von Umsätzen juristischer Personen des öffentlichen Rechts (kurz jPdÖR) vorgenommen. Die Unternehmereigenschaft bei jPdÖR wurde neu geregelt. Die Stadt Hünfeld hat in Bezug auf § 2b UStG von der Möglichkeit einer Optionserklärung Gebrauch gemacht und wendet die alte Umsatzsteuerregelung bis zum Ende der Übergangsfrist an.

Darüber hinaus nimmt die Stadt Hünfeld gewerbliche Aufgaben wahr (§ 4 Abs. 2 Körperschaftssteuergesetz - KStG). Dies ist bei der Stadt Hünfeld für die Betriebe gewerblicher Art Stadthalle Kolpinghaus, Stiftungswölbe, Cafe Haselsee und Campingplatz Praforst der Fall. In diesen Bereichen besteht auch weiterhin **Umsatzsteuer- und Körperschaftsteuerpflicht**. Sie ist zur jährlichen Abgabe der Gewinn/Verlustermittlung und der entsprechenden Steuererklärungen verpflichtet.

Gemäß § 18 Abs. 2 Umsatzsteuergesetz - UStG ist die Stadt Hünfeld zur Abgabe der Umsatzsteuervoranmeldung und zur Abgabe der Umsatzsteuererklärung für das Kalenderjahr verpflichtet.

#### **6.6 Haftungsverhältnisse**

Haftungsverhältnisse bestehen zum Bilanzstichtag nicht.

#### **6.7 Verbundene Unternehmen, Sondervermögen und Beteiligungen**

Als **verbundene Unternehmen** werden geführt:



Die Stadt Hünfeld ist alleinige Gesellschafterin der Stadtwerke Hünfeld GmbH.

Die **Stadtwerke Hünfeld** werden seit 1957 in der Rechtsform einer Gesellschaft mit beschränkter Haftung geführt. Gegenstand des Unternehmens ist gemäß § 2 des zum Bilanzstichtag 31.12.2024 gültigen Gesellschaftsvertrages:

- (1) Gegenstand des Unternehmens sind nach der Hessischen Gemeindeordnung zulässige
  - a) wirtschaftliche Betätigungen
    - a. die Versorgung mit Strom, Gas, Wasserstoff und Wärme durch Erzeugung, Speicherung, Einspeisung und Vertrieb,
    - b. die Versorgung mit Wasser,
    - c. die Einrichtung und der Betrieb eines öffentlichen Personennahverkehrs und von Parkeinrichtungen;
  - b) nicht wirtschaftliche Betätigungen
    - a. der Betrieb von Bädern;
    - b. die Vorhaltung von Leitungen zur Breitbandversorgung
  - c) mit den Haupttätigkeiten nach a) und b) verbundene Tätigkeiten, die üblicherweise im Wettbewerb zusammen mit diesen erbracht werden.
- (2) Die Gesellschaft kann im Rahmen der Tätigkeiten nach Abs. 1 öffentliche und private Unternehmungen erwerben, errichten, als Gesellschaft aufnehmen, pachten, verpachten, betreuen, sich daran beteiligen oder deren Betriebsführung übernehmen, soweit die Hessische Gemeindeordnung dies zulässt.
- (3) Die Gesellschaftsorgane sind im Rahmen der Gesetze in besonderer Weise dem Unternehmensgegenstand verpflichtet und haben die Interessen des Gesellschafters als Unternehmensinteressen wahrzunehmen.

Die Stadt Hünfeld verwaltet folgende rechtlich selbständige Stiftungen des bürgerlichen Rechtes:

**Stiftung Bürgerhospital und St. Elisabeth-Krankenhaus Hünfeld**  
**St. Elisabeth Stiftung Hünfeld**

Zweck beider Stiftungen ist es, in Ausübung karitativ christlicher Nächstenliebe, den alten und kranken Menschen umfassend zu dienen, Leiden zu heilen oder zu lindern, Geburtshilfe zu leisten und Patienten seelsorgerisch zu begleiten. Der Stiftungsauftrag beinhaltet auch die Unterstützung hilfsbedürftiger Personen im Alter und bei Krankheit sowie Aktivitäten im Rahmen gemeinnütziger Jugendhilfe.



### **Bürger- und Unternehmensstiftung**

Stiftungszweck ist die Förderung von Kultur, Kunst und Sport.

### **Stiftung Schustergut**

Stiftungszweck ist die Förderung der Träger von Bildungseinrichtungen für junge Menschen, insbesondere im Bereich des Handwerks und nachrangig der Brauchtumpflege im Bereich des Handwerks durch das Stadt- und Kreisgeschichtliche Museum.

### **Stiftung Konrad-Zuse Museum mit Stadt- und Kreisgeschichte**

Stiftungszweck ist die Förderung kultureller Zwecke. Dieser Zweck wird verwirklicht insbesondere durch den Betrieb des Konrad-Zuse-Museums Hünfeld zur Bedeutung und Entwicklung von Hard- und Software und zur Stadt- und Kreisgeschichte.

### **Stiftung Museum Modern Art mit Sammlung Jürgen Blum**

Stiftungszweck ist die Förderung kultureller Zwecke. Dieser Zweck wird verwirklicht insbesondere durch den Betrieb des Museums Modern Art Hünfeld mit Sammlung Jürgen Blum sowie durch eine dauerhafte Erhaltung der durch Schenkungsvertrag übereigneten Kunstsammlung Jürgen Blum und deren Präsentation in geeigneter Weise im Museum Modern Art Hünfeld mit Sammlung Jürgen Blum sowie die Förderung der Kunst in der Stadt Hünfeld.

Diese Art der Bilanzierung berücksichtigt folgende Punkte:

- Satzungsgemäß sind bei allen Stiftungen weder Ergebnisteilhaber noch Vermögensdurchgriff von der Stadt Hünfeld formalrechtlich zu erwirken.
- Bei Auflösung der Stiftungen ist in jedem Einzelfall die Stadt Hünfeld Anfallberechtigte, wobei dies für die Stiftung Bürgerhospital und St.-Elisabeth-Krankenhaus Hünfeld und die St. Elisabeth Stiftung für den Fall gilt, dass das von Mandatsträgern der Stadt beherrschte Kuratorium keine anderweitige Festlegung trifft. Die Verwendung dieser Mittel ist dann entweder an den Stiftungszweck gebunden oder unterliegt steuerbegünstigten Zweckbestimmungen.
- Bei der Stiftung Konrad-Zuse-Museum mit Stadt- und Kreisgeschichte fällt im Falle der Auflösung oder Aufhebung der Stiftung das Vermögen an die Stadt Hünfeld und an den Landkreis Fulda entsprechend der eingebrachten Vermögensanteile zu.

Die Stadt Hünfeld verfügt zum Bilanzstichtag über folgende **Beteiligungen**:

- Lokale Nahverkehrsgesellschaft
- Zweckverband Hallenbad und Jugendzentrum Hünfeld



- Zweckverband Abfallsammlung für den Landkreis Fulda
- Wasserverband Haune
- Partnerschaften Deutschland
- Zweckverband Hessisches Kegelspiel

## 6.8 Sonstige finanzielle Verpflichtungen

Zum Bilanzstichtag bestehen folgende Verpflichtungen:

### a) Rückgabeverpflichtungen

1. Nach dem Erbbaurechtsvertrag vom 26.06.1986 zwischen dem Verein Kolpinghaus Hünfeld e.V. und der Stadt Hünfeld besteht für die Stadt Hünfeld die Verpflichtung, bei Beendigung des Erbbaurechtes das Erbbaugrundstück und die darauf errichteten Gebäude dem Verein zu übergeben. Der Verein ist in diesem Fall verpflichtet, an die Stadt eine Entschädigung in Höhe von 90% des Zeitwertes zu zahlen. Erwirbt die Stadt das Grundstück, so zahlt sie dem Verein eine Entschädigung in Höhe von 10% des Zeitwertes.

### b) Rücknahmeverpflichtungen

#### 1. Hotel und Einkaufszentrum Josefstraße

Mit Vertrag vom 15.10.2003 hat die Stadt Hünfeld gemeinsam mit dem Zweckverband Hallenbad und Jugendzentrum Hünfeld der K & A Verwaltung GmbH ein Erbbaurecht zweckgebunden für die Errichtung eines Hotels sowie eines Einkaufszentrums mit Parkdeck für die Dauer von 99 Jahren übertragen.

Bei Beendigung des Erbbaurechtes durch Zeitablauf gehen die errichteten Bauwerke in das Eigentum der Grundstückseigentümerinnen über. Hierfür ist an den Erbbauberechtigten eine Entschädigung auf der Grundlage des Zeitwertes zu zahlen.

#### 2. Praforst

Die Stadt Hünfeld hat mit Erbbaurechtsvertrag vom 07.08.2013 zu Gunsten der Zuspann Besitz GmbH & Co. KG ein Erbbaurecht für die Dauer von 92 Jahren zweckgebunden für die Errichtung eines Lagergebäudes eingeräumt. Bei Beendigung des Erbbaurechtes geht das von der Erbbauberechtigten errichtete Bauwerk auf dem Grundstück in das Eigentum des Grundstückseigentümers über. Hierfür ist vom Grundstückseigentümer eine Entschädigung auf der Grundlage des zu ermittelnden Verkehrswertes zu zahlen.



## **6.9 Anhängige Rechtsstreitigkeiten**

Rechtsstreitigkeiten, die für die Beurteilung der finanziellen Lage von Bedeutung sind, liegen zum Bilanzstichtag nicht vor.

## **7. Übersichten**



**Übersicht  
über den Stand des Anlagevermögens (Anlagenspiegel) zum 31.12.2024  
Magistrat der Stadt Hünfeld**

7.1

Anlagevermögen	Anschaffungs- und Herstellungskosten					Kumulierte Abschreibungen					Buchwert	
	Gesamte AK/HK am Beginn des Haushaltsjahres	Zugänge im Haushaltsjahr	Abgänge im Haushaltsjahr	Umbuchungen im Haushaltsjahr	Gesamte AK/HK am Ende des Haushaltsjahres	Kumulierte Abschreibungen am Beginn des Haushaltsjahres	Zuschreibungen im Haushaltsjahr	Abschreibungen im Haushaltsjahr	Umbuchungen im Haushaltsjahr	Kumulierte Abschreibungen am Ende des Haushaltsjahres	am 31.12. des Haushaltsjahres	am 31.12. des Vorjahres
1	2	3	4	5	6	7	8	9	10	11	12	13
<b>1. Immaterielle Vermögensgegenstände</b>												
1.1 Konzessionen, Lizenzen und ähnliche Rechte	1.729.248,28 €	3.153,50 €	- €	- €	1.732.401,78 €	-1.197.572,99 €	- €	-95.344,71 €	- €	1.292.917,70 €	439.484,08 €	531.675,29 €
1.2 Geleistete Investitionszuweisungen und Zuschüsse	14.968.114,49 €	256.814,27 €	- €	7.065,29 €	15.231.994,05 €	-8.408.570,92 €	- €	-207.791,13 €	- €	8.616.362,05 €	6.615.632,00 €	6.559.543,57 €
<b>Summe 1.</b>	<b>16.697.362,77 €</b>	<b>259.967,77 €</b>	<b>- €</b>	<b>7.065,29 €</b>	<b>16.964.395,83 €</b>	<b>- 9.606.143,91 €</b>	<b>- €</b>	<b>- 303.135,84 €</b>	<b>- €</b>	<b>9.909.279,75 €</b>	<b>7.055.116,08 €</b>	<b>7.091.218,86 €</b>
<b>2. Sachanlagevermögen</b>												
2.1 Grundstücke und grundstücksgleiche Rechte	22.425.428,10 €	2.326.656,73 €	-184.468,70 €	6.259,43 €	24.573.875,56 €	- 1.069.463,08 €	- €	- €	- €	1.069.463,08 €	23.504.412,48 €	21.355.965,02 €
2.2 Bauten, einschließlich Bauten auf fremden Grundstücken	49.097.408,94 €	299.662,14 €	- €	1.238.273,10 €	50.635.344,18 €	-12.271.630,48 €	- €	-853.883,70 €	- €	13.125.514,18 €	37.509.830,00 €	36.825.778,46 €
2.3 Sachanlagen im Gemeingebrauch, Infrastrukturvermögen	178.332.574,19 €	519.086,24 €	- 1.430.508,90 €	8.723.818,54 €	186.144.970,07 €	-86.882.078,41 €	- €	-3.648.993,38 €	1.282.155,51 €	89.248.916,28 €	96.896.053,79 €	91.450.495,78 €
2.4 Anlagen und Maschinen zur Leistungserstellung	2.909.947,11 €	355.664,42 €	- 307.320,94 €	825.933,12 €	3.784.223,71 €	-1.869.525,66 €	- €	-187.554,76 €	305.679,83 €	1.751.400,59 €	2.032.823,12 €	1.040.421,45 €
2.5 Andere Anlagen, Betriebs- und Geschäftsausstattung	9.163.783,90 €	278.050,44 €	- 346.848,45 €	171.805,10 €	9.266.790,99 €	-5.041.403,49 €	- €	-603.509,39 €	346.624,30 €	5.298.288,58 €	3.968.502,41 €	4.122.380,41 €
2.6 Geleistete Anzahlungen und Anlagen im Bau	9.062.256,85 €	10.283.191,06 €	- €	- 10.973.154,58 €	8.372.293,33 €	- €	- €	- €	- €	- €	8.372.293,33 €	9.062.256,85 €
<b>Summe 2.</b>	<b>270.991.399,09 €</b>	<b>14.062.311,03 €</b>	<b>- 2.269.146,99 €</b>	<b>- 7.065,29 €</b>	<b>282.777.497,84 €</b>	<b>- 107.134.101,12 €</b>	<b>- €</b>	<b>- 5.293.941,23 €</b>	<b>1.934.459,64 €</b>	<b>- 110.493.582,71 €</b>	<b>172.283.915,13 €</b>	<b>163.857.297,97 €</b>
<b>3. Finanzanlagevermögen</b>												
3.1 Anteile an verbundenen Unternehmen	12.794.883,30 €	- €	- €	- €	12.794.883,30 €	- €	- €	- €	- €	- €	12.794.883,30 €	12.794.883,30 €
3.2 Ausleihungen an verbundene Unternehmen	80.000,00 €	2.000.000,00 €	- 20.000,00 €	- €	2.060.000,00 €	- €	- €	- €	- €	- €	2.060.000,00 €	80.000,00 €
3.3 Beteiligungen	12.428.912,49 €	- €	- €	- €	12.428.912,49 €	- 165.646,89 €	- €	- €	- €	165.646,89 €	12.263.265,60 €	12.263.265,60 €
3.4 Ausleihungen an Unternehmen, mit denen ein Beteiligungsverhältnis besteht	- €	- €	- €	- €	- €	- €	- €	- €	- €	- €	- €	- €
3.5 Wertpapiere des Anlagevermögens	21.339.468,45 €	285.712,38 €	- 3.000.000,00 €	- €	18.625.180,83 €	- €	- €	- €	- €	- €	18.625.180,83 €	21.339.468,45 €
3.6 Sonstige Finanzanlagen	795.164,09 €	120.000,00 €	- 17.856,91 €	- €	897.307,18 €	- €	- €	- €	- €	- €	897.307,18 €	795.164,09 €
<b>Summe 3.</b>	<b>47.438.428,33 €</b>	<b>2.405.712,38 €</b>	<b>- 3.037.856,91 €</b>	<b>- €</b>	<b>46.806.283,80 €</b>	<b>- 165.646,89 €</b>	<b>- €</b>	<b>- €</b>	<b>- €</b>	<b>- 165.646,89 €</b>	<b>46.640.636,91 €</b>	<b>47.272.781,44 €</b>
<b>4. Sparkassenrechtliche Sonderbeziehungen</b>	<b>- €</b>	<b>- €</b>	<b>- €</b>	<b>- €</b>	<b>- €</b>	<b>- €</b>	<b>- €</b>	<b>- €</b>	<b>- €</b>	<b>- €</b>	<b>- €</b>	<b>- €</b>
<b>Gesamtsumme (1. bis 4.)</b>	<b>335.127.190,19 €</b>	<b>16.727.991,18 €</b>	<b>- 5.307.003,90 €</b>	<b>- €</b>	<b>346.548.177,47 €</b>	<b>- 116.905.891,92 €</b>	<b>- €</b>	<b>- 5.597.077,07 €</b>	<b>1.934.459,64 €</b>	<b>- 120.568.509,35 €</b>	<b>225.979.668,12 €</b>	<b>218.221.298,27 €</b>



## Übersicht über den Stand der Forderungen zum 31.12.2024

-1000 EUR-

Art	Stand zu Beginn des Haushaltsjahres 2024	Stand zum Ende des Haushaltsjahres 2024	davon mit einer Restlaufzeit von		
			bis zu 1 Jahr	1 bis 5 Jahre	mehr als 5 Jahren
1	2	3	4	5	6
<b>1. Forderungen aus Zuweisungen, Zuschüssen, Transferleistungen, Investitionszuweisungen und - zuschüssen und Investitionsbeiträgen</b>	<b>1.039</b>	<b>965</b>	<b>105</b>	<b>228</b>	<b>632</b>
Wertberichtigungen zu 1.	0	0			
<b>2. Forderungen aus Steuern und steuerähnlichen Abgaben</b>	<b>1.431</b>	<b>1.421</b>	<b>1.158</b>	<b>154</b>	<b>11</b>
Wertberichtigungen zu 2.	-82	-98			
<b>3. Forderungen aus Lieferungen und Leistungen</b>	<b>570</b>	<b>226</b>	<b>162</b>	<b>34</b>	<b>0</b>
Wertberichtigungen zu 3.	-6	-30			
<b>4. Forderungen gegen verbundene Unternehmen, mit denen ein Beteiligungsverhältnis besteht, und Sondervermögen</b>	<b>442</b>	<b>136</b>	<b>136</b>	<b>0</b>	<b>0</b>
Wertberichtigungen zu 4.	0	0			
<b>5. Sonstige Vermögensgegenstände</b>	<b>97</b>	<b>55</b>	<b>13</b>	<b>32</b>	<b>0</b>
Wertberichtigungen zu 5.	-22	-10			
<b>Summe</b>	<b>3.469</b>	<b>2.665</b>	<b>1.574</b>	<b>448</b>	<b>643</b>



## 7.3

## Übersicht über den Stand der Verbindlichkeiten zum 31.12.2024

-1000 EUR-

Art	Stand zu Beginn des Haushaltsjahres 2024	Stand zum Ende des Haushaltsjahres 2024	davon mit einer Restlaufzeit von		
			bis zu 1 Jahr	1 bis 5 Jahre	mehr als 5 Jahren
1	2	3	4	5	6
<b>1. Verbindlichkeiten aus Anleihen</b>					
<b>2. Verbindlichkeiten aus Kreditaufnahmen</b>					
2.1 Verbindlichkeiten gegenüber Kreditinstituten	1.212	1.143	41	344	758
2.2 Verbindlichkeiten gegenüber öffentlichen Kreditgebern	1.919	1.440	197	748	495
2.3 Sonstige Verbindlichkeiten aus Krediten	0	0	0	0	0
<b>3. Verbindlichkeiten aus kreditähnlichen Rechtsgeschäften</b>	0	0	0	0	0
<b>4. Verbindlichkeiten aus Zuweisungen und Zuschüssen, Transferleistungen und Investitionszuweisungen und - zuschüsse sowie Investitionsbeiträge</b>	129	38	38	0	0
<b>5. Verbindlichkeiten aus Lieferungen und Leistungen</b>	2.500	1.753	1.753	0	0
<b>6. Verbindlichkeiten aus Steuern und steuerähnlichen Abgaben</b>	43	180	180	0	0
<b>7. Verbindlichkeiten gegenüber verbundenen Unternehmen und gegen Unternehmen, mit denen ein Beteiligungsverhältnis besteht, und Sondervermögen</b>	1.202	1.425	1.425	0	0
<b>8. Sonstige Verbindlichkeiten</b>	296	279	243	36	0
<b>Summe</b>	<b>7.301</b>	<b>6.258</b>	<b>3.877</b>	<b>1.128</b>	<b>1.253</b>



7.4

**Übersicht über den Stand der Rücklagen und Rückstellungen zum 31.12.2024**  
-1000 EUR-

Art	Stand zu Beginn des Haushaltsjahres 2024	Zuführung im Haushaltsjahr	Auflösung im Haushaltsjahr	Inanspruchnahme im Haushaltsjahr	Stand zum Ende des Haushaltsjahres 2024
1	2	3	4	5	6
<b>1. Rücklagen und Sonderrücklagen</b>					
1.1 Rücklage aus Überschüssen des ordentlichen Ergebnisses	36.215	5.779	0	0	41.994
1.2 Rücklage aus Überschüssen des außerordentlichen Ergebnisses	7.531	8.025	0	0	15.556
1.3 Zweckgebundene Rücklagen	0	0	0	0	0
1.4 Sonderrücklagen	0	0	0	0	0
1.4.1 Stiftungskapital	0	0	0	0	0
1.4.2 Sonstige Sonderrücklagen	0	0	0	0	0
...					
<b>Summe der Rücklagen</b>	<b>43.746</b>	<b>13.804</b>			<b>57.550</b>
<b>2. Rückstellungen</b>					
Rückstellungen für Pensionsverpflichtungen auf Grund von Beamtenrechtlichen oder vertraglichen Ansprüchen (davon durch Mittel der Versorgungsrücklage nach HVersRücklG gedeckt)					
2.1	15.109	704	0	172	15.641
Rückstellungen aus Beihilfeverpflichtungen gegenüber Versorgungsempfängern, Beamten und Arbeitnehmern					
2.2	3.621	231	0	5	3.847
Rückstellungen aus Bezüge- und Entgeltzahlungen für Zeiten der Freistellung von der Arbeit im Rahmen von Altersteilzeitarbeit und ähnlichen Maßnahmen					
2.3	96	116	0	14	198
Rückstellungen für im Haushaltsjahr unterlassene Aufwendungen für Instandhaltung, die im folgenden Haushaltsjahr nachgeholt werden					
2.4	343	3	157	130	59
Rückstellungen für die Rekultivierung und Nachsorge von Abfalldeponien					
2.5	29	0	0	0	29
Rückstellungen für die Sanierung von Altlasten					
2.6	10	0	10	0	0
Rückstellungen für ungewisse Verbindlichkeiten im Rahmen des Finanzausgleichs und von Steuerschuldverhältnissen					
2.7	0	0	0	0	0
Rückstellungen für drohende Verpflichtungen aus Bürgschaften, Gewährleistungen und anhängigen Gerichtsverfahren					
2.8	0	0	0	0	0
Sonstige Rückstellungen					
2.9	644	116	0	149	611
...					
<b>Summe der Rückstellungen</b>	<b>19.852</b>	<b>1.170</b>	<b>167</b>	<b>470</b>	<b>20.385</b>



## 7.5 Übersicht über die in das folgende Jahr zu übertragenden Haushaltsermächtigungen

### Nach Jahresabschlusserstellung 2023 übertragene Ermächtigungen in das Haushaltsjahr 2024:

Nach der Jahresabschlusserstellung 2023 wurden keine Ermächtigungen in das Haushaltsjahr 2024 übertragen.

### In das Haushaltsjahr 2025 übertragene Ermächtigungen:

Aufgrund der Höhe der vorgenommenen Übertragungen ist bei realistischer Einschätzung eine vollständige Umsetzung innerhalb des jeweiligen Haushaltsjahres nicht möglich. Es werden daher neue Übertragungen erwartet, so dass eine Finanzierung der übertragenen Haushaltsermächtigungen teilweise erst in den folgenden Jahren erfolgt und somit für das erste Folgejahr, aber auch für weitere Jahre, nicht in voller Höhe nötig ist. Die übertragenen Haushaltsermächtigungen stellen insofern einen "durchlaufenden Posten" dar. Mit den verschobenen Maßnahmen verschieben sich allerdings auch die geplanten Einzahlungen aus Investitionszuweisungen. Sofern die Finanzierung in einem Folgejahr wider Erwarten nicht gewährleistet sein sollte, muss politisch entschieden werden, welche Maßnahmen dann tatsächlich zur Ausführung gebracht werden können. Die Stadt Hünfeld ist seit einigen Jahren verstärkt bemüht, die Höhe der übertragenen Haushaltsermächtigungen zu reduzieren. Hierzu werden u.a. notwendige Verpflichtungsermächtigungen zum Einsatz gebracht. Darüber hinaus werden die übertragenen Haushaltsermächtigungen seit Jahren erfahrungsgemäß aus erwarteten Haushaltsverbesserungen durch ersparte Aufwendungen und erhöhte Erträge (z.B. aus erhöhten Gewerbesteuererträgen) sowie durch nicht umsetzbare oder umgesetzte Investitionsmaßnahmen gedeckt.

Insgesamt kann festgestellt werden, dass die Finanzierung der übertragenen Haushaltsermächtigungen sichergestellt ist, da nicht alle Maßnahmen gleichzeitig zur Ausführung kommen werden.

Im Ergebnishaushalt wurden 2.862.344,74 € übertragen.

Im Finanzhaushalt wurden 19.999.116,05 € übertragen.

Eine Auswertung hat ergeben, dass z. B. allein im Bereich Tiefbau ca. 6,5 Mio € zu übertragen waren, da in dieser Höhe bereits unternehmerische Leistungen erbracht wurden, eine Rechnungsstellung jedoch noch nicht vorlag.



## Ergebnishaushalt:

Datum	Sachkonto	KST	KTR	Kostenträger Name	Betrag
01.01.2025	6165000	10-30	01-522-101	Wohnbaugrundstücke Mackenzell	416,50 €
01.01.2025	6120000	10-30	01-522-101	Wohnbaugrundstücke Mackenzell	16.973,81 €
01.01.2025	6120000	10-30	03-522-101	Wohnbaugrundstücke Michelsrombach	14.486,03 €
01.01.2025	6063000	20-20	03-573-001	Vereinshaus Michelsrombach	719,93 €
01.01.2025	6161000	20-20	08-573-001	Bürgerhaus Rudolphshan	2.957,77 €
01.01.2025	6161000	20-20	11-522-301	Mietwohnung im Gemeinschaftshaus Dammersbach	8.674,26 €
01.01.2025	6120000	10-30	12-522-101	Wohnbaugrundstücke Großenbach	6.268,15 €
01.01.2025	6161000	20-20	12-573-001	Vereinsraum im Kombinationsgebäude Großenbach	3.583,60 €
01.01.2025	6161000	20-20	14-573-001	Bürgerhaus Nüst	10.293,74 €
01.01.2025	6790000	10-20	15-351-001	Förderprogramm Soziale Stadt und Integrationsförderung	11.161,25 €
01.01.2025	6701000	10-20	15-351-001	Förderprogramm Soziale Stadt und Integrationsförderung	1.005,92 €
01.01.2025	6120000	10-30	15-522-110	Wohnbaugrundstücke NBG Höhenlage Molzbach	31.856,83 €
01.01.2025	6165000	10-10	15-541-066	Hersfelder Straße	2.500,00 €
01.01.2025	6165000	10-10	15-541-104	Mackenzeller Straße	3.500,00 €
01.01.2025	6165000	10-20	15-551-002	Spiel-, Sport- und Freizeitanlage Stadtpanorama	4.000,00 €
01.01.2025	6161000	10-10	15-553-002	Neuer Friedhof Hünfeld (Kernstadt)	26.000,00 €
01.01.2025	6720000	20-10	19-111-001	Verwaltung	2.000,00 €
01.01.2025	6166000	20-10	19-111-001	Verwaltung	15.000,00 €
01.01.2025	6771000	10-30	19-111-001	Verwaltung	6.585,99 €
01.01.2025	6720000	01-10	19-111-001	Verwaltung	27.402,27 €
01.01.2025	6139000	10-10	19-111-001	Verwaltung	3.128,42 €
01.01.2025	6161000	01-20	19-111-002	Bauhof Gemeinkosten / Erlöse	19.223,65 €
01.01.2025	6164000	01-20	19-111-227	Toro - Großflächenmäher	1.163,63 €
01.01.2025	6779000	10-10	19-126-000	Stützpunktfeuerwehr Kernstadt Hünfeld	15.134,93 €
01.01.2025	6161000	10-10	19-126-000	Stützpunktfeuerwehr Kernstadt Hünfeld	2.427,26 €
01.01.2025	6771000	10-10	19-126-900	Brandschutz-Gemeinkosten	8.061,62 €
01.01.2025	6861000	10-10	19-126-900	Brandschutz-Gemeinkosten	1.000,00 €
01.01.2025	6161000	10-20	19-252-001	Konrad-Zuse-Museum Hünfeld mit Stadt- und Kreisgeschichte	2.500,00 €
01.01.2025	6165000	10-20	19-252-004	Kunstobjekte	3.000,00 €
01.01.2025	6720000	10-20	19-272-005	Stadtbibliothek	1.500,00 €
01.01.2025	6101000	20-10	19-281-002	Stadtarchiv	15.995,61 €
01.01.2025	6165000	10-30	19-281-007	Historische Stadtmauer	10.000,00 €
01.01.2025	6165000	10-20	19-366-900	Spielplätze Gemeinkosten	449,92 €
01.01.2025	6165000	10-20	19-424-900	Sportanlagen und Bäder Gemeinkosten	4.000,00 €
01.01.2025	6120000	01-10	19-511-001	allgemeine Stadtplanung und -entwicklung	31.674,00 €
01.01.2025	6165000	10-30	19-521-002	Bodenordnungsverfahren	8.215,64 €
01.01.2025	6120000	10-30	19-521-002	Bodenordnungsverfahren	13.912,77 €
01.01.2025	6165000	20-20	19-522-301	Gästehaus Praforst	5.000,00 €
01.01.2025	6063000	20-20	19-522-301	Gästehaus Praforst	2.000,00 €
01.01.2025	6165000	10-20	19-523-001	Bildstöcke und andere Denkmäler	420,32 €
01.01.2025	6173000	20-20	19-537-001	Abfallsammlung - Gebührenhaushalt	2.487,40 €
01.01.2025	6165000	10-30	19-541-000	Gemeindestraßen allgemein	280.552,00 €
01.01.2025	6161000	10-20	19-551-002	Minigolfanlage Mackenzell	3.000,00 €
01.01.2025	6165000	20-20	19-551-005	Grünanlagen/Landschaftsbau (außer Parkanlagen)	25.200,00 €
01.01.2025	6165000	10-30	19-551-006	Brunnenanlagen	1.000,00 €
01.01.2025	6165000	10-30	19-552-001	Öffentliche Gewässer	1.477.987,71 €
01.01.2025	6120000	10-30	19-552-001	Öffentliche Gewässer	375.948,71 €
01.01.2025	6165000	10-30	19-552-001	Öffentliche Gewässer	50.000,00 €
01.01.2025	6120000	10-30	19-552-002	Außengebietsentwässerung	192.140,71 €
01.01.2025	6165000	10-30	19-552-002	Außengebietsentwässerung	10.000,00 €
01.01.2025	6161000	10-10	19-553-003	Mahnmale	1.481,04 €
01.01.2025	6120000	10-30	19-571-009	Logistikpark Hessisches Kegelspiel	10.000,00 €
01.01.2025	6120000	20-20	19-571-013	Energiewirtschaft	81.853,35 €
01.01.2025	6165000	10-20	19-575-003	Förderung Tourismus	6.500,00 €
<b>Summe Ergebnishaushalt:</b>					<b>2.862.344,74 €</b>



Finanzhaushalt:

Datum	Sachkontonr.	KST	KTR	Investitionsnr.	Bezeichnung	Betrag
01.01.2025	1650010	20-10	19-522-201		Arbeitgeberdarlehen	20.000,00 €
01.01.2025	0952010	10-30	01-541-046	101-12-006	Ausbau Zur\ Markwiese	37.000,00 €
01.01.2025	0952010	10-30	01-541-008	101-16-001	Birkenweg	100.000,00 €
01.01.2025	0952010	10-30	01-541-024	101-17-001	Im Waitzfeld	200.000,00 €
01.01.2025	0960010	10-30	01-541-048	101-17-004	Kochsgässchen, Ausbau Teilstück	80.000,00 €
01.01.2025	0960010	10-30	01-541-046	101-19-002	Außengebietsentwässerung Markwiese	22.310,00 €
01.01.2025	0509610	10-30	01-522-101	101-20-001	Neubaugebiet Margarethenweg	50.000,00 €
01.01.2025	0960010	10-30	01-541-050	101-21-003	priv. Neubaugebiet "Am Kerbach"	20.000,00 €
01.01.2025	0536010	10-10	01-126-000	101-21-004	Erweiterung Feuerwehrhaus Mackenzell	248.270,09 €
01.01.2025	0951010	10-10	01-126-000	101-21-004	Erweiterung Feuerwehrhaus Mackenzell	200.000,00 €
01.01.2025	0656010	10-30	01-538-100	101-23-001	Kanalbau Im Waitzfeld, Mackenzell	93.000,00 €
01.01.2025	0656010	10-30	01-538-100	101-23-003	Kanalbau Teilstück Birkenweg, Mackenzell	83.000,00 €
01.01.2025	0656010	10-30	01-538-100	101-23-007	Kanalbau NBG Margarethenweg, Mackenzell	525.062,84 €
01.01.2025	0531010	10-20	19-365-000	101-23-008	Planung Modernisierung/ Erw. Kita Mackenzell	50.000,00 €
01.01.2025	0656010	10-30	01-538-100	101-25-001	Kanalbau Hennebergstraße, Mackenzell	10.000,00 €
01.01.2025	0960010	10-30	02-541-011	102-13-001	Endausbau Taunusstraße	145.000,00 €
01.01.2025	0656010	10-30	02-538-100	102-23-001	Kanalbau NBG Taunusstraße, Malges	600.000,00 €
01.01.2025	0656010	10-30	02-538-400	102-24-001	Kanalbau Hausanschlüsse NBG Taunusstraße, Malges	60.000,00 €
01.01.2025	0952010	10-30	03-541-004	103-12-002	Ausbau Stichstraße Am Hasenberg	30.000,00 €
01.01.2025	0952010	10-30	03-541-036	103-16-002	Erschl.Str. 1. BA NBG Dachshöhe	40.000,00 €
01.01.2025	0960010	10-30	03-541-023	103-19-004	Fußwegeverbindung Königsküppel	400.000,00 €
01.01.2025	0960010	10-30	03-541-036	103-20-001	Erschl.Str. Dachshöhe, NBG Fuchswinkel	100.000,00 €
01.01.2025	0536010	10-10	03-126-000	103-22-001	Erweiterung Feuerwehrhaus Michelsrombach	1.004.520,24 €
01.01.2025	0960010	10-30	03-541-009	103-23-001	Ausbau Straße An der Linde	10.000,00 €
01.01.2025	0656010	10-30	03-538-100	103-23-002	Kanalbau NBG Fuchswinkel, Michelsrombach	500.000,00 €
01.01.2025	0953010	10-30	03-538-500	103-23-004	Erweit. Einlauf- und Rechenbereich Kläranl. Miroba	150.000,00 €
01.01.2025	0656010	10-30	03-538-400	103-24-001	Kanalbau Hausanschlüsse NBG Fuchswinkel, Miroba	80.000,00 €
01.01.2025	0953010	10-30	03-538-500	103-24-002	Umbau Kombibecken Michelsrombach	20.000,00 €
01.01.2025	0952010	10-30	19-571-009	103-99-003	Logistikpark Hessisches Kegelspiel	50.000,00 €
01.01.2025	0952010	10-30	05-541-006	105-21-001	Gehwegherstellung Im Eichsfeld	150.000,00 €
01.01.2025	0960010	10-30	05-541-002	105-22-002	Gehweg Alte Str. von Ahlertsstr. bis Im Eichsfeld	2.000,00 €
01.01.2025	0952010	10-30	07-541-019	107-16-001	Weserstraße	125.000,00 €
01.01.2025	0952010	10-30	07-541-016	107-16-003	Ulsterstraße	30.000,00 €
01.01.2025	0960010	20-30	07-541-019	107-21-001	Außengebietsentwässerung Weserstraße	109.333,96 €
01.01.2025	0960010	10-30	07-541-003	107-22-002	Am Wellerbach von Weserstr. bis Mainstr.	96.000,00 €
01.01.2025	0656010	10-30	07-538-100	107-23-001	Kanalbau Ulsterstraße, BA 2023, Roßbach	20.000,00 €
01.01.2025	0656010	10-30	07-538-400	107-23-002	Kanalbau Hausanschlüsse Ulsterstraße, BA 2023	10.000,00 €
01.01.2025	0952010	10-30	08-541-010	108-11-001	Buchfinkenweg	753,00 €
01.01.2025	0960010	10-30	08-541-008	108-18-002	Gehweg entlang Sebastianstraße	20.000,00 €
01.01.2025	0951010	10-10	08-126-000	108-22-001	Heizung Fahrzeughalle FW Rudolphshan	3.000,00 €
01.01.2025	0952010	10-30	08-541-006	108-23-001	Helfertsweg	50.753,02 €
01.01.2025	0953010	10-30	08-541-900	108-23-002	Lärmschutzwall Herbertshöfe	130.000,00 €
01.01.2025	0656010	10-30	08-538-100	108-23-003	Kanalbau NBG Kleegarten, Rudolphshan	100.000,00 €
01.01.2025	0860010	20-20	08-573-001	108-24-001	Beschaffung Stühle Bürgerhaus Rudolphshan	11.437,10 €
01.01.2025	0860010	10-10	08-126-000	108-24-002	Beschaffung Stühle Feuerwehr Rudolphshan	2.500,00 €
01.01.2025	0951010	10-10	09-126-000	109-22-001	Heizung Fahrzeughalle FW Rückers	2.000,00 €
01.01.2025	0952010	10-30	10-541-001	110-11-001	Am Bettelstein	55.000,00 €
01.01.2025	0960010	10-30	10-542-001	110-15-001	Gehwege entlang der K140 Am Bramvirst	10.000,00 €
01.01.2025	0960010	10-30	10-541-016	110-17-003	Kalte Seite	10.000,00 €
01.01.2025	0960010	10-30	10-541-005	110-18-001	Ausbau Am Kies	506.674,31 €
01.01.2025	0960010	10-30	10-541-007	110-23-002	Ausbau Am Steinbruch	122.215,92 €
01.01.2025	0656010	10-30	10-538-100	110-23-003	Kanalbau Am Kies, Sargenzell	100.000,00 €
01.01.2025	0656010	10-30	10-538-400	110-23-004	Kanalbau Hausanschlüsse Am Kies, Sargenzell	50.000,00 €
01.01.2025	0656010	10-30	10-538-100	110-23-005	Kanalbau Am Steinbruch, Sargenzell	50.000,00 €
01.01.2025	0656010	10-30	10-538-400	110-23-006	Kanalbau Hausanschlüsse Am Steinbruch, Sargenzell	28.000,00 €
01.01.2025	0618310	10-20	10-366-101	110-24-001	Spielgerät u Teilstück Zaun Spielplatz Sargenzell	22.000,00 €
01.01.2025	0952010	10-30	19-552-002	111-18-002	Hochwasserrückhaltebecken Dammersbach	100.000,00 €
01.01.2025	0952010	10-30	11-541-007	111-21-001	Ausbau Knotenfeldweg	227.544,96 €
01.01.2025	0960010	10-30	11-541-011	111-24-001	Außengebietsentwässerung Steinhäuser Straße, Daba	94.374,10 €
01.01.2025	0952010	10-30	12-541-005	112-16-004	Am Vogelsang	26.500,00 €
01.01.2025	0960010	10-30	12-541-007	112-17-008	Bombertstraße, Verbindung zum Am Vogelsang	10.000,00 €
01.01.2025	0960010	10-30	12-541-005	112-19-001	Außengebietsentwässerung Am Vogelsang	75.000,00 €
01.01.2025	0960010	10-30	12-541-021	112-21-004	Erschließungsstraße südl. Lichtweg	403.810,74 €
01.01.2025	0656010	10-30	12-538-100	112-23-001	Kanalbau NBG Am Weinberg, Großenbach	296.000,00 €
01.01.2025	0656010	10-30	12-538-400	112-23-002	Kanalbau Hausanschlüsse NBG Am Weinberg, Großenb.	103.500,00 €
01.01.2025	0960010	10-30	13-541-021	113-13-002	Basaltstraße	20.000,00 €
01.01.2025	0951010	10-10	13-126-000	113-22-001	Heizung Fahrzeughalle FW Kirchhasel	2.000,00 €
01.01.2025	0960010	10-30	19-552-002	113-22-003	Außengebietsentwässerung Am Dornstiegel	199.176,89 €
01.01.2025	0618310	10-20	13-366-102	113-23-001	Erneuerung Spielgerät Spielplatz Neuwirtshaus	2.319,98 €
01.01.2025	0618310	10-20	13-366-101	113-24-001	Federwipptier Spielplatz Kirchhasel	1.000,00 €
01.01.2025	0960010	10-30	14-541-002	114-22-002	An der Nüst von Kreisstr. bis Spielplatz	10.000,00 €
01.01.2025	0656010	10-30	14-538-400	114-23-002	Kanalbau Hausanschlüsse An der Nüst, Nüst	12.000,00 €
01.01.2025	0656010	10-30	14-538-100	114-23-003	Kanalbau Teilstück Lessingstraße, Nüst	5.000,00 €
01.01.2025	0960010	10-30	14-541-009	114-24-003	Ausbau Liethring 3.BA	10.000,00 €
01.01.2025	0960010	10-30	14-541-002	114-24-004	Stützwand An der Nüst/Nüst	20.000,00 €
01.01.2025	0960010	10-30	15-541-075	115-09-023	Im Stauber	1.071.253,30 €



Datum	Sachkontonr.	KST	KTR	Investitionsnr.	Bezeichnung	Betrag
01.01.2025	0960010	10-30	15-541-092	115-10-010	Klosterstraße	138.255,59 €
01.01.2025	0624010	10-10	15-553-002	115-12-009	Neugestaltung Grabfeld Neuer Friedhof	30.000,00 €
01.01.2025	0952010	10-30	15-541-019	115-15-012	Berliner Str.(Stallbergstr-Roter Rain)	196.096,66 €
01.01.2025	0952010	10-30	15-541-091	115-16-003	Klingelstraße v. Brunnenstr - VKP Josef-/Jahnstr.	106.118,57 €
01.01.2025	0960010	10-30	15-541-210	115-16-013	Erschl.Str.äße NBG Im Hachtel/Großenb. Str.	30.000,00 €
01.01.2025	0960010	10-30	15-541-073	115-17-011	südl.Gehweg Im Haselgrund v. Wiesenfelder-Kastani	340.000,00 €
01.01.2025	0960010	10-30	15-542-003	115-17-013	Fahrbahnleiter K122, Bereich NBG Hachtel	230.000,00 €
01.01.2025	0952010	10-30	15-541-211	115-17-015	Erschließungsstraße NBG Stadtpanorama	230.754,38 €
01.01.2025	0960010	10-30	15-541-099	115-18-002	Landerneuallee	100.000,00 €
01.01.2025	0960010	10-30	15-541-075	115-19-002	Außengebietsentwässerung Im Stauster	208.798,08 €
01.01.2025	0960010	10-30	15-541-027	115-19-004	Brunnenstraße	10.000,00 €
01.01.2025	0960010	10-30	15-541-109	115-19-006	Überquerungshilfen Molzbacher Berg K 121	14.268,49 €
01.01.2025	0960010	10-30	15-541-082	115-21-005	Erich-Olbricht-Straße	150.000,00 €
01.01.2025	0953010	10-20	15-424-701	115-22-007	Bikepark	100.000,00 €
01.01.2025	0960010	10-30	15-541-900	115-22-010	Holzbrücke Sargenzeller Weg, Siechenbrücke	177.597,08 €
01.01.2025	0960010	10-30	15-541-058	115-22-011	Knotenpunkt Großenbacher Straße/Molzbacher Straße	15.056,09 €
01.01.2025	0960010	10-30	15-546-010	115-22-012	Parkplatz Kinderbetreuungseinr. Molzbacher Straße	10.000,00 €
01.01.2025	0952010	10-30	15-541-044	115-23-008	Neugestaltung Friedlandstraße mit Parkplatzflächen	68.691,00 €
01.01.2025	0656010	10-30	15-538-100	115-23-011	Kanalbau Molzbacher Str., 4.BA, KV bis Bachstraße	68.190,74 €
01.01.2025	0656010	10-30	15-538-400	115-23-012	Kanalbau HA Molzbacher Str., 4.BA, KV b Bachstraße	34.000,00 €
01.01.2025	0656010	10-30	15-538-100	115-23-015	Kanalbau Erich-Olbricht Straße, Kernstadt	50.000,00 €
01.01.2025	0656010	10-30	15-538-400	115-23-016	Kanalbau Hausanschl. E.-Olbricht Straße, Kernstadt	28.000,00 €
01.01.2025	0656010	10-30	15-538-100	115-23-019	Kanalbau Großenbacher Straße	228.000,00 €
01.01.2025	0700110	10-30	15-538-520	115-23-021	Photovoltaikanlage Erweiterungsgelände ZKA	584.704,41 €
01.01.2025	0953010	10-30	15-538-540	115-23-022	Belüftung Nitrifikationsbecken ZKA	30.000,00 €
01.01.2025	0953010	10-30	15-538-520	115-23-023	Erneuerung Prozessleitsystem ZKA	40.000,00 €
01.01.2025	0358010	10-20	19-365-000	115-23-026	Inv-Zuschuss Erw. Kita Zum Hlg. Kreuz	291.954,51 €
01.01.2025	0952010	10-30	15-546-031	115-24-001	Seitenstreifen Großenbacher Straße (Parkplätze)	259.093,85 €
01.01.2025	0656010	10-30	15-538-400	115-24-002	Kanalbau Hausanschlüsse Großenbacher Straße	15.000,00 €
01.01.2025	0851010	20-20	15-573-001	115-24-006	Glasfaseranschluss Stadthalle Kolpinghaus	9.000,00 €
01.01.2025	0952010	10-30	15-541-154	115-99-042	Ströherstraße	30.000,00 €
01.01.2025	0860010	20-10	19-111-001	115-99-047	Erwerb von beweglichen Sachen des Anl.V	3.000,00 €
01.01.2025	0242010	01-10	19-111-001	115-99-051	Anschaffung von Software und Lizenzen	25.564,74 €
01.01.2025	0851010	01-10	19-111-001	115-99-054	Erweiterung EDV/PC - Anlagen	5.140,40 €
01.01.2025	0353010	20-10	19-111-001	119-13-033	Investitionszuschuß Erwerb DV-Software	9.000,00 €
01.01.2025	0509510	10-30	19-551-007	119-14-011	Erwerb Erweiterungsfläche Kläranlage	20.000,00 €
01.01.2025	0775010	10-10	19-126-900	119-15-013	Beschaffung Tragkraftspritze	20.750,03 €
01.01.2025	0509010	10-30	19-555-001	119-15-016	MN im Flurbereinigungsverfahren Hünfeld-Haune	20.000,00 €
01.01.2025	0960010	10-30	19-541-001	119-15-023	Oscar-Fuckel-Weg	218.104,12 €
01.01.2025	0613010	10-30	19-541-001	119-15-023	Oscar-Fuckel-Weg	50.000,00 €
01.01.2025	0614010	10-20	19-541-001	119-17-013	Neustrukturierung Freizeit- und Wanderwegenetz	10.000,00 €
01.01.2025	0960010	10-30	19-552-002	119-17-014	Neubau Einlaufbauwerke Außengebietsentwässerung	381.310,90 €
01.01.2025	0649110	10-30	19-552-001	119-18-022	Umsetzung Wasserrahmenrichtlinie	300.000,00 €
01.01.2025	0509010	20-20	19-552-001	119-18-022	Umsetzung Wasserrahmenrichtlinie	70.000,00 €
01.01.2025	0851010	10-10	19-122-005	119-19-001	Erneuerung Videoüberwachung Bahnhof	57.025,00 €
01.01.2025	0618210	20-20	19-551-004	119-19-015	Holzbrücken im Freizeitgelände Haselsee	50.843,73 €
01.01.2025	0953010	10-10	19-547-001	119-20-007	Fahrradabstellanlage und Bank Bahnhof Hünfeld	122.500,00 €
01.01.2025	0358010	10-30	19-511-001	119-20-010	Förderung zur Beseitigung von Leerständen	75.000,00 €
01.01.2025	0960010	20-20	19-537-004	119-21-006	Verlegung Wertstoffhof	706.847,20 €
01.01.2025	0951010	10-20	19-365-000	119-22-001	Modernisierung Kita St. Ulrich	150.940,55 €
01.01.2025	0561010	10-20	19-365-000	119-22-001	Modernisierung Kita St. Ulrich	100.000,00 €
01.01.2025	0770010	10-10	19-126-900	119-22-004	4 Sirenenanlagen im Kernstadtgebiet	70.663,35 €
01.01.2025	0960010	10-30	15-541-214	119-22-008	Neugestaltung Hessentagsweg	872.234,59 €
01.01.2025	0952010	10-30	19-541-001	119-22-009	Förderprogramme Radwegbau/ -optimierung	100.000,00 €
01.01.2025	0509010	10-30	19-571-010	119-22-010	Grunderwerb Gewergrundstücke	193.933,43 €
01.01.2025	0509610	10-30	19-551-007	119-22-011	Grunderwerb Bauland	533.931,57 €
01.01.2025	0775010	10-10	19-122-006	119-22-015	Fußgängerzone Innenstadt Polleranlagen	230.259,41 €
01.01.2025	0951010	10-10	19-126-000	119-23-004	Umbau/Erweiterung Stützpunktfeuerwache	135.372,62 €
01.01.2025	0509010	10-30	19-552-001	119-23-008	Grunderwerb für gewässerbauliche Maßnahmen	119.467,25 €
01.01.2025	0649110	10-30	19-552-001	119-23-009	Hochwasserschutz Mackenzell Auf der Hardt	184.004,41 €
01.01.2025	0810010	10-10	19-126-000	119-24-001	LF 20 Stützpunktfeuerwache	612.000,00 €
01.01.2025	0539010	01-20	19-111-002	119-24-003	Neubau Salzlager	61.384,31 €
01.01.2025	0775010	10-10	19-126-100	119-24-006	Neuausstattung Atemschutztechnik	185.500,00 €
01.01.2025	0960010	10-30	19-552-001	119-24-010	Retentionsbecken am Wellerbach, Roßbach	75.000,00 €
01.01.2025	0960010	10-30	19-541-001	119-24-012	Radweg Knoten Königsküppel/L3176 bis Europastraße	10.000,00 €
01.01.2025	0242010	20-10	19-111-001	119-24-013	Anschaffung Personalsoftware LOGA	15.000,00 €
01.01.2025	0810010	20-10	19-111-001	119-24-014	Beschaffung Dienstwagen FB 10-10	25.000,00 €
01.01.2025	0509610	10-30	19-522-900	119-24-015	Grunderwerb Bauland	585.751,01 €
01.01.2025	0775010	01-20	19-111-211	119-24-018	Beschaffung Gießfass 6.000 Ltr.	80,30 €
01.01.2025	0539010	01-20	19-111-002	119-24-019	Rundbogenhalle Bauhof	11.865,00 €
01.01.2025	0952010	10-30	19-555-001	119-24-101	Neuveranschl. MN Flurbereinigung Dammersbach	100.000,00 €
01.01.2025	0561010	20-20	19-551-004	119-25-012	Umgest. Bürgerpark, Bereich Klosterpark	150.000,00 €
01.01.2025	0775010	10-10	19-126-900	119-99-026	Beschaffungen im Bereich Brandschutz	15.600,00 €
01.01.2025	0509610	10-30	19-551-007	119-99-077	Grunderwerb allgemein	38.196,68 €
01.01.2025	0502010	10-30	19-551-007	119-99-077	Grunderwerb allgemein	16.191,51 €
01.01.2025	0501010	10-30	19-551-007	119-99-077	Grunderwerb allgemein	3.764,04 €
<b>Summe Finanzhaushalt:</b>						<b>19.999.116,05 €</b>



7.6 Wesentliche Kennzahlen

<p style="text-align: center;"><b>Stadt Hünfeld</b> <b>Jahresabschluss 2024</b></p>									
<b>Produktbeschreibung</b>									
Produktbereich	4	Kultur und Wissenschaft							
Produktgruppe	272	Büchereien							
<b>Produktinformationen</b>									
Verantwortliche Organisationseinheit:		FB 10-20							
Aufgabenart:	1.) Pflichtaufgabe						2.) Freiwillig	2.) Freiwillige Aufgabe	<input checked="" type="checkbox"/>
	1a.) Weisungsaufgabe	<input type="checkbox"/>							
	1b.) Selbstverwaltungsaufgabe	<input type="checkbox"/>							
Beteiligte FB/FD:	Keine.								
Beschreibung:	Bereitstellung eines aktuellen und umfassenden Medienbestandes in der Bibliothek verbunden mit fachlicher Beratung. Durchführung von Maßnahmen, die Interesse am Buch wecken und insbesondere Kinder und Jugendliche sowie Senioren/-innen und Behinderte erreichen.								
Auftragsgrundlage:	Beschlüsse der städtischen Gremien.								
Zielgruppe:	Einwohner der Stadt sowie des Einzugsbereichs im Umland.								
Ziele:	Nachhaltige Sicherstellung der bibliothekarischen Grundversorgung insbesondere bei Kinder- und Jugendliteratur im Stadtgebiet, Förderung des Leseverhaltens.								
<b>Produktgruppe:</b>	<b>Kennzahl</b>	<b>Plan 2025</b>	<b>Plan 2024</b>	<b>Ergebnis 2024</b>	<b>Ergebnis 2023</b>	<b>Ergebnis 2022</b>	<b>Ergebnis 2021</b>	<b>Zielwert bei Abweichung vom aktuellen Planwert</b>	
	Beschreibung								
04-272 Büchereien	$\sum$ JE Produkte pro Einwohner	-5,99	-6,14	-4,75	-5,85	-5,08	-4,49		
<b>Produkt:</b>	<b>Kennzahl</b>	<b>Plan 2025</b>	<b>Plan 2024</b>	<b>Ergebnis 2024</b>	<b>Ergebnis 2023</b>	<b>Ergebnis 2022</b>	<b>Ergebnis 2021</b>	<b>Zielwert bei Abweichung vom aktuellen Planwert</b>	
	Beschreibung								
04-272-191 Vorhaltung und Betrieb von Büchereien	JE pro Einwohner	-5,99	-6,14	-4,75	-5,85	-5,08	-4,49		
Erläuterungen:	JE	Jahresergebnis nach interner Leistungsbeziehung							



# Produkte, Kennzahlen und Leistungsziele

## Rechtsgrundlagen:

§ 4 Abs. 2 GemHVO: "In den Teilhaushalten sollen nach den örtlichen Steuerungsbedürfnissen für die wesentlichen Produkte außerdem Leistungsziele und Kennzahlen zur Messung der Zielerreichung angegeben werden."

§10 Abs. 3 GemHVO "In den Teilhaushalten sollen produktorientierte Ziele unter Berücksichtigung des einsetzbaren Ressourcenaufkommens und des voraussichtlichen Ressourcenverbrauchs sowie Kennzahlen zur Zielerreichung bestimmt werden. Die Ziele und Kennzahlen bilden die Grundlage für die Erfolgskontrolle und Steuerung der Haushaltswirtschaft und sind in die Berichterstattung nach § 28 einzubeziehen."

**Produktbereich:** 04 Kultur und Wissenschaft

**Produktgruppe:** 272 Büchereien

**Produkt:** 04-272-191 Vorhaltung und Betrieb von Büchereien

**hier:** Stadtbibliothek

Beschreibung der Kennzahl	Kennzahl 2022	Kennzahl 2023	Kennzahl 2024	Leistungs- ziel
Besucher pro Jahr	29.904	37.321	33.254	30.000
Entleihungen (incl. Onleihe) pro Jahr	79.008	87.992	97.730	80.000
Kostendeckungsgrad in %	42,9	39,0	48,42	40,0

Damit konnten die vorgegebenen Leistungsziele bezogen auf die Besucher und Entleihungen im Haushaltsjahr 2024 erreicht werden. Der Kostendeckungsgrad wurde um 8,42 % übertroffen.



## Stadt Hünfeld Jahresabschluss 2024

<b>Produktbeschreibung</b>								
<b>Produktbereich</b>	4	Kultur und Wissenschaft						
<b>Produktgruppe</b>	281	Heimat- und sonstige Kulturpflege						
<b>Produktinformationen</b>								
<b>Verantwortliche Organisationseinheit:</b>	FB 10-20							
<b>Aufgabenart:</b>	1.) Pflichtaufgabe	2.) Freiwillig (2.) Freiwillige Aufgabe						<input checked="" type="checkbox"/>
	1a.) Weisungsaufgabe							<input type="checkbox"/>
	1b.) Selbstverwaltungsaufgabe							<input type="checkbox"/>
<b>Beteiligte FB/FD:</b>	Keine.							
<b>Beschreibung:</b>	<p>- Durchführung Kultureller Veranstaltungen in der Stadt Hünfeld.</p> <p>- Regelmäßige institutionelle Förderung von Museen und Ausstellungen; projektbezogene und institutionelle Förderung von Personen, Personengruppen, kulturellen Einrichtungen, Künstlern, Vereinen der Brauchtums- und Heimatpflege, sowie wissenschaftlichen Einrichtungen</p>							
<b>Auftragsgrundlage:</b>	Beschlüsse der städtischen Gremien, Vereinsförderrichtlinien							
<b>Zielgruppe:</b>	Einwohner und Besucher der Stadt und der Region, Schulklassen sowie sonstige Kulturinteressierte und Interessierte im Arbeitsbereich der geförderten Vereine, Interessengemeinschaften und einzelnen Antragsteller.							
<b>Ziele:</b>	Nachhaltige Förderung des kulturellen Lebens in der Stadt.							
<b>Produktgruppe:</b>	<b>Kennzahl</b>	<b>Plan 2025</b>	<b>Plan 2024</b>	<b>Ergebnis 2024</b>	<b>Ergebnis 2023</b>	<b>Ergebnis 2022</b>	<b>Ergebnis 2021</b>	<b>Zielwert bei Abweichung vom aktuellen Planwert</b>
	Beschreibung							
04-281 Heimat- und Kulturpflege	$\sum$ JE Produkte pro Einwohner	-22,45	-21,60	-16,43	-18,00	-16,48	-13,23	
<b>Produkt:</b>	<b>Kennzahl</b>	<b>Plan 2025</b>	<b>Plan 2024</b>	<b>Ergebnis 2024</b>	<b>Ergebnis 2023</b>	<b>Ergebnis 2022</b>	<b>Ergebnis 2021</b>	<b>Zielwert bei Abweichung vom aktuellen Planwert</b>
	Beschreibung							
04-281-191 Heimat- und Kulturpflege, Kulturelle Veranstaltungen	JE pro Einwohner	-22,45	-21,60	-16,43	-18,00	-16,48	-13,23	
<b>Erläuterungen:</b>	JE Jahresergebnis nach interner Leistungsbeziehung							



# Produkte, Kennzahlen und Leistungsziele

## Rechtsgrundlagen:

§ 4 Abs. 2 GemHVO: "In den Teilhaushalten sollen nach den örtlichen Steuerungsbedürfnissen für die wesentlichen Produkte außerdem Leistungsziele und Kennzahlen zur Messung der Zielerreichung angegeben werden."

§10 Abs. 3 GemHVO "In den Teilhaushalten sollen produktorientierte Ziele unter Berücksichtigung des einsetzbaren Ressourcenaufkommens und des voraussichtlichen Ressourcenverbrauchs sowie Kennzahlen zur Zielerreichung bestimmt werden. Die Ziele und Kennzahlen bilden die Grundlage für die Erfolgskontrolle und Steuerung der Haushaltswirtschaft und sind in die Berichterstattung nach § 28 einzubeziehen."

**Produktbereich:** 04 Kultur und Wissenschaft

**Produktgruppe:** 281 Heimat- und Kulturpflege

**Produkt:** 04-281-191 Heimat- und Kulturpflege, kulturelle Veranstaltungen

**hier:** Kulturabende

Beschreibung der Kennzahl	Kennzahl 2022	Kennzahl 2023	Kennzahl 2024	Leistungsziel
Besucher pro Jahr	484	651	644	500
Kostendeckungsgrad in %	64,08	73,82	70,02	65,00

Damit wurden die vorgegebenen Leistungsziele bezogen auf die Besucher im Haushaltsjahr 2024 deutlich übertroffen werden. Der Kostendeckungsgrad wurde ebenfalls übertroffen.



## Stadt Hünfeld Jahresabschluss 2024

<b>Produktbeschreibung</b>								
<b>Produktbereich</b>	5	Soziale Leistungen / Soziale Hilfen						
<b>Produktgruppe</b>	351	<b>Sonstige soziale Hilfen und Leistungen</b>						
<b>Produktinformationen</b>								
<b>Verantwortliche Organisationseinheit:</b>	FB 10-20							
<b>Aufgabenart:</b>	1.) Pflichtaufgabe						2.) Freiwillige Aufgabe	<input checked="" type="checkbox"/>
	1a.) Weisungsaufgabe	<input type="checkbox"/>						
	1b.) Selbstverwaltungsaufgabe	<input type="checkbox"/>						
<b>Beteiligte FB/FD:</b>	FB2,FB3, Extern: Sozialverbände, DRK, Umweltministerium							
<b>Beschreibung:</b>	Soziale Stadterneuerung, Schaffung einer entsprechenden Infrastruktur im Rahmen eines Städtebauförderprogrammen (Die Soziale Stadt) Aktivierung der Bewohner im Quartier, Handlungsbereiche beziehen sich auf Ökonomie, Ökologie und Soziales, Verbesserung des Wohnumfeldes Verbesserung des sozialen und des kulturellen Lebens, Verbesserung der Chancengleichheit; Integration von Migranten zur Überwindung besonderer sozialer Schwierigkeiten, Förderung der Seniorenarbeit und der Seniorenhilfe i.V.m. Generationentreff							
<b>Auftragsgrundlage:</b>	SGB XII, Gremienbeschlüsse							
<b>Zielgruppe:</b>	Menschen, die Hilfe in Situationen benötigen, die von den allgemeinen Leistungen nicht erfasst werden, Sicherstellung sozialer und menschlicher Integration in der Gesellschaft							
<b>Ziele:</b>	Unterstützung von Personen mit sozialen Schwierigkeiten auf Grund besonderer Lebensverhältnisse; Sicherstellung der Versorgung von Haushaltsangehörigen, Erhaltung und Förderung einer möglichst selbständigen Lebensführung im Alter sowie Teilnahme am Leben in der Gesellschaft; Ausgleich der durch Blindheit bedingten Benachteiligungen, Angebot einer Übernachtungsmöglichkeit zum Schutz vor gesundheitlichen und persönlichen Schädigungen.							
<b>Produktgruppe:</b>	<b>Kennzahl</b> Beschreibung	<b>Plan 2025</b>	<b>Plan 2024</b>	<b>Ergebnis 2024</b>	<b>Ergebnis 2022</b>	<b>Ergebnis 2021</b>	<b>Ergebnis 2020</b>	<b>Zielwert bei Abweichung vom aktuellen Planwert</b>
05-351 sonstige soziale Hilfen und Leistungen	$\sum$ JE Produkte pro Einwohner	-11,77	-8,41	-2,76	-7,14	-31,11	20,90	
<b>Produkt:</b>	<b>Kennzahl</b> Beschreibung	<b>Plan 2025</b>	<b>Plan 2024</b>	<b>Ergebnis 2024</b>	<b>Ergebnis 2022</b>	<b>Ergebnis 2021</b>	<b>Ergebnis 2020</b>	<b>Zielwert bei Abweichung vom aktuellen Planwert</b>
05-351-151 Soziale Hilfen und Leistungen in der Kernstadt	JE pro Einwohner (Stadtteil)	-9,38	-3,13	3,22	-4,57	-49,92	42,92	
05-351-191 Soziale Hilfen und Leistungen - Gesamtstadt	JE pro Einwohner	-6,60	-6,68	-4,53	-4,61	-3,54	-2,81	
<b>Erläuterungen:</b>	JE	Jahresergebnis nach interner Leistungsbeziehung						



# Produkte, Kennzahlen und Leistungsziele

## Rechtsgrundlagen:

§ 4 Abs. 2 GemHVO: "In den Teilhaushalten sollen nach den örtlichen Steuerungsbedürfnissen für die wesentlichen Produkte außerdem Leistungsziele und Kennzahlen zur Messung der Zielerreichung angegeben werden."

§10 Abs. 3 GemHVO "In den Teilhaushalten sollen produktorientierte Ziele unter Berücksichtigung des einsetzbaren Ressourcenaufkommens und des voraussichtlichen Ressourcenverbrauchs sowie Kennzahlen zur Zielerreichung bestimmt werden. Die Ziele und Kennzahlen bilden die Grundlage für die Erfolgskontrolle und Steuerung der Haushaltswirtschaft und sind in die Berichterstattung nach § 28 einzubeziehen."

**Produktbereich:** 5 Soziale Leistungen/ Soziale Hilfen

**Produktgruppe:** 351 Sonstige soziale Hilfen und Leistungen

**Produkt:** 05-351-191 Soziale Hilfen und Leistungen - Gesamtstadt

## hier: a) Seniorenfahrt

Beschreibung der Kennzahl	Kennzahl 2022	Kennzahl 2023	Kennzahl 2024	Leistungs- ziel
Teilnehmer	158	284	275	160
Zuschussbedarf pro Teilnehmer €	25,65	16,71	12,77	25,00

## hier: b) Seniorenfastnacht

Beschreibung der Kennzahl	Kennzahl 2022 *)	Kennzahl 2023	Kennzahl 2024	Leistungs- ziel
Teilnehmer	134	121	109	130
Zuschussbedarf pro Teilnehmer €	9,31	12,76	15,79	10,00

\*) keine Veranstaltungen in 2021 und 2022

Im Bereich der Seniorenfahrt konnten die vorgegebenen Leistungsziele voll erreicht werden. Für den Bereich der Seniorenfastnacht konnten die Leistungsziele allerdings nicht erreicht werden.



## Stadt Hünfeld Jahresabschluss 2024

<b>Produktbeschreibung</b>									
<b>Produktbereich</b>	15	Wirtschaft und Tourismus							
<b>Produktgruppe</b>	573	Allgemeine Einrichtungen und Unternehmen							
<b>Produktinformationen</b>									
<b>Verantwortliche Organisationseinheit:</b>	FB 20-30								
<b>Aufgabenart:</b>	1.) Pflichtaufgabe						2.) Freiwillige Aufgabe	<input checked="" type="checkbox"/>	
	1a.) Weisungsaufgabe	<input type="checkbox"/>							
	1b.) Selbstverwaltungsaufgabe	<input type="checkbox"/>							
<b>Beteiligte FB/FD:</b>	FB 10-30								
<b>Beschreibung:</b>	Betrieb, Verwaltung und Vermietung der Bürger- und Vereinshäuser, Stadthalle Kolpinghaus, Stiftsgewölbe, Café am Haselsee, Betrieb und Verwaltung Backhäuser und Mehrzweckplätze								
<b>Auftragsgrundlage:</b>	Beschlüsse der städtischen Gremien, Organisations- und Nutzungsordnung, Brandschutzordnung, HSOG, TrinkwasserVO, BauGB, Versammlungsstättenverordnung, Nachbarrechtsgesetz, Jugendschutzgesetz, HBO.								
<b>Zielgruppe:</b>	Vereine und Verbände, BürgerInnen, Touristen.								
<b>Ziele:</b>	Sicherstellung eines ausreichenden Angebots an öffentlichen Einrichtungen für die BürgerInnen, Vereine und Verbände sowie Besucher der Stadt, wirtschaftliche Nutzung der städtischen Gebäude.								
<b>Produktgruppe:</b>	<b>Kennzahl</b> Beschreibung	<b>Plan 2025</b>	<b>Plan 2024</b>	<b>Ergebnis 2024</b>	<b>Ergebnis 2023</b>	<b>Ergebnis 2022</b>	<b>Ergebnis 2021</b>	<b>Zielwert bei Abweichung vom aktuellen Planwert</b>	
15-573 Allgemeine Einrichtungen und Unternehmen	$\Sigma$ JE Produkte pro Einwohner	-38,54	-32,27	-29,73	-31,72	-27,01	-27,28		
<b>Produkt:</b>	<b>Kennzahl</b> Beschreibung	<b>Plan 2025</b>	<b>Plan 2024</b>	<b>Ergebnis 2024</b>	<b>Ergebnis 2023</b>	<b>Ergebnis 2022</b>	<b>Ergebnis 2021</b>	<b>Zielwert bei Abweichung vom aktuellen Planwert</b>	
15-573-191 Gemeinschaftshäuser und Mehrzweckflächen	JE pro Einwohner	-34,51	-28,63	-26,56	-27,60	-26,73	-24,66		
15-573-192 Sonstige Einrichtungen	JE pro Einwohner	-4,03	-3,64	-3,18	-4,11	-0,28	-2,63		
<b>Erläuterungen:</b>	JE	Jahresergebnis nach interner Leistungsbeziehung							



# Produkte, Kennzahlen und Leistungsziele

## Rechtsgrundlagen:

§ 4 Abs. 2 GemHVO: "In den Teilhaushalten sollen nach den örtlichen Steuerungsbedürfnissen für die wesentlichen Produkte außerdem Leistungsziele und Kennzahlen zur Messung der Zielerreichung angegeben werden."

§10 Abs. 3 GemHVO "In den Teilhaushalten sollen produktorientierte Ziele unter Berücksichtigung des einsetzbaren Ressourcenaufkommens und des voraussichtlichen Ressourcenverbrauchs sowie Kennzahlen zur Zielerreichung bestimmt werden. Die Ziele und Kennzahlen bilden die Grundlage für die Erfolgskontrolle und Steuerung der Haushaltswirtschaft und sind in die Berichterstattung nach § 28 einzubeziehen."

**Produktbereich:** 15 **Wirtschaft und Tourismus**  
**Produktgruppe:** 573 **Allgemeine Einrichtungen und Unternehmen**  
**Produkt:** 15-573-191 **Gemeinschaftshäuser und Mehrzweckflächen**

### hier: a) Bürger- und Vereinshäuser

Beschreibung der Kennzahl	Kennzahl 2022	Kennzahl 2023	Kennzahl 2024 **)	Leistungsziel
entgeltpflichtige Veranstaltungstage pro Jahr	147	221	233	150
Regelbelegungstage pro Monat	201	205	211	200
Kostendeckungsgrad in %	12	13	-	12

### hier: b) Stadthalle Kolpinghaus

Beschreibung der Kennzahl	Kennzahl 2022 *)	Kennzahl 2023	Kennzahl 2024 **)	Leistungsziel
entgeltpflichtige Veranstaltungstage pro Jahr	-	99	119	100
Kostendeckungsgrad in %	20,9	23,35	-	25

\*) aufgrund Personalausfall nur tw. Werte für das Jahr 2022

\*\*\*) Zahlen für 2024 liegen noch nicht vor.

Im Bereich der Bürger- und Vereinshäuser und Stadthalle Kolpinghaus konnten im Haushaltsjahr 2024 die vorgegebenen Leistungsziele hinsichtlich der Belegung vollständig erreicht werden.



Hünfeld, den 28.04.2025

A handwritten signature in blue ink, consisting of several overlapping loops and lines, positioned to the left of the name and title.

Benjamin Tschesnok  
Bürgermeister

